

PROCURADURÍA ESTATAL DE PROTECCIÓN AL MEDIO AMBIENTE Y DESARROLLO URBANO

Cuenta Pública

Ejercicio 2022

PARTICIPACIÓN EN LA HACIENDA PÚBLICA

Al 31 de diciembre de 2022


(Pesos)

HACIENDA PÚBLICA/PATRIMONIO

968 547

Porcentaje de participación del Pude- Ejecutivo en el Patrimonio

100 %



José Luis Peña Ríos  
Procurador Estatal de Protección al Medio Ambiente y Desarrollo Urbano



Olga Andrea Ríos Benavente  
Coordinadora de la Unidad de Planeación y Control

Bajo protesta de decir verdad certifico que los Estados Financieros y del Balance son verdaderamente correctos y con responsabilidad del emisor.

**PROCURADURÍA ESTATAL DE PROTECCIÓN AL MEDIO AMBIENTE Y DESARROLLO URBANO**

Cuenta Pública

Ejercicio 2022

**ESTADO DE ACTIVIDADES**

Del 01 de enero al 31 de diciembre de 2022

(Pesos)

Concepto	2022	2021
<b>INGRESOS y OTROS BENEFICIOS</b>		
Ingresos de la Gestión	2,075	10
Impuestos	0	0
Cuotas y Aportaciones de Seguridad Social	0	0
Contribuciones de Mejoras	0	0
Donativos	0	0
Frutos	2,075	10
Aprovechamiento	0	0
Ingresos por Venta de Bienes y Prestación de Servicios	0	0
Participaciones, Aportaciones, Convenios, Incentivos Derivados de la Colaboración Fiscal, Fondos Distintos de Aportaciones, Transferencias, Asignaciones, Subsidios y Subvenciones, y Pensiones y Jubilaciones	12,202,441	12,136,783
Participaciones, Aportaciones, Convenios, Incentivos Derivados de la Colaboración Fiscal y Fondos Distintos de Aportaciones	0	0
Transferencias, Asignaciones, Subsidios y Subvenciones, y Pensiones y Jubilaciones	12,202,441	12,136,783
Otros Ingresos y Beneficios	86,429	30,036
Ingresos Financieros	0	0
Incentivos por Velación de Invernal	0	0
Cancelación del Exceso de Emisión del por Perdida o Celeritas o Desastres	0	0
Cancelación del Exceso de Provisiones	0	0
Otros Ingresos y Beneficios Varios	86,429	30,036
<b>Total de Ingresos y Otros Beneficios</b>	<b>12,270,945</b>	<b>12,166,829</b>
<b>GASTOS y OTRAS PÉRDIDAS</b>		
Gastos de Funcionamiento	11,288,981	11,254,572
Servicios Personales	9,015,008	8,540,738
Arrendamiento y Contratos	58,267	304,422
Servicios Generales	1,070,511	1,213,799
Transferencias, Asignaciones, Subsidios y Otras Ayudas	739,810	1,185,324
Transferencias Internas y Asignaciones al Sector Público	0	0
Transferencias al Resto del Sector Público	0	0
Subsidios y Subvenciones	0	0
Ayudas Sociales	0	0
Pensionas y Jubilaciones	155,121	113,083
Transferencias a Empleados, Maestros y Jubilados Antiguos	584,278	1,071,511
Transferencias a la Seguridad Social	0	0
Donativos	0	0
Transferencias al Exterior	0	0
Participaciones y Aportaciones	0	0
Participaciones	0	0
Aportaciones	0	0
Convenios	0	0
Intereses, Comisiones y Otros Gastos de la Deuda Pública	0	0
Intereses de la Deuda Pública	0	0
Comisiones de la Deuda Pública	0	0
Gastos de la Deuda Pública	0	0
Financiamiento	0	0
Ayudas Financieras	0	0
Otros Gastos y Pérdidas Extraordinarios	357,196	489,392
Extinciones, Depreciaciones, Deterioros, Obsolescencia y Amortizaciones	357,196	489,392
Pérdidas	0	0
Cancelación de Inventarios	0	0
Otros Gastos	0	0
Inversión Pública	0	0
Inversión Pública no Capitalizable	0	0
<b>Total de Gastos y Otras Pérdidas</b>	<b>12,385,967</b>	<b>12,038,988</b>
<b>Resultados del Ejercicio (Ahorro/Desahorro)</b>	<b>(115,042)</b>	<b>(772,159)</b>

  
Lic. José Luis Pineda Ríos  
Procurador Estatal de Protección al Medio Ambiente y Desarrollo Urbano

  
Lic. Olga Yadira Rubio Rubio  
Coordinadora de la Unidad de Acuerdos Locales

Este presupuesto fue aprobado por el Consejo de Gobierno que los Cuentas Financieras y sus normas, son responsabilidad de la Unidad de Acuerdos Locales y del representante del Ayuntamiento.

PROCURADURÍA ESTATAL DE PROTECCIÓN AL MEDIO AMBIENTE Y DESARROLLO URBANO

Cuenta Pública

Ejercicio 2022

ESTADO DE SITUACIÓN FINANCIERA

Al 31 de diciembre de 2022


(Pesos)

Concepto	2022	2021
<b>ACTIVO</b>		
<b>Activo Circulante</b>		
Efectivo y Equivalencias	395,907	402,973
Deudas a Recibir Efectivo o Equivalentes	(2)	(2)
Deudas a Recibir Bienes o Servicios	2	0
Inventarios	1	0
Ahorros	2	0
Salvamento por Pérdida o Desvanecimiento de Activos Circulantes	1	0
Otros Activos Circulantes	2	0
<b>Total de Activos Circulantes</b>	<b>385,209</b>	<b>472,972</b>
<b>Activo No Circulante</b>		
Inversiones Financieras a Largo Plazo	1	0
Deudas a Recibir Efectivo o Equivalentes a Largo Plazo	1	0
Activos Inmuebles, Intelectuales y Construcciones en Proceso	2	0
Bienes Muebles	4,617,084	4,619,699
Activos Intangibles	1,132,188	1,132,188
Depreciación, Deterioro y Amortización Acumulada de Bienes	(7,014,053)	(4,076,854)
Activos Diferidos	1	0
Salvamento por Pérdida o Desvanecimiento de Activos no Circulantes	2	0
Otros Activos no Circulantes	0	0
<b>Total de Activos No Circulantes</b>	<b>794,219</b>	<b>874,089</b>
<b>Total del Activo</b>	<b>1,135,524</b>	<b>1,297,961</b>

Concepto	2022	2021
<b>PASIVO</b>		
<b>Pasivo Circulante</b>		
Cuentas por Pagar a Corto Plazo	106,677	214,172
Obligaciones por Pagar a Corto Plazo	0	0
Préstamos a Corto Plazo de la Deuda Pública a Largo Plazo	0	0
Títulos y Valores a Corto Plazo	0	0
Pasivos Diferidos a Corto Plazo	0	0
Fondos y Bienes de Termino en Garantía y en Administración a Corto Plazo	0	0
Provisiones a Corto Plazo	0	0
Otros Pasivos a Corto Plazo	0	0
<b>Total de Pasivos Circulantes</b>	<b>106,677</b>	<b>214,372</b>
<b>Pasivo No Circulante</b>		
Cuentas por Pagar a Largo Plazo	0	1
Obligaciones por Pagar a Largo Plazo	2	2
Deuda Pública a Largo Plazo	0	2
Pasivos Diferidos a Largo Plazo	0	2
Fondos y Bienes de Termino en Garantía y en Administración a Largo Plazo	0	0
Provisiones a Largo Plazo	0	0
<b>Total de Pasivos No Circulantes</b>	<b>0</b>	<b>0</b>
<b>Total del Pasivo</b>	<b>106,677</b>	<b>214,372</b>

HACIENDA PÚBLICA/PATRIMONIO

Hacienda Pública/Patrimonio Contribuido	0	0
Aportaciones	0	0
Desamortización de Capital	0	0
Adquisición de la Hacienda Pública/Patrimonio	0	0
Hacienda Pública/Patrimonio Generado	968,547	1,083,588
Resultados del Ejercicio (Ahorro/Desahorro)	(115,042)	(772,155)
Resultados de Ejercicios Anteriores	1,088,375	1,800,535
Revalúos	0	0
Reservas	0	0
Rectificaciones de Resultados de Ejercicios Anteriores	(4,788)	(4,788)
Exceso o Insuficiencia en la Actualización de la Hacienda Pública/Patrimonio	0	0
Resultado por Operación Monetaria	1	0
Resultado por Inversión de Activos no Monetarios	1	0
<b>Total Hacienda Pública/Patrimonio</b>	<b>968,547</b>	<b>1,083,588</b>
<b>Total del Pasivo y Hacienda Pública/Patrimonio</b>	<b>1,135,524</b>	<b>1,297,961</b>



Lic. José Luis Peña Rico

Procurador Estatal de Protección al Medio Ambiente y Desarrollo Urbano



Lic. Olga Yvonne Rubio Rubio

Coordinadora de la Unidad de Administración

Este estado de situación financiera que los Estados Financieros a ser emitidos, son razonablemente ciertos y son responsabilidad del emisor.

PROCURADURÍA ESTATAL DE PROTECCIÓN AL MEDIO AMBIENTE Y DESARROLLO URBANO

Cuenta Pública

Ejercicio 2022

ESTADO DE VARIACIÓN EN LA HACIENDA PÚBLICA

Del 01 de enero al 31 de diciembre de 2022

{Pesos}

Concepto	Hacienda Pública/ Patrimonio Contribuido	Hacienda Pública/ Patrimonio Generado de Ejercicios Anteriores	Hacienda Pública/ Patrimonio Generado del Ejercicio	Exceso o Insuficiencia en la Actualización de la Hacienda Pública / Patrimonio	Total
<b>Hacienda Pública/ Patrimonio Contribuido Neto de 2021</b>	0	0	0	0	0
Aplicaciones	0	0	0	0	0
Disposiciones de Capital	0	0	0	0	0
Actualización de la Hacienda Pública/ Patrimonio	0	0	0	0	0
<b>Hacienda Pública/ Patrimonio Generado Neto de 2021</b>	0	1,656,748	(772,159)	0	1,083,588
Resultados del Ejercicio (Almorta-Desamorta)	0	0	(772,159)	0	(772,159)
Resultados de Ejercicios Anteriores	1	1,656,515	0	0	1,656,515
Reservas	1	0	0	0	0
Reservas	1	0	0	0	0
Rectificaciones de Resultados de Ejercicios Anteriores	0	(4,766)	0	0	(4,766)
<b>Exceso o Insuficiencia en la Actualización de la Hacienda Pública/ Patrimonio Neto de 2021</b>	0	0	0	0	0
Resultado por Posición Monetaria	0	0	0	0	0
Resultado por Tenencia de Activos no Monetarios	0	0	0	0	0
<b>Hacienda Pública/ Patrimonio Neto Final 2021</b>	0	1,655,748	(772,159)	0	1,083,588
<b>Cambios en la Hacienda Pública/ Patrimonio Contribuido Neto de 2022</b>	0	0	0	0	0
Aplicaciones	0	0	0	0	0
Disposiciones de Capital	0	0	0	0	0
Actualización de la Hacienda Pública/ Patrimonio	0	0	0	0	0
<b>Variaciones de la Hacienda Pública/ Patrimonio Generado Neto de 2022</b>	0	(772,159)	667,118	0	(105,042)
Resultados del Ejercicio (Almorta-Desamorta)	0	0	1,115,042	0	1,115,042
Resultados de Ejercicios Anteriores	0	(772,159)	(772,159)	0	0
Reservas	0	0	0	0	0
Reservas	0	0	0	0	0
Rectificaciones de Resultados de Ejercicios Anteriores	0	0	0	0	0
<b>Cambios en el Exceso o Insuficiencia en la Actualización de la Hacienda Pública/ Patrimonio Neto de 2022</b>	0	0	0	0	0
Resultado por Posición Monetaria	0	0	0	0	0
Resultado por Tenencia de Activos no Monetarios	0	0	0	0	0
<b>Hacienda Pública/ Patrimonio Neto Final 2022</b>	0	1,083,588	(105,042)	0	978,546

Lic. José Luis Peña Pica

Procurador de Justicia de la Procuraduría Estatal de Protección al Medio Ambiente y Desarrollo Urbano

Lic. Olga María Rubio Rubio

Comisaria de la Procuraduría de Protección al Medio Ambiente y Desarrollo Urbano

Este estado de cuenta es una herramienta que los Ciudadanos Ejecutores y sus equipos de trabajo utilizan para dar seguimiento a la ejecución del presupuesto y con responsabilidad del servidor.

PROCURADURÍA ESTATAL DE PROTECCIÓN AL MEDIO AMBIENTE Y DESARROLLO URBANO

Cuenta Pública

Ejercicio 2022

ESTADO DE CAMBIOS EN LA SITUACIÓN FINANCIERA

Del 01 de enero al 31 de diciembre de 2022

(Pesos)

Concepto	ORIGEN	APLICACIÓN
<b>ACTIVO</b>	<b>394,862</b>	<b>232,425</b>
Activo Circulante	37,686	0
Electivo y Equivalentes	37,686	0
Derechos a Recibir Efectivo o Equivalentes	0	0
Derechos a Recibir Bienes o Servicios	0	0
Inventarios	0	0
Almacenes	0	0
Estimación por Pérdida o Deterioro de Activos Circulantes	0	0
Otros Activos Circulantes	0	0
Activo No Circulante	357,176	232,425
Inversiones Financieras a Largo Plazo	0	0
Derechos a Recibir Efectivo o Equivalentes a Largo Plazo	0	0
Bienes Inmuebles, Infraestructura y Construcciones en Proceso	0	0
Bienes Muebles	0	232,425
Activos Intangibles	0	0
Depreciación, Deterioro y Amortización Acumulada de Bienes	357,176	0
Activos Diferidos	0	0
Estimación por Pérdida o Deterioro de Activos no Circulantes	0	0
Otros Activos no Circulantes	0	0
<b>PASIVO</b>	<b>0</b>	<b>47,395</b>
Pasivo Circulante	0	47,395
Cuentas por Pagar a Corto Plazo	0	47,395
Documentos por Pagar a Corto Plazo	0	0
Pérdida a Corto Plazo de la Deuda Pública a Largo Plazo	0	0
Títulos y Valores a Corto Plazo	0	0
Pasivos Diferidos a Corto Plazo	0	0
Fondos y Bienes de Terceros en Garantía y/o Administración a Corto Plazo	0	0
Provisiones a Corto Plazo	0	0
Otros Pasivos a Corto Plazo	0	0
Pasivo No Circulante	0	0
Cuentas por Pagar a Largo Plazo	0	0
Documentos por Pagar a Largo Plazo	0	0
Deuda Pública a Largo Plazo	0	0
Pasivos Diferidos a Largo Plazo	0	0
Fondos y Bienes de Terceros en Garantía y/o Administración a Largo Plazo	0	0
Provisiones a Largo Plazo	0	0
<b>HACIENDA PÚBLICA/PATRIMONIO</b>	<b>657,118</b>	<b>772,159</b>
Hacienda Pública/Patrimonio Contribuido	0	0
Aportaciones	0	0
Donaciones de Capital	0	0
Actualización de la Hacienda Pública/Patrimonio	0	0
Hacienda Pública/Patrimonio Generado	657,118	772,159
Resultados del Ejercicio (Ahorro/ Desahorro)	627,110	0
Resultados de Ejercicios Anteriores	0	772,159
Reservas	0	0
Recursos	0	0
Rectificaciones de Resultados de Ejercicios Anteriores	0	0
Exceso o Insuficiencia en la Actualización de la Hacienda Pública/Patrimonio	0	0
Resultado por Pérdida Monetaria	0	0
Resultado por Tenencia de Activos no Monetarios	0	0



Lic. José Luis Pardo Ríos  
Fiscalía Estatal de Protección al Medio Ambiente y  
Desarrollo Urbano



Lic. Olga Patricia Rubio Rubio  
Coordinadora de la Unidad de Administración

Este documento de información financiera que los Estados Financieros y sus notas, son  
revisados por el personal de la Unidad de Administración



PROCURADURÍA ESTATAL DE PROTECCIÓN AL MEDIO AMBIENTE Y DESARROLLO URBANO

Cuenta Pública

Ejercicio 2012

INFORME SOBRE PASIVOS CONTINGENTES

Del 1 de enero al 31 de diciembre de 2012

(Pesos)

Designación del Pasivo Contingente	Saldo Inicial 1	Movimientos del Periodo 2	Saldo Final 3=(1+2)
<b>A Fondos Contingentes a Corto Plazo Provisiones a Corto Plazo</b>	0	0	0
Provisión para Demandas y Juicios a Corto Plazo			0
Provisión para Contingencias a Corto Plazo			0
<b>B Fondos Contingentes a Largo Plazo Provisiones a Largo Plazo</b>	0	0	0
Provisión para Demandas y Juicios a Largo Plazo			0
Provisión para Pensiones a Largo Plazo			0
Provisión para Contingencias a Largo Plazo			0
<b>TOTAL PASIVOS CONTINGENTES</b>	0	0	0

Nota: Conforme a los resultados de la reconciliación actualizada de los pasivos laborales de esta Procuraduría emitidos en diciembre del 2011 por la firma de auditoría ERNST & YOUNG, S. de CV, se determinó un pasivo por la cantidad de \$54,317,536.78. Bajo protesta de decir verdad declaramos que los estados financieros y sus notas, son razonablemente correctos y son responsabilidad del emisor.

  
Lic. José Luis Pérez Ros  
Procurador Estatal de Protección al Medio Ambiente y Desarrollo Urbano

  
Lic. Mgtra. María Fabila Rubio  
Coordinadora de la Unidad de Administración

PROCURADURÍA ESTATAL DE PROTECCIÓN AL MEDIO AMBIENTE Y DESARROLLO URBANO

NOTAS A LOS ESTADOS FINANCIEROS DEL NOMBRE DEL LA PROCURADURÍA ESTATAL DE PROTECCIÓN AL MEDIO AMBIENTE Y DESARROLLO URBANO

Con el propósito de dar cumplimiento a los artículos 46 y 49 de la Ley General de Contabilidad Gubernamental (LGGG), así como a la normatividad emitida por el Consejo Nacional de Armonización Contable (CONAC), en seguida, se presentan las notas a los estados financieros correspondientes al ejercicio fiscal 2022, teniendo presente los postulados de revelación suficiente e importancia relativa con la finalidad de que la información sea de mayor utilidad para los usuarios. Las tres tipos de notas que acompañan a los estados financieros son:

- a) Notas de Desglose
- b) Notas de Memoria
- c) Notas de Gestor Administrativa

a) Notas de Desglose:

i) Notas al Estado de Situación Financiera

Activo

- Efectivo y Equivalentes

En este apartado se incluye el tipo y monto de los fondos con afectación específica al 31 de diciembre del 2022

(Pesos)

FONDOS CON AFECTACIÓN ESPECÍFICA:	TIPO	MONTO
Banco/Tesorería	Cheques	\$385,306.00
<b>TOTAL</b>		<b>\$ 385,306.00</b>

Representa el monto de efectivo disponible propiedad de la Procuraduría Estatal de Protección al Medio Ambiente y Desarrollo Urbano, en instituciones bancarias, su importe se integra por:

Banco	Importe
Banco Mercantil del Norte Cta. 1055243476	\$32,479.00
Banco del Bajío, S.A. Cta. 262120762101	\$5,629.00
Banco del Bajío, S.A. Cta. 274292103101	\$11,504.00
Banco Mercantil del Norte Cta. 1117111742	\$58,522.00
Banco Mercantil del Norte Cta. 1179318235	\$276,172.00
<b>Suma</b>	<b>\$385,306.00</b>



Asimismo, se informa el tipo, el monto y el plazo de las inversiones temporales menores a tres meses al 31 de diciembre del 2022.

(Pesos)

INVERSIONES FINANCIERAS HASTA TRES MESES:	TIPO	MONTO	PLAZO
		0.00	
		0.00	
		0.00	
		0.00	
		0.00	
<b>TOTAL</b>		<b>\$ 0.00</b>	

- Derechos a recibir Efectivo o Equivalentes y Bienes o Servicios a Recibir.**

Corresponde integrar en este apartado por tipo de contribución los montos al 31 de diciembre del 2022 que se encuentren pendientes de cobro y por recuperar de hasta cinco ejercicios anteriores. Asimismo, se informa los montos sujetos a algún tipo de juicio con una antigüedad mayor a cinco ejercicios anteriores y la factibilidad de cobro.

(Pesos)

CONTRIBUCIÓN PENDIENTE DE COBRO Y DE RECUPERAR HASTA POR CINCO EJERCICIOS:	TIPO	MONTO	MONTO SUJETO A JUICIO MAYOR A CINCO EJERCICIOS	FACTIBILIDAD DE COBRO
IMPUESTOS		0.00		
COTAS Y APORTACIONES DE SEGURIDAD		0.00		
CONTRIBUCIONES DE MEJORAS		0.00		
DERECHOS		0.00		
PRODUCTOS		0.00		
APROVECHAMIENTOS		0.00		
INGRESOS POR VENTAS DE BIENES Y SERVICIOS		0.00		
PARTICIPACIONES Y APORTACIONES		0.00		
TRANSFERENCIAS, ASIGNACIONES, SUBSIDIOS Y OTRAS AYUDAS		0.00		
<b>TOTAL</b>		<b>\$ 0.00</b>		

PROCURADURÍA ESTATAL DE PROTECCIÓN AL MEDIO AMBIENTE Y DESARROLLO URBANO

Se informa de manera agrupada el monto al 31 de diciembre del 2022 de los derechos a recibir efectivo y equivalentes (excepto cuentas por cobrar de contribuciones o fideicomisos que se encuentran dentro de inversiones financieras participaciones y aportaciones de capital) en una desagregación por su vencimiento en días a 90, 180, menor o igual a 365 y mayor a 365. Adicionalmente se informan de las características cualitativas relevantes que les afectan a estas cuentas:

(Pesos)

DERECHOS A RECIBIR EFECTIVO O EQUIVALENTES (excepto cuentas por cobrar de contribuciones o fideicomisos que se encuentran dentro de inversiones financieras, participaciones y aportaciones de capital):	MONTO	CARACTERÍSTICAS CUALITATIVAS
a) Menor o igual a 90 días		
CUENTAS POR COBRAR	0.00	
DEUDORES DIVERSOS POR COBRAR	0.00	
DEUDORES POR ANTICIPOS DE LA TESORERÍA	0.00	
PRESTAMOS OTORGADOS	0.00	
OTROS DERECHOS A RECIBIR EFECTIVO	0.00	
Sub-Total	\$ 0.00	
b) Mayor a 90 días y menor o igual a 180 días		
CUENTAS POR COBRAR	0.00	
DEUDORES DIVERSOS POR COBRAR	0.00	
DEUDORES POR ANTICIPOS DE LA TESORERÍA	0.00	
PRESTAMOS OTORGADOS	0.00	
OTROS DERECHOS A RECIBIR EFECTIVO	0.00	
Sub-Total	\$ 0.00	
c) Mayor a 180 días y menor o igual a 365 días		
CUENTAS POR COBRAR	0.00	
DEUDORES DIVERSOS POR COBRAR	0.00	
DEUDORES POR ANTICIPOS DE LA TESORERÍA	0.00	
PRESTAMOS OTORGADOS	0.00	
OTROS DERECHOS A RECIBIR EFECTIVO	0.00	
Sub-Total	\$ 0.00	
d) Mayor a 365 días		
DOCUMENTOS POR COBRAR	0.00	
DEUDORES DIVERSOS	0.00	
PRESTAMOS OTORGADOS	0.00	
OTROS DERECHOS A RECIBIR EFECTIVO	0.00	
Sub-Total	\$ 0.00	
TOTAL	\$ 0.00	

Se informa de manera agrupada el monto al 31 de diciembre del 2022 de los derechos a recibir bienes o servicios (excepto cuentas por cobrar de contribuciones o fideicomisos que se encuentran dentro de inversiones financieras, participaciones y aportaciones de capital) en una desagregación por su vencimiento en días: a) 90, b) menor o igual a 180 y mayor a 180. Adicionalmente se informa de las características cualitativas relevantes que les afectan a estas cuentas:

(Pesos)		
DERECHOS A RECIBIR BIENES O SERVICIOS;	MONTO	CARACTERÍSTICAS CUALITATIVAS
<b>a) Menor o igual a 90 días</b>		
ANTICIPO A PROVEEDORES POR ADQUISICIÓN DE BIENES Y PRESTACIÓN DE SERVICIOS	0.00	
ANTICIPO A PROVEEDORES POR ADQUISICIÓN DE BIENES INMUEBLES Y MUEBLES	0.00	
ANTICIPO A PROVEEDORES POR ADQUISICIÓN DE BIENES INTANGIBLES	0.00	
ANTICIPO A CONTRATISTAS POR OBRAS PÚBLICAS	0.00	
OTROS DERECHOS A RECIBIR BIENES O SERVICIOS	0.00	
Sub-Total	\$ 0.00	
<b>b) Mayor a 90 días y menor o igual a 180 días</b>		
ANTICIPO A PROVEEDORES POR ADQUISICIÓN DE BIENES Y PRESTACIÓN DE SERVICIOS	0.00	
ANTICIPO A PROVEEDORES POR ADQUISICIÓN DE BIENES INMUEBLES Y MUEBLES	0.00	
ANTICIPO A PROVEEDORES POR ADQUISICIÓN DE BIENES INTANGIBLES	0.00	
ANTICIPO A CONTRATISTAS POR OBRAS PÚBLICAS	0.00	
OTROS DERECHOS A RECIBIR BIENES O SERVICIOS	0.00	
Sub-Total	\$ 0.00	
<b>c) Mayor a 180 días y menor o igual a 365 días</b>		
ANTICIPO A PROVEEDORES POR ADQUISICIÓN DE BIENES Y PRESTACIÓN DE SERVICIOS	0.00	
ANTICIPO A PROVEEDORES POR ADQUISICIÓN DE BIENES INMUEBLES Y MUEBLES	0.00	
ANTICIPO A PROVEEDORES POR ADQUISICIÓN DE BIENES INTANGIBLES	0.00	
ANTICIPO A CONTRATISTAS POR OBRAS PÚBLICAS	0.00	
OTROS DERECHOS A RECIBIR BIENES O SERVICIOS	0.00	
Sub-Total	\$ 0.00	
<b>TOTAL</b>	<b>0</b>	

PROCURADURÍA ESTATAL DE PROTECCIÓN AL MEDIO AMBIENTE Y DESARROLLO URBANO

• Bienes Disponibles para su Transformación o Consumo (inventarios)

Se clasifican como bienes disponibles para su transformación aquellos que se encuentran dentro de la cuenta de inventarios. En esta nota, se informa del sistema de costo y el método de valuación aplicado a los inventarios, así como la conveniencia de su aplicación dada la naturaleza de los mismos. Adicionalmente se revela el impacto en la información financiera por cambios en el método o sistema.

CUENTA DE INVENTARIO DE ARTÍCULOS DE TRANSFORMACIÓN Y/O ELABORACIÓN	SISTEMA DE COSTEO	MÉTODO DE VALUACIÓN	CONVENIENCIA DEL MÉTODO	IMPACTO FINANCIERO POR CAMBIO DE MÉTODO
INVENTARIO DE MERCANCIAS PARA VENTA	0.00			0.00
INVENTARIO DE MERCANCIAS TERMINADAS	0.00			0.00
INVENTARIO DE MERCANCIAS EN PROCESO DE ELABORACIÓN	0.00			0.00
INVENTARIO DE MATERIAS PRIMAS, MATERIALES Y SUMINISTROS PARA PRODUCCIÓN	0.00			0.00
BIENES EN TRANSITO	0.00			0.00

De la cuenta de almacén se informa acerca del método de valuación, así como la conveniencia de su aplicación. Adicionalmente, se revela el impacto en la información financiera por cambios en el método.

CUENTA DE ALMACÉN	MÉTODO DE VALUACIÓN	CONVENIENCIA DEL MÉTODO	IMPACTO FINANCIERO POR CAMBIO DE MÉTODO
MATERIALES DE ADMINISTRACIÓN, EMISIÓN DE DOCUMENTOS Y ARTÍCULOS OFICIALES			0.00
ALIMENTOS Y UTENSILIOS			0.00
MATERIALES Y ARTÍCULOS DE CONSTRUCCIÓN Y DE REPARACIÓN			0.00
PRODUCTOS QUÍMICOS, FARMACÉUTICOS Y DE LABORATORIO			0.00
COMBUSTIBLES, LUBRICANTES Y ADITIVOS			0.00
VESTUARIO BLANCOS, PRENDAS DE PROTECCIÓN Y ARTÍCULOS DEPORTIVOS			0.00
MATERIALES Y SUMINISTROS DE SEGURIDAD			0.00
HERRAMIENTAS, REFACCIONES Y ACCESORIOS MENORES PARA CONSUMO			0.00

• **Inversiones Financieras**

De la cuenta de inversiones financieras, que considera los fideicomisos, se informa de estos, los recursos asignados por tipo monto al 31 de diciembre del 2022 y características significativas que tengan o puedan tener alguna incidencia en las mismas.

(Pesos)

FIDEICOMISO	TIPO	MONTO	CARACTERÍSTICAS SIGNIFICATIVAS
FIDEICOMISOS, MANDATOS Y CONTRATOS ANÁLOGOS DEL PODER EJECUTIVO		0.00	
FIDEICOMISOS, MANDATOS Y CONTRATOS ANÁLOGOS (IF: PODER LEGISLATIVO)		0.00	
FIDEICOMISOS, MANDATOS Y CONTRATOS ANÁLOGOS DEL PODER JUDICIAL		0.00	
FIDEICOMISOS, MANDATOS Y CONTRATOS ANÁLOGOS PÚBLICOS NO EMPRESARIALES Y NO FINANCIEROS		0.00	
FIDEICOMISOS, MANDATOS Y CONTRATOS ANÁLOGOS PÚBLICOS EMPRESARIALES Y NO FINANCIEROS		0.00	
FIDEICOMISOS, MANDATOS Y CONTRATOS ANÁLOGOS PÚBLICOS FINANCIEROS		0.00	
FIDEICOMISOS, MANDATOS Y CONTRATOS ANÁLOGOS DE ENTIDADES FEDERATIVAS		0.00	
FIDEICOMISOS, MANDATOS Y CONTRATOS ANÁLOGOS DE MUNICIPIOS		0.00	
FIDEICOMISOS, MANDATOS Y CONTRATOS ANÁLOGOS DE EMPRESAS PRIVADAS Y PARTICULARES		0.00	
<b>TOTAL</b>		<b>\$ 0.00</b>	

PROCURADURÍA ESTATAL DE PROTECCIÓN AL MEDIO AMBIENTE Y DESARROLLO URBANO

Se informa de las inversiones financieras, los saldos al 31 de diciembre del 2022 de las participaciones y aportaciones de capital:

(Pesos)

PARTICIPACIONES Y APORTACIONES DE CAPITAL	SALDO
PARTICIPACIONES Y APORTACIONES DE CAPITAL A LARGO PLAZO EN EL SECTOR PÚBLICO	0.00
PARTICIPACIONES Y APORTACIONES DE CAPITAL A LARGO PLAZO EN EL SECTOR PRIVADO	0.00
PARTICIPACIONES Y APORTACIONES DE CAPITAL A LARGO PLAZO EN EL SECTOR EXTERNO	0.00
<b>TOTAL</b>	<b>\$ 0.00</b>

• **Bienes Muebles, Inmuebles e Intangibles:**

Se informa de manera agrupada por cuenta, los rubros de bienes muebles, el monto al 31 de diciembre del 2022 de la depreciación del ejercicio y la acumulada, el método de depreciación, tasas aplicadas y los criterios de aplicación de los mismos. Asimismo, se informa de las características significativas del estado en que se encuentran los activos:

(Pesos)

CUENTA DE BIENES MUEBLES	MONTO DE DEPRECIACIÓN DEL EJERCICIO	MONTO DE DEPRECIACIÓN ACUMULADA	MÉTODO DE DEPRECIACIÓN	TASA APLICADA	CRITERIO DE APLICACIÓN	CARACTERÍSTICAS SIGNIFICATIVAS DEL ESTADO EN QUE ENCUENTREN
MOBILIARIO Y EQUIPO DE ADMINISTRACIÓN	40,154.72	408,154.64	LÍNEA RECTA (Es adecuada para los activos que operan de manera uniforme y consistente durante la vida útil del bien)	1% a 30% anual	Emplea por CONAC conforme al Acuerdo por el que se reforman las reglas específicas del registro y valoración del patrimonio inciso b numeral 6	Buenas condiciones para su uso y Regulares condiciones para su uso
MOBILIARIO Y EQUIPO EDUCACIONAL Y RECREATIVO	4,613.49	45,343.00	LÍNEA RECTA (Es aplicable para los activos que operan de manera uniforme y consistente durante la vida útil del bien)	30% anual	Emplea por CONAC conforme al Acuerdo por el que se reforman las reglas específicas del registro y valoración del patrimonio inciso b numeral 6	Buenas condiciones para su uso
EQUIPO E INSTRUMENTAL MÉDICO Y DE LABORATORIO	0.00	0.00				
EQUIPO DE TRANSPORTE	68,014.64	2,147,577.65	LÍNEA RECTA (Es adecuada para los	25% anual	Emplea por CONAC conforme al Acuerdo	Buenas condiciones para su uso

			activos que operan de manera uniforme y consistente durante la vida útil del bien)		por el que se reforman las reglas específicas del registro y valoración del patrimonio Inciso b numeral 6	
EQUIPO DE DEFENSA Y SEGURIDAD	0.00	0.00				
MAQUINARIA, OTROS EQUIPOS Y HERRAMIENTAS	100,761.72	641,983.17	LÍNEA RECTA (Es adecuado para los activos que operan de manera uniforme y consistente durante la vida útil del bien)	10% anual	Emitted por CONAC conforme al Acuerdo por el que se reforman las reglas específicas del registro y valoración del patrimonio Inciso b numeral 6	Buenas condiciones para su uso
ACTIVOS BIOLÓGICOS	0.00	0.00				
<b>TOTAL</b>	<b>\$ 251,552.07</b>	<b>\$ 4,018,801.38</b>				

Se determina el monto de adquisición del bien mueble o Intangible en base al Acuerdo por el que se Reforman las Reglas Específicas del Registro y Valoración del Patrimonio punto 8 emitido por la normatividad de la CONAC.

CUENTA DE BIENES MUEBLES	MONTO GLOBAL DE LA ADQUISICIÓN DEL EJERCICIO	% ADQUISICIÓN CON SUBSIDIO DE CAPITAL CENTRAL
MÓBILIARIO Y EQUIPO DE ADMINISTRACIÓN	232,425.00	2%
MÓBILIARIO Y EQUIPO EDUCACIONAL Y RECREATIVO	0.00	0%
EQUIPO DE TRANSPORTE	0.00	0%
MAQUINARIA, OTROS EQUIPOS Y HERRAMIENTAS	0.00	0%
ACTIVOS BIOLÓGICOS	0.00	0%
<b>TOTAL</b>	<b>\$232,425.00</b>	<b>2%</b>

Se informa de manera agrupada por cuenta, los rubros de bienes inmuebles, el monto al 31 de diciembre del 2022 de la depreciación del ejercicio y la acumulada, el método de depreciación, tasas aplicadas y los criterios de aplicación de los mismos. Asimismo, se informa de las características significativas del estado en que se encuentran los activos.

PROCURADURÍA ESTATAL DE PROTECCIÓN AL MEDIO AMBIENTE Y DESARROLLO URBANO

(Pesos)

CUENTA DE BIENES INMUEBLES	MONTO DE DEPRECIACIÓN DEL EJERCICIO	MONTO DE DEPRECIACIÓN ACUMULADA	MÉTODO DE DEPRECIACIÓN	TASA APLICADA	CRITERIO DE APLICACIÓN	CARACTERÍSTICAS SIGNIFICATIVAS DEL ESTADO EN QUE ENCUENTREN
VIVIENDAS	0.00	0.00				
EDIFICIOS NO HABITACIONALES	0.00	0.00				
INFRAESTRUCTURA	0.00	0.00				
OTROS BIENES INMUEBLES	0.00	0.00				
<b>TOTAL</b>	<b>\$ 0.00</b>	<b>\$ 0.00</b>				

Se informa de manera agrupada por cuenta los rubros de activos intangibles y diferidos su monto al 31 de diciembre del 2022 naturaleza amortización del ejercicio, amortización acumulada tasa y método aplicados

(Pesos)

CUENTA DE ACTIVOS INTANGIBLES	MONTO	NATURALEZA	AMORTIZACIÓN ACUMULADA DEL EJERCICIO	AMORTIZACIÓN ACUMULADA	TASA APLICADA	MÉTODO APLICADO
SOFTWARE	\$3,435,76		\$50,001.50	\$514,290.87	25%	LÍNEA RECTA. Es adecuado para los activos que operan de manera uniforme y consistente durante la vida útil del bien.
PATENTES, MARCAS Y DERECHOS	\$0.00		\$0.00	\$0.00	0%	
CONCESIONES Y FRANQUICIAS	\$0.00		\$0.00	\$0.00	0%	
LICENCIAS	\$4,526,54		(\$5,657,06)	\$294,020.94	20%	LÍNEA RECTA. Es adecuado para los activos que operan de manera uniforme y consistente durante la vida útil del bien.
OTROS ACTIVOS INTANGIBLES	\$0.00		\$0.00	\$290,540.87	20%	LÍNEA RECTA. Es adecuado para los activos que operan de manera uniforme y consistente durante la vida útil del bien.
<b>TOTAL</b>	<b>\$ 8,572.52</b>		<b>\$ 105,643.53</b>	<b>\$ 1,015,252.39</b>		



• **Estimaciones y Deterioros**

Se informa los criterios utilizados para la determinación de las estimaciones:

CUENTA	CRITERIOS UTILIZADOS PARA LA DETERMINACIÓN DE LAS ESTIMACIONES
ESTIMACIONES POR PERDIDAS DE CUENTAS INCOBRABLES DE DOCUMENTOS POR COBRAR	0.00
ESTIMACIONES POR PERDIDAS DE CUENTAS INCOBRABLES DE DEUDORES DIVERSOS	0.00
ESTIMACIONES POR PERDIDA DE CUENTAS INCOBRABLES DE INGRESOS POR COBRAR	0.00
ESTIMACIONES POR PERDIDA DE CUENTAS INCOBRABLES DE PRESTAMOS OTORGADOS	0.00
ESTIMACIONES POR PERDIDA DE OTRAS CUENTAS INCOBRABLES	0.00
DETERIOR ACUMULADO DE ACTIVOS BIOLÓGICOS	0.00

• **Otros Activos**

De las cuentas de otros activos, se informa por tipo circulante y no circulante, los montos totales asociados al 31 de diciembre del 2022 y sus características cualitativas significativas que les impacten financieramente:

(Pesos)

CUENTA	MONTO TOTAL	CARACTERÍSTICAS CUALITATIVAS QUE IMPACTEN FINANCIERAMENTE
<b>Activo circulante</b>		
BIENES EN GARANTIA	0.00	
BIENES DERIVADOS DE EMBARGOS, DECOMISOS, ASEGURAMIENTOS Y DACIÓN EN PAGO	0.00	
Sub-Total	\$ 0.00	
<b>Activo no circulante</b>		
BIENES EN CONCESION	0.00	
BIENES EN ARRENDAMIENTO FINANCIERO	0.00	
BIENES EN COMODATO	0.00	
Sub-Total	\$ 0.00	
<b>TOTAL</b>	<b>\$ 0.00</b>	

PROCURADURÍA ESTATAL DE PROTECCIÓN AL MEDIO AMBIENTE Y DESARROLLO URBANO

Pasivo<sup>1</sup>

Se informa el monto al 31 de diciembre del 2022 de las cuentas por pagar en una desagregación por su vencimiento en días a 90, 180, menor o igual a 365 y mayor a 365. Asimismo, se informa sobre la factibilidad del pago de dichas pasivos.

(Pesos)

CUENTAS POR PAGAR:	MONTO	FACTIBILIDAD DE PAGO
<b>a) Menor o igual a 90 días</b>		
SERVICIOS PERSONALES POR PAGAR	5132,419.00	Se liquida en el mes de enero 2025 (CUDTA B35)
PROVEEDORES POR PAGAR	0.00	
CONTRATISTAS POR OBRAS PÚBLICAS	0.00	
PARTICIPACIONES Y APORTACIONES	0.00	
TRANSFERENCIAS OTORGADAS	0.00	
INTERESES, COMISIONES Y OTROS GASTOS DE LA DEUDA PÚBLICA	0.00	
RETENCIONES Y CONTRIBUCIONES POR PAGAR	504,559.00	Se liquida en el mes de Enero 2022 (ISN 504,559.00, Resolución de 24 de 2021)
DEVOLUCIONES DE LA LEY DE INGRESOS	0.00	
OTRAS CUENTAS POR PAGAR	0.00	
<b>Sub-Total</b>	<b>\$ 166,978.00</b>	
<b>b) Mayor a 90 días y menor o igual a 180 días</b>		
SERVICIOS PERSONALES POR PAGAR	0.00	
PROVEEDORES POR PAGAR	0.00	
CONTRATISTAS POR OBRAS PÚBLICAS	0.00	
PARTICIPACIONES Y APORTACIONES	0.00	
TRANSFERENCIAS OTORGADAS	0.00	
INTERESES, COMISIONES Y OTROS GASTOS DE LA DEUDA PÚBLICA	0.00	
RETENCIONES Y CONTRIBUCIONES POR PAGAR	0.00	
DEVOLUCIONES DE LA LEY DE INGRESOS	0.00	
OTRAS CUENTAS POR PAGAR	0.00	
<b>Sub-Total</b>	<b>\$ 0.00</b>	
<b>c) Mayor a 180 días y menor o igual a 365 días</b>		
SERVICIOS PERSONALES POR PAGAR	0.00	
PROVEEDORES POR PAGAR	0.00	

CONTRATISTAS POR OBRAS PÚBLICAS	0.00	
PARTICIPACIONES Y APORTACIONES	0.00	
TRANSFERENCIAS OTORGADAS	0.00	
INTERESES, COMISIONES Y OTROS GASTOS DE LA DEUDA PÚBLICA	0.00	
RETENCIONES Y CONTRIBUCIONES POR PAGAR	0.00	
DEVOLUCIONES DE LA LEY DE INGRESOS	0.00	
OTRAS CUENTAS POR PAGAR	0.00	
<b>Sub-Total</b>	<b>\$ 0.00</b>	
d) Mayor a 365 días		
PROVEEDORES POR PAGAR	0.00	
CONTRATISTAS POR OBRAS PÚBLICAS	0.00	
<b>Sub-Total</b>	<b>\$ 0.00</b>	
<b>TOTAL</b>	<b>\$ 166.978.00</b>	

Se informa el monto al 31 de diciembre del 2022 de los documentos por pagar en una desagregación por su vencimiento en días a 90, 180 menor o igual a 365 y mayor a 365. Asimismo, se informa sobre la factibilidad del pago de dichos pasivos.

(Pesos)

DOCUMENTOS POR PAGAR:	MONTO	FACTIBILIDAD DE PAGO
a) Menor o igual a 90 días		
DOCUMENTOS COMERCIALES	0.00	
DOCUMENTOS CON CONTRATISTAS POR OBRAS PÚBLICAS	0.00	
OTROS DOCUMENTOS POR PAGAR	0.00	
<b>Sub-Total</b>	<b>\$ 0.00</b>	
b) Mayor a 90 días y menor o igual a 180 días		
DOCUMENTOS COMERCIALES	0.00	
DOCUMENTOS CON CONTRATISTAS POR OBRAS PÚBLICAS	0.00	
OTROS DOCUMENTOS POR PAGAR	0.00	
<b>Sub-Total</b>	<b>\$ 0.00</b>	
c) Mayor a 180 días y menor o igual a 365 días		
DOCUMENTOS COMERCIALES	0.00	
DOCUMENTOS CON CONTRATISTAS POR OBRAS PÚBLICAS	0.00	
OTROS DOCUMENTOS POR PAGAR	0.00	
<b>Sub-Total</b>	<b>\$ 0.00</b>	

PROCURADURÍA ESTATAL DE PROTECCIÓN AL MEDIO AMBIENTE Y DESARROLLO URBANO

d: Mayor a 365 días

DOCUMENTOS COMERCIALES	0.00	
DOCUMENTOS CON CONTRATISTAS POR OBRAS PÚBLICAS	0.00	
OTROS DOCUMENTOS POR PAGAR	0.00	
<b>Sub-Total</b>	<b>\$ 0.00</b>	
<b>TOTAL</b>	<b>\$ 0.00</b>	

Se informa de manera agrupada el monto al 31 de diciembre del 2022 de los recursos localizados en fondos de bienes de terceros en administración y/o garantía a corto y largo plazo. Así como la naturaleza de dichos recursos y sus características cualitativas y significativas que les afecten o pudieran afectarles financieramente.

(Pesos)

A CORTO PLAZO.	MONTO	NATURALEZA	CARACTERÍSTICAS CUALITATIVAS QUE AFECTEN FINANCIERAMENTE
FONDOS EN GARANTÍA	0.00		
FONDOS EN ADMINISTRACIÓN	0.00		
FONDOS CONTINGENTES	0.00		
FONDOS DE FIDEICOMISOS	0.00		
OTROS FONDOS DE TERCEROS	0.00		
VALORES Y BIENES EN GARANTÍA	0.00		
<b>Sub-Total</b>	<b>\$ 0.00</b>		

A LARGO PLAZO.	MONTO	NATURALEZA	CARACTERÍSTICAS CUALITATIVAS QUE AFECTEN FINANCIERAMENTE
FONDOS EN GARANTÍA	0.00		
FONDOS EN ADMINISTRACIÓN	0.00		
FONDOS CONTINGENTES	0.00		
FONDOS DE FIDEICOMISOS	0.00		
OTROS FONDOS DE TERCEROS	0.00		
VALORES Y BIENES EN GARANTÍA	0.00		
<b>Sub-Total</b>	<b>\$ 0.00</b>		
<b>TOTAL</b>	<b>\$ 0.00</b>		

Se informa de las cuentas de los pasivos diferidos y otros, su tipo, naturaleza y monto al 31 de diciembre del 2022. Asimismo, las características significativas que les impacten o pudieran impactarles financieramente.

(Pesos)

TIPO	MONTÓ	NATURALEZA	CARACTERÍSTICAS CUALITATIVAS QUE AFECTEN FINANCIERAMENTE
CRÉDITOS DIFERIDOS	0.00		
INTERESES COBRADOS POR ADELANTADO	0.00		
OTROS PASIVOS DIFERIDOS	0.00		
<b>TOTAL</b>	<b>\$ 0.00</b>		

II) Notas al Estado de Actividades

Ingresos de Gestión

De los rubros de impuestos, cuotas y aportaciones de seguridad social, contribuciones de mejoras, derechos, productos, aprovechamientos y de ingresos por venta de bienes y prestación de servicios, los cuales están armonizados con los rubros del Clasificador por Rubros de Ingresos, se informa los montos totales al 31 de diciembre del 2022 de cada clase, así como de cualquier característica significativa.

(Pesos)

CLASE DE INGRESOS:	MONTO	CARACTERÍSTICA SIGNIFICATIVA
IMPUESTO SOBRE DIVERSIONES Y ESPECTACULOS PÚBLICOS	0.00	
IMPUESTO SOBRE LOTERIAS, RIFAS, SORTEOS Y CONCURSOS	0.00	
IMPUESTO VENTA DE BIENES CUYA ENAJENACIÓN SE GRAVA POR LEY IEPG	0.00	
IMPUESTO SOBRE TENENCIA O USO DE VEHICULOS DEL EJERCICIO	0.00	
ADICION TENENCIA EJERCICIOS ANTERIORES	0.00	
IMPUESTO POR LA PRESTACION DE SERVICIO DE HOSPEDAJE	0.00	
IMPUESTO POR LA ADQUISICIÓN DE VEHICULOS DE MOTOR O REVOLVJES QUE NO SEAN NUEVOS	0.00	
IMPUESTO SOBRE NOMINAS	0.00	
ACTUALIZACION DE IMPUESTOS	0.00	
RECARGOS DE IMPUESTOS	0.00	
MULTAS DE IMPUESTOS	0.00	
IMPUESTO PARA EL FOMENTO DE LA EDUCACION EN EL ESTADO, PARA CAMINOS Y SERVICIOS SOCIALES	0.00	
APORTACION DE MEJORAS	0.00	
SERVICIOS PRESTADOS POR INDEREQ	0.00	
PARGUE RECREATIVO MUNDO CIMACUATIQU	0.00	
POR LICENCIA PARA AL MARGNALE, VENTA, PORTEO Y CONSUMO DE BEBIDAS ALCOHOLICAS	0.00	
SERVICIOS PRESTADOS POR REGISTRO PUBLICO DE LA PROPIEDAD	0.00	
SERVICIOS PRESTADOS POR LAS AUTORIDADES	0.00	

CATASTRALES		
SERVICIOS PRESTADOS POR AUTORIDADES DEL TRABAJO Y PREVISIÓN SOCIAL	0.00	
SERVICIOS PRESTADOS POR AUTORIDADES DE EDUCACIÓN	0.00	
SERVICIOS PRESTADOS POR LAS AUTORIDADES DE LA SECRETARÍA DE DESARROLLO URBANO Y OBRAS PÚBLICAS	0.00	
SERVICIOS PRESTADOS POR SECRETARÍA DE GOBIERNO	0.00	
SERVICIOS PRESTADOS POR PROCURADURÍA DE JUSTICIA DEL ESTADO	0.00	
SERVICIOS PRESTADOS POR SECRETARÍA DE LA CONTRALORÍA	0.00	
SERVICIOS PRESTADOS POR LAS AUTORIDADES DE LA SECRETARÍA DE SEGURIDAD CIUDADANA	0.00	
SERVICIOS PRESTADOS POR AUTORIDADES FISCALES	0.00	
SERVICIOS PRESTADOS POR OFICIALÍA MAYOR	0.00	
SERVICIOS PRESTADOS POR OTRAS AUTORIDADES ADMINISTRATIVAS	0.00	
SERVICIOS PRESTADOS POR EL ARCHIVO GENERAL DE NOTARIAS	0.00	
SERVICIOS PRESTADOS POR PODER EJECUTIVO	0.00	
SERVICIOS PRESTADOS POR LA LEGISLATURA	0.00	
SERVICIOS PRESTADOS POR EL TRIBUNAL SUPERIOR DE JUSTICIA	0.00	
ACTUALIZACIÓN DE DERECHOS	0.00	
RECARGOS DE DERECHOS	0.00	
MULTA DE DERECHOS	0.00	
ARRENDAMIENTO	0.00	
EXPLOTACIÓN DE BIENES PROPIEDAD DEL ESTADO	0.00	
OTROS PRODUCTOS	2,075.00	OTROS PRODUCTOS DE BIENES DEL ESTADO Licitación
RENDIMIENTOS BANCARIOS	0.00	
PRODUCTOS DE CAPITALES Y VALORES DEL PODER JUDICIAL	0.00	
OTROS INTERESES	0.00	
FRANQUICIA DE BIENES INMUEBLES	0.00	
INGENIEROS DERIVADOS DE LA COLABORACIÓN FISCAL	0.00	
OTROS	0.00	

PROCURADURÍA ESTATAL DE PROTECCIÓN AL MEDIO AMBIENTE Y DESARROLLO URBANO

INDEMNIZACIONES	0.00
REINTEGROS	0.00
APROVECHAMIENTOS PROVENIENTES DE OBRAS PUBLICAS	0.00
APROVECHAMIENTOS POR PARTICIPACIONES DERIVADAS DE LA APLICACIÓN DE LEYES	0.00
APROVECHAMIENTOS POR APORTACIONES	0.00
APROVECHAMIENTOS POR COOPERACIONES	0.00
OTROS APROVECHAMIENTOS	0.00
INGRESOS POR VENTA DE BIENES DE ORGANISMOS DESCENTRALIZADOS	0.00
INGRESOS POR SERVICIOS PRESTADOS POR ORGANISMOS DESCENTRALIZADOS	0.00
INGRESOS DE OPERACIÓN DE ENTIDADES PARAESTATALES EMPRESARIALES	0.00
INGRESOS POR VENTA DE BIENES DE ENTIDADES PARAESTATALES EMPRESARIALES	0.00
INGRESOS POR SERVICIOS PRESTADOS POR ENTIDADES PARAESTATALES EMPRESARIALES	0.00
INGRESOS POR VENTA DE BIENES	0.00
INGRESOS POR SERVICIOS PRESTADOS EN ESTABLECIMIENTOS DEL GOBIERNO	0.00
<b>TOTAL</b>	<b>\$ 2,075.00</b>



**Participaciones, Aportaciones, Convenios, Incentivos Derivados de la Colaboración Fiscal, Fondos Distintos de Aportaciones, Transferencias, Asignaciones, Subsidios y Subvenciones, y Pensiones y Jubilaciones**

Se informa de manera agrupada los montos totales al 31 de diciembre del 2022 y cualquier característica significativa

RUBROS DE PARTICIPACIONES, APORTACIONES, CONVENIOS:	MONTO TOTAL	CARACTERÍSTICAS SIGNIFICATIVAS
Participaciones, Aportaciones, Convenios, Incentivos Derivados de la Colaboración Fiscal, Fondos Distintos de Aportaciones	50.00	
Aportaciones, Transferencias, Asignaciones, Subsidios y Subvenciones y Pensiones y Jubilaciones	12,202,441.00	Correspondiente a los rubros de Transferencias y Fondos
<b>TOTAL</b>	<b>\$12,202,441.00</b>	

**Otros Ingresos y Beneficios**

Se informa de manera agrupada, el tipo, el monto al 31 de diciembre del 2022, y naturaleza de la cuenta de otros ingresos asimismo se informa de sus características significativas:

(Pesos)

OTROS INGRESOS Y BENEFICIOS VARIOS:	TIPO	MONTO	NATURALEZA	CARACTERÍSTICAS SIGNIFICATIVAS
OTROS INGRESOS DE EJERCICIOS ANTERIORES		0.00		
REDUCCIONES Y DESCUENTOS OBTENIDOS		0.00		
DIFFERENCIAS POR TIPO DE CAMBIO A FAVOR		0.00		
DIFFERENCIAS DE COTIZACIONES A FAVOR EN VALORES NEGOCIABLES		0.00		
RESULTADO POR POSICIÓN MONETARIA		0.00		
UTILIDADES POR PARTICIPACIÓN PATRIMONIAL		0.00		
OTROS INGRESOS Y BENEFICIOS VARIOS		56,429.00		Dicha cantidad se deriva de: Otros Ingresos (Recuperación Recibos) \$ 43,000.00 y Otros Ingresos (Beneficios de Incapacidad) \$ 13,429.00
<b>TOTAL</b>		<b>\$ 56,429.00</b>		

**PROCURADURÍA ESTATAL DE PROTECCIÓN AL MEDIO AMBIENTE Y DESARROLLO URBANO**

**Gastos y Otras Pérdidas**

Se explican aquellas cuentas de gastos de funcionamiento, transferencias, subsidios y otras ayudas, participaciones y aportaciones, otros gastos y pérdidas extraordinarias, que en lo individual representen el 10% o más del total de los gastos al 31 de diciembre del 2022.

(Pesos)

<b>MONTO TOTAL DE GASTOS</b>		<b>\$11,288,981.00</b>
<b>CUENTA</b>	<b>MONTO INDIVIDUAL</b>	<b>PORCENTAJE DEL TOTAL DEL GASTO</b>
<b>GASTOS DE FUNCIONAMIENTO</b>		
Remuneraciones al personal de carácter permanente	\$6,171,665.00	45%
Remuneraciones adicionales y especiales	\$1,667,476.52	14%
Otras prestaciones sociales y erráticas	\$1,750,402.00	15%

Debe señalarse que la cuenta de gastos global que supera el 10% de nuestro gasto es la cuenta Remuneraciones al personal (Sueldo base al personal permanente \$ 6,171,665.49, Puntos por años de servicios efectivos prestados 170,807.08, Primes vacacionales, dominical y gratificación de fin de año \$ 337,098.42, Gratificación de fin de año \$1,059,782.58, otras prestaciones sociales (Antigüedad \$0.00), Ayuda adquisición de lentes \$35,113.00, Ayuda por nacimiento de hijos \$1,103.00, Ayuda subsidio impuesto predial \$ 5,456.36, Despensa \$ 150,368.17, Despensa Especial \$ 152,803.70 y Subsidio ISPT apoyo GED \$ 351,778.59, ISPT apoyo GED A \$ 463,799.66) debido a que la mayoría del presupuesto de esta dependencia se encuentra establecido en estas respectivas cuentas.

## III) Notas al Estado de Variación en la Hacienda Pública

Se informa de manera agrupada, acerca de las modificaciones al patrimonio contribuido por tipo, naturaleza y monto al 31 de diciembre del 2022

(Pesos)

CUENTA	MONTO	NATURALEZA
<b>APORTACIONES</b>	<b>(\$0.00)</b>	
Inversiones Financieras a Largo Plazo	0.00	
Bienes Inmuebles e Infraestructura	0.00	
Bienes Muebles	0.00	
Bienes Intangibles	0.00	
	0.00	
<b>DONACIONES DE CAPITAL</b>	<b>(\$0.00)</b>	
Inversiones Financieras a Largo Plazo	0.00	
Bienes Inmuebles e Infraestructura	0.00	
Bienes Muebles	0.00	
Bienes Intangibles	0.00	
<b>ACTUALIZACIÓN DE LA HACIENDA PÚBLICA/PATRIMONIO</b>	<b>(\$0.00)</b>	
Inversiones Financieras a Largo Plazo	0.00	
Bienes Inmuebles e Infraestructura	0.00	
Bienes Muebles	0.00	
Bienes Intangibles	0.00	

PROCURADURÍA ESTATAL DE PROTECCIÓN AL MEDIO AMBIENTE Y DESARROLLO URBANO

Se informa de manera agrupada, acerca del monto al 31 de diciembre del 2022 así como la procedencia de los recursos que modifican al patrimonio generado

(Pesos)

CUENTA	MONTO	PROCEDENCIA DEL RECURSO
<b>RESULTADO DEL EJERCICIO</b>	<b>\$ -115,042.00</b>	Recursos Estatales
<b>RESULTADOS DE EJERCICIOS ANTERIORES</b>	<b>\$ \$-772,159.00</b>	Se da a entender que en los ejercicios se generó lo con cargo en el financiamiento propio y así mismo se consumió lo correspondiente a Estimaciones Depreciaciones Deterioros Cuentas por Cobrar y Arrendamientos.
<b>REVALUOS</b>	<b>\$ 0.00</b>	
Revaluó de Bienes Inmuebles	0.00	
Revaluó de Bienes Muebles	0.00	
Revaluó de Bienes Intangibles	0.00	
Otras Revaluos	0.00	
<b>RESERVAS</b>	<b>\$ 0.00</b>	
Reservas de Patrimonio	0.00	
Reservas Territoriales	0.00	
Reservas por Contingencias	0.00	
<b>RECTIFICACIONES DE RESULTADOS DE EJERCICIOS ANTERIORES</b>	<b>\$ 0.00</b>	
Cambios en Políticas Contables	0.00	
Cambios por Errores Contables	0.00	

## IV) Notas al Estado de Flujos de Efectivo

## Efectivo y equivalentes

El análisis de los saldos inicial y final que figuran en la última parte del Estado de Flujo de Efectivo en la cuenta de efectivo y equivalentes es como sigue.

(Pesos)

CUENTA	2022	2021
Efectivo en Bancos – Tesorería	0.00	0.00
Efectivo en Bancos- Dependencias	385,306.00	422,972.00
Inversiones temporales (hasta 3 meses)	0.00	0.00
Fondos con afectación específica	0.00	0.00
Depositos de fondos de terceros y otros	0.00	0.00
<b>Total de Efectivo y Equivalentes</b>	<b>\$ 385,306.00</b>	<b>\$ 422,972.00</b>

Se detallan las adquisiciones de bienes muebles e inmuebles con su monto global al 31 de diciembre del 2022 y, en su caso, el porcentaje de estas adquisiciones que fueron realizadas mediante subsidios de capital del sector central. Adicionalmente se revela el importe al 31 de diciembre del 2022 de los pagos que durante el ejercicio se hicieron por la compra de los elementos citados:

(Pesos)

ADQUISICIONES POR ACTIVIDADES DE INVERSIÓN	MONTO GLOBAL	PORCENTAJE DE ADQUISICIÓN CON SUBSIDIOS DE SECTOR CENTRAL	IMPORTE DE PAGOS POR LA COMPRA
Bienes Inmuebles, Infraestructura y Construcciones en Proceso	0.00	0%	0.00
Bienes Muebles	232,425.00	2%	232,425.00

PROCURADURÍA ESTATAL DE PROTECCIÓN AL MEDIO AMBIENTE Y DESARROLLO URBANO

A continuación, se expone la conciliación de los Flujos de Efectivos Netos de las Actividades de Operación y la cuenta de Ahorro/Desahorro antes de Rubros Extraordinarios:

(Pesos)

	2022	2021
Ahorro/Desahorro antes de rubros Extraordinarios	-115,042	-772,159
Movimientos de partidas (o rubros) que no afectan al efectivo	309,801	-800,715
Depreciación	251,552	383,904
Amortización	105,844	115,487
Incrementos en las provisiones		
Incremento en inversiones producido por revaluación		
Ganancia/pérdida en venta de propiedad, planta y equipo		
Incremento en cuentas por cobrar		
Pérdidas extraordinarias	-47,395	-1,100,128
<b>Flujos de Efectivo Netos de las Actividades de Operación</b>	<b>194,768</b>	<b>-1,372,894</b>

## V) Conciliación entre los Ingresos Presupuestarios y Contables, así como entre los Egresos Presupuestarios y los Gastos Contables

La conciliación se presenta atendiendo a lo dispuesto por el Acuerdo por el que se emite el formato de conciliación entre los ingresos presupuestarios y contables, así como entre los egresos presupuestarios y los gastos contables.

(Pesos)

## A. Conciliación entre los Ingresos Presupuestarios y Contables:

<b>1. Total de Ingresos Presupuestarios</b>		<b>\$12,270,945.00</b>
<b>2. Mas Ingresos contables No Presupuestarios</b>		<b>\$ 0.00</b>
2.1 Ingresos Financieros	0.00	
2.2 Incremento por variación de inventarios	0.00	
2.3 Disminución del Exceso de Estimaciones por Pérdida o Deterioro u Obsolescencia	0.00	
2.4 Disminución del Exceso de Provisiones	0.00	
2.5 Otros Ingresos y Beneficios Varios	0.00	
2.6 Otros Ingresos Contables No Presupuestarios	0.00	
<b>3. Menos Ingresos Presupuestarios No Contables</b>		<b>\$ 0.00</b>
3.1 Aprovechamientos Patrimoniales	0.00	
3.2 Ingresos Derivados de Financiamientos	0.00	
3.3 Otros Ingresos Presupuestarios No Contables	0.00	
<b>4. Total de Ingresos Contables (4 = 1 + 2 - 3)</b>		<b>\$ 12,270,945.00</b>

Notas:

1. Se detallan en los ingresos Contables No Presupuestarios los no presupuestados, presupuestados y otros ingresos.
2. Los ingresos Financieros y otros ingresos de regularización presupuestalmente de acuerdo a la legislación aplicable.

PROCURADURÍA ESTATAL DE PROTECCIÓN AL MEDIO AMBIENTE Y DESARROLLO URBANO

B. Conciliación entre los Egresos Presupuestarios y los Gastos Contables:

<b>1. Total de Egresos Presupuestarios</b>		<b>12,261,217.00</b>
<b>2. Menos Egresos Presupuestarios No Contables</b>		<b>\$ 232,425.00</b>
2.1 Materias Primas y Materiales de Producción y Comercialización	0.00	
2.2 Materiales y Suministros	0.00	
2.3 Mobiliario y Equipo de Administración	5232,425.00	
2.4 Mobiliario y Equipo Educativo y Recreativo	0.00	
2.5 Equipo e Instrumental Médico y de Laboratorio	0.00	
2.6 Vehículos y Equipo de Transporte	0.00	
2.7 Equipo de Defensa y Seguridad	0.00	
2.8 Maquinaria, Otros Equipos y Herramientas	0.00	
2.9 Activos Biológicos	0.00	
2.10 Bienes Inmuebles	0.00	
2.11 Activos Intangibles	0.00	
2.12 Obra Pública en Bienes de Dominio Público	0.00	
2.13 Obra Pública en Bienes Propios	0.00	
2.14 Acciones y Participaciones de Capital	0.00	
2.15 Compra de Títulos y Valores	0.00	
2.16 Concesión de Prestamos	0.00	
2.17 Inversiones en Fideicomisos, Mandatos y Otros Análogos	0.00	
2.18 Provisiones para Contingencias y Otras Erogaciones Especiales	0.00	
2.19 Amortización de la Deuda Pública	0.00	
2.20 Adeudos de Ejercicios Fiscales Anteriores (ADEFAE)	0.00	
2.21 Otros Egresos Presupuestarios No Contables	0.00	
<b>3. Más Gasto Contables No Presupuestales</b>		<b>\$ 357,196.00</b>
3.1 Estimaciones Depreciaciones, Deterioros, Obsolescencia y Amortizaciones	357,196.00	
3.2 Provisiones	0.00	
3.3 Disminución de Inventarios	0.00	
3.4 Aumento por Insuficiencia de Estimaciones por Pérdida o Deterioro u Obsolescencia	0.00	



3.5 Aumento por Ineficiencia de Provisiones	0.00
3.6 Otros Gastos	0.00
3.7 Otros Gastos Contables No Presupuestales	0.00
<b>4. Total de Gastos Contables (4 = 1 + 2 + 3)</b>	<b>\$ 12,385,987.00</b>

Nota: Se deberán indicar los Gastos Contables No Presupuestales que no se regularizaron presupuestalmente durante el ejercicio.

#### b) Notas de Memoria (Cuentas de Orden).

Las cuentas de orden se utilizan para registrar movimientos de valores que no alteran o modifican el balance del ente contable, sin embargo, su incorporación en libros es necesaria con fines de recordatorio contable, de control y en general sobre los aspectos administrativos o bien, para consignar sus derechos o responsabilidades contingentes que puedan, o no, presentarse en el futuro.

Las cuentas que se manejan para efectos de estas Notas son las siguientes:

##### Cuentas de Orden Contables y Presupuestales:

###### Contables

Valores

Emisión de obligaciones

Avales y garantías

Juicios

Contratos para Inversión Mediante Proyectos para Prestación de Servicios (PPS) y Similares

Bienes concesionados o en comodato

###### Presupuestales

Cuentas de ingresos

Cuentas de egresos

Se informa, de manera agrupada, las cuentas de orden contables y cuentas de orden presupuestales.

PROCURADURÍA ESTATAL DE PROTECCIÓN AL MEDIO AMBIENTE Y DESARROLLO URBANO

Cuentas de orden contables

Los valores en custodia de instrumentos prestados a formadores de mercado e instrumentos de crédito recibidos en garantía de los formadores de mercado u otros

(Pesos)

A. Valores:

	TIPO	MONTO
Valores en Custodia		0.00
Instrumentos de Crédito Prestados a Formadores de Mercado		0.00
Instrumentos de Crédito Recibidos en Garantía de los Formadores de Mercado		0.00

Por tipo de emisión de instrumento, el monto al 31 de diciembre del 2022, tasa y vencimiento

(Pesos)

B. Emisión de obligaciones:

	TIPO	MONTO	TASA	VENCIMIENTO
Autorización para la Emisión de Bonos, Títulos y Valores de la Deuda Pública Interna		0.00		
Autorización para la Emisión de Bonos, Títulos y Valores de la Deuda Pública Externa		0.00		
Suscripción de Contratos de Préstamos y Otras Obligaciones de la Deuda Pública Interna		0.00		
Suscripción de Contratos de Préstamos y Otras Obligaciones de la Deuda Pública Externa		0.00		

Los avales y garantías para respaldar obligaciones no fiscales del gobierno por tipo, monto al 31 de diciembre del 2022 tasa y vencimiento

(Pesos)

C. Avales y garantías:

	TIPO	MONTO	TASA	VENCIMIENTO
Avales Autorizados		0.00		
Fianzas y Garantías Recibidas por Deudas a Cobrar		0.00		
Fianzas Otorgadas para Respaldo Obligaciones no Fiscales del Gobierno		0.00		

Los juicios por demanda judicial en proceso de resolución.

(Pesos)

D. Juicios:

	TIPO	MONTO
Demanda Judicial en Proceso de Resolución		0.00

Los contratos firmados de construcciones por tipo de contrato:

(Pesos)

E. Contratos para Inversión Mediante Proyectos para  
Prestación de Servicios (PPS) y Similares:

	TIPO	MONTO	VENCIMIENTO
Contratos para Inversión Mediante Proyectos para Prestación de Servicios (PPS) y Similares		0.00	

Los bienes administrados en concesión o en comodato, por tipo, monto al 31 de diciembre del 2022 y vencimiento.

(Pesos)

F. Bienes en concesión o en comodato:

	TIPO	MONTO	VENCIMIENTO
Bienes Bajo Contrato en Concesión		0.00	
Bienes Bajo Contrato en Comodato		0.00	

PROCURADURÍA ESTATAL DE PROTECCIÓN AL MEDIO AMBIENTE Y DESARROLLO URBANO

Atendiendo los lineamientos para el registro auxiliar sujeto a inventario de bienes arqueológicos, artísticos e históricos bajo custodia de los entes públicos a que hace referencia la LGCG:

(Pesos)

G. Bienes Arqueológicos, Artísticos e Históricos:

	TIPO	MONTO	OBSERVACION
Bienes Arqueológicos Muebles		0.00	
Bienes Arqueológicos Inmuebles		0.00	
Bienes Arqueológicos Restos Humanos, de la Flora y de la Fauna		0.00	
Bienes Artísticos Muebles		0.00	
Bienes Artísticos Inmuebles		0.00	
Bienes Históricos Muebles		0.00	
Bienes Históricos Inmuebles		0.00	
Bienes Históricos Documentos y Expedientes		0.00	
Bienes Históricos Colecciones		0.00	

Por último, se hace referencia a las otras cuentas de orden contables:

(Pesos)

H. Otras Cuentas de Orden:

	TIPO	MONTO	OBSERVACION
Control y Seguimiento		0.00	

## Cuentas de orden presupuestario

Se informa del monto al 31 de diciembre del 2022 de las cuentas de orden presupuestario:

(Pesos)

## A. Cuentas de Ingresos:

	MONTO	OBSERVACIÓN
Ley de Ingresos Estimada	12,202,441.00	
Ley de Ingresos por Ejecutar	0.00	
Modificaciones a la Ley de Ingresos Estimada	68,534.48	
Ley de Ingresos Devengada	0.00	
Ley de Ingresos Reaudada	12,270,945.48	
<b>Total</b>	<b>\$ 0.00</b>	

## B. Cuentas de Egresos:

	MONTO	OBSERVACIÓN
Presupuesto de Egresos Aprobado	12,456,363.00	
Presupuesto de Egresos por Ejecutar	238,527.72	
Modificaciones al Presupuesto de Egresos Aprobado	-13,181.48	Exceso de la emisión de presupuesto por la cantidad de 335,373.20 debido a la programación de los egresos por el mes 2022.
Presupuesto de Egresos Compromido	0.00	
Presupuesto de Egresos Devengado	146,976.73	
Presupuesto de Egresos Ejecutado	0.00	
Presupuesto de Egresos Pagado	12,094,240.02	
<b>Total</b>	<b>\$ 0.00</b>	

c) **Notas de Gestión Administrativa:**

**1. Introducción**

Los Estados Financieros de los entes públicos, proveen de información financiera a los principales usuarios de la misma: al Congreso y a los Ciudadanos.

El objetivo del presente documento es la revelación del contexto y de los aspectos económicos-financieros más relevantes que influyeron en las decisiones del periodo; y que deberán ser considerados en la elaboración de los estados financieros para la mayor comprensión de los mismos y sus particularidades.

De esta manera, se informa y explica la respuesta del gobierno a las condiciones relacionadas con la información financiera de cada periodo de gestión, además, de exponer aquellas políticas que podrían afectar la toma de decisiones en periodos posteriores.

Las presentes notas tienen como objetivo revelar los aspectos económicos y financieros que se presentaron durante este ejercicio fiscal, los cuales son considerados para la elaboración de los Estados Financieros. La Procuraduría Estatal de Protección al Medio Ambiente y Desarrollo Urbano es un organismo con personalidad jurídica y patrimonio propio, por lo que se ha encargado de cumplir con los objetivos para el que fue creado. Su operación se ubica en el sector de Protección Ambiental, y elabora su Programa Operativo Anual en el cual se enmarcan las funciones de la Procuraduría.

**2. Panorama Económico y Financiero**

Se informará sobre las principales condiciones económico-financieras bajo las cuales el ente público estuvo operando; y las cuales influyeron en la toma de decisiones de la administración, tanto a nivel local como federal.

Pese al entorno nacional en materia económica, con situaciones como el alza de las gasolinas, y una inflación mayor al 5 %, a través de una correcta planeación, esta situación no impactó el que hacer de la Procuraduría, ya que a mediante del Programa de Inspección y Vigilancia, se focalizaron las inspecciones en los sitios en que hay mayor incidencia de delitos ambientales, ponderando las zonas de igual manera en coordinación con el área jurídica se establecieron rutas para llevar a cabo las notificaciones de una utilizando de esta manera los recursos de manera eficiente.

**3. Autorización e Historia**

Se informa sobre:

- a) Fecha de creación del ente.
- b) Principales cambios en su estructura.

Con fecha 31 de mayo de 2012 se publicó en el Periódico Oficial del Gobierno del Estado de Querétaro "La Sembradora de Arteaga" el Código Urbano del Estado de Querétaro creando en su artículo 118 la Procuraduría Estatal de Protección al Medio Ambiente y Desarrollo Urbano (PEPMADU) como un organismo público descentralizado, con personalidad jurídica y patrimonio propio, sectorizado al Poder Ejecutivo del Estado de Querétaro. La Procuraduría Estatal de Protección al Medio Ambiente y Desarrollo Urbano durante el ejercicio que nos ocupa no tuvo cambios en su estructura.

#### 4. Organización y Objeto Social

Se informará sobre:

##### a) Objeto social

El objeto social de este organismo es el establecido por el artículo 118 del Código Urbano del Estado de Querétaro: recibir y canalizar ante las autoridades competentes, las quejas y denuncias de la ciudadanía por la incobservancia de la normalidad aplicable en el Estado, en materia de desarrollo urbano, ordenamiento del territorio, en cualquiera de los tres órdenes de gobierno, así como vigilar y proteger el medio ambiente en la Entidad y, en su caso, aplicar las sanciones correspondientes, conforme a sus atribuciones.

##### b) Principales atribuciones

De conformidad con el artículo 120 del Código, la Procuraduría tendrá las siguientes atribuciones:

I. En materia de protección y vigilancia del desarrollo urbano

a) Prestar servicios de asesoría a los ciudadanos y autoridades municipales, que requieran y le soliciten apoyo en asuntos relativos a la aplicación del presente Código y de los programas de desarrollo urbano.

b) Encausar ante las autoridades competentes, las quejas y denuncias ciudadanas en materia de ordenamiento territorial y desarrollo urbano, y darle el seguimiento correspondiente.

c) Enviar recomendaciones a las autoridades estatales y municipales, en materia de ordenamiento territorial y desarrollo urbano, a fin de mejorar y eficientar los programas de desarrollo urbano.

d) Solicitar a las autoridades estatales y municipales información relativa a la expedición y revisión de los programas de desarrollo urbano previstos en este Código.

e) Vigilar que se cumplan y observen debidamente las disposiciones que rigen el desarrollo urbano en la Entidad.

f) Organizar, desarrollar y promover actividades de investigación en materia de desarrollo urbano.

g) Realizar investigaciones y establecer mecanismos de difusión y comunicación con toda clase de instituciones públicas y privadas para el mejor cumplimiento de sus atribuciones.

h) Promover la capacitación de servidores públicos, peritos, directores responsables y de la ciudadanía en general, interesados en participar en la vigilancia y protección del desarrollo urbano.

i) Participar en los procesos de consulta que convoquen las autoridades, para elaborar, evaluar y revisar los programas de desarrollo urbano.

j) Promover la participación de la sociedad en los procesos de consulta que se convoquen en materia de desarrollo urbano.

k) Ejecutar las acciones preventivas necesarias para la preservación, conservación y ampliación del patrimonio cultural edificado en el Estado.

l) Denunciar ante el Ministerio Público los actos y hechos que contravengan las disposiciones señaladas en el Código Penal para el Estado de Querétaro, en materia de delitos en contra del Desarrollo Urbano, y

II. En materia de vigilancia y protección de Medio Ambiente:

a) Vigilar, proteger y evaluar, en el ámbito de su competencia, el cumplimiento de la legislación ambiental, la prevención y control de la contaminación, el impacto, adaptación y mitigación en materia de cambio climático, así como la restauración, preservación y protección de los recursos naturales de competencia estatal, sus ecosistemas y áreas naturales protegidas, con base en los ordenamientos ecológicos, políticos y lineamientos administrativos aplicables.

b) En coordinación con la Comisión Estatal de Aguas y los Municipios, controlar y mitigar la contaminación hídrica y vigilar el uso correcto de aguas residuales.

c) Recibir, investigar y atender las denuncias presentadas por posibles violaciones a las normas ambientales en el Estado y en su caso, canalizar aquellas que sean competencia de otras autoridades.

d) Ordenar y practicar visitas de inspección a fin de comprobar el cumplimiento de las disposiciones normativas en materia ambiental y evitar la ejecución de acciones

generen daños al medio ambiente.

e) Fungir como órgano asesor en materia ambiental de las autoridades estatales y municipales competentes para el debido cumplimiento de la normatividad ambiental.

f) Iniciar, integrar y resolver los procedimientos administrativos relacionados con el ejercicio de sus atribuciones.

g) Dictar las medidas preventivas y de seguridad que sean necesarias para proteger y preservar el medio ambiente en el Estado e imponer las sanciones procedentes por violaciones e infracciones a las normas ambientales, en los términos de las disposiciones jurídicas aplicables.

h) En el ámbito de su competencia, realizar las investigaciones y acciones necesarias para determinar la existencia de infracciones y violaciones a la normatividad ambiental.

i) Hacer del conocimiento del Ministerio Público o de las autoridades federales, estatales o municipales competentes, según corresponda, la existencia de actos, hechos u omisiones que impliquen la comisión de delitos, violaciones o infracciones en perjuicio del medio ambiente.

j) Participar, en coordinación con las demás autoridades competentes, en la atención de contingencias e emergencias ambientales.

k) Suspender y clausurar las actividades y obras que pongan en peligro el medio ambiente y, en su caso, solicitar a las autoridades competentes, la revocación y cancelación de licencias, permisos y autorizaciones de construcción y cambios de uso de suelo, cuando sean contrarios a las disposiciones aplicables en materia ambiental.

l) A opción de la Procuraduría General de Justicia o del Ministerio Público Federal, coadyuvar en el desarrollo de investigaciones y elaboración de dictámenes periciales en materia ambiental y:

TI Las demás que expresamente le asignen en materia protección al medio ambiente otras disposiciones aplicables.

III. Celebrar convenios, contratos y demás actos jurídicos, con autoridades federales, estatales o municipales, así como con particulares, que sean necesarios para el ejercicio de sus atribuciones;

IV. Administrar su patrimonio y destinar los recursos que le sean asignados para el cumplimiento de su objeto;

V. Elaborar su Reglamento Interior, así como los manuales y demás instrumentos administrativos necesarios para el cumplimiento de sus atribuciones, así como remitirlos para su aprobación y emisión al titular del Poder Ejecutivo, a través de la Secretaría de Gobierno;

VI. Proponer al Gobernador del Estado, a través de la Secretaría de Finanzas del Poder Ejecutivo, su proyecto de Presupuesto Anual de Egresos;

VII. Instrumentar programas de capacitación, actualización y profesionalización del personal que está a su cargo; y

VIII. Las demás que expresamente le asignen en materia urbana y ambiental otras disposiciones aplicables.

c. Región fiscal

E. ejercicio fiscal por el que se rinde cuenta es el correspondiente al año 2022

d) Régimen jurídico

E. régimen jurídico que le corresponde es el de Organismo descentralizado con personalidad jurídica y patrimonio propio

e) Consideraciones fiscales del ente: revelar el tipo de contribuciones que esté obligado a pagar o retener

Consideraciones Fiscales del Ente

Impuesto sobre la renta (ISR). La Procuraduría se encuentra dentro del Régimen Fiscal del Título III de la Ley del Impuesto Sobre la Renta (ISR) que regula a las personas morales con fines no lucrativos. Se encuentra obligada a retener y enterar el impuesto y en que la documentación que reúna los requisitos fiscales por los pagos a los céntos.

Otras contribuciones. La Procuraduría está obligada a retener y enterar el impuesto sobre la renta derivado de honorarios a personas físicas, así como los impuestos correspondientes a sueldos y salarios de funcionarios, personal de confianza y sindicalizados como son: retención de ISR sobre sueldos y salarios, e ISR retenciones por asimilados a salarios.



fi) Estructura organizacional básica.

El 8 de octubre de 2012 se publicó en el Periódico Oficial del Gobierno del Estado de Querétaro "La Sombra de Arteaga" el Reglamento de la Procuraduría Estatal de Protección al Medio Ambiente y Desarrollo Urbano, mencionando en su artículo 5 la siguiente estructura administrativa.

- I. Un Consejo Directivo,
- II. Un Procurador
- III. Cuatro Unidades administrativas, que serán
  - a) Unidad de Asuntos Jurídicos,
  - b) Unidad de Inspección y Vigilancia;
  - c) Unidad de Investigación y Estudios Técnicos, y
  - d) Unidad de Administración
- IV. Un Órgano Interno de Control.

Y en su artículo 6 que la "Procuraduría contará además con las áreas administrativas y recursos materiales, financieros y humanos necesarios para el cumplimiento de sus atribuciones, de acuerdo al presupuesto que se le haya asignado".

Respecto de la estructura del organismo básica es la siguiente:

- 1.0 Procurador
  - 1.1 Oficina del Procurador
  - 1.2 Unidad de asuntos Jurídicos
  - 1.3 Unidad de Inspección y Vigilancia
    - 1.3.1 Supervisor de Atención a denuncias e Inspección
    - 1.3.2 Supervisor de Auditoría Ambiental
  - 1.4 Unidad de Investigación y Estudios Técnicos
  - 1.5 Unidad de Administración.

gi) Fideicomisos, mandatos y análogos de los cuales es fideicomisario o fideicomisario.

La Procuraduría no desempeña funciones de fideicomisario o fideicomisario.

#### 5. Bases de Preparación de los Estados Financieros

Se informará sobre:

- a. Para la preparación de los presentes Estados Financieros, se han elaborado en apego a la normatividad y lineamientos vigentes, emitidos a la fecha por el Consejo Nacional de Armonización Contable (CONAC)
- b. En cuanto a la normatividad aplicada para el reconocimiento, valuación y revelación de los diferentes rubros de la información financiera, así como la base de medición utilizada para la elaboración de los Estados Financieros se aplica el de costos históricos.
- c. En lo referente a los postulados básicos, se apega a los de la Ley de General de Contabilidad Gubernamental, estos han sido el sustento técnico del registro de las operaciones, la elaboración y presentación de los estados financieros, con la finalidad de uniformar los métodos, procedimientos y prácticas contables, que dan sustento a la configuración del Sistema de Contabilidad Gubernamental de la procuraduría
- d. Para el caso del presente Informe la Procuraduría no se ha aplicado alguna Normatividad Supletoria.
- e. Para la Procuraduría no es que por primera vez esté implementando la base devengada de acuerdo a la Ley de Contabilidad.

#### 6. Políticas de Contabilidad Significativas

Se informará sobre:

- a. Atendiendo a lo estipulado en las "Reglas Específicas de Registro y Valoración del Patrimonio" en las cuales refieren que a Efectos de la inflación, establece dos entornos económicos "inflacionario" y "no inflacionario" cuando la inflación acumulada en los tres ejercicios anteriores sea igual o mayor al 100% (entorno económico "inflacionario") se deberán reconocer los efectos de la inflación en la información financiera.. es por ello que no ha excedido del tal porcentaje, por lo cual no se ha realizado actualización alguna en ningún rubro del activo, pasivo y hacienda pública.
- b. Informar sobre la realización de operaciones en el extranjero y de sus efectos en la información financiera gubernamental: La Procuraduría no ha efectuado operaciones en el extranjero y no ha tenido efecto alguno en la información financiera gubernamental
- c. Así mismo no existen acciones de Compañías subsidiarias no consolidadas y asociadas
- d. La Procuraduría no cuenta con inventarios ya que no se tiene una actividad comercial por lo que no existe Sistema y método de valuación de inventarios y costo de lo vendido.
- e. En cuanto a las políticas para el cálculo de la reserva actuarial, estas se encuentran plasmadas en el estudio actuarial realizado a la Procuraduría. En el mes de diciembre 2021 se actualizó este estudio (Adjunto en los formatos LDF)
- f. La procuraduría no genera provisiones

- g. La Procuraduría no generará reservas.
- h. Para el efecto que tiene las correcciones de errores en la información financiera, éstas son reveladas en las Notas de Descargo, en particular en lo que se observa en las Notas al Estado de Manejo en la Hacienda Pública.
- i. Reclasificaciones: No aplica.
- j. En lo referente a la Depuración y cancelación de saldos, las políticas particulares están contenidas en el Anexo II del Manual de Contabilidad Gubernamental.

#### 7. Posición en Moneda Extranjera y Protección por Riesgo Cambiario

Se informa que no maneja recursos en moneda extranjera.

#### 8. Reporte Analítico del Activo

En cuanto a la vida útil, porcentajes de depreciación y amortización de los diferentes tipos de activos no circulantes, se encuentran revelados en las Notas de Descargo, en particular en las Notas al Estado de Situación Financiera, en el acárido "E. Bienes Muebles, Inmuebles e Intangibles".

En cuanto a cambios en el porcentaje de depreciación o valor residual de los activos, el importe de los gastos capitalizados en el ejercicio, tanto financieros como de investigación y desarrollo, Riscos por tipo de cambio o tipo de interés de las inversiones financieras, Valor añadido en el ejercicio de los bienes construidos por la entidad, Otras circunstancias de carácter significativo que afecten el activo tales como bienes en garantía, señalados en embargos, litigios, títulos de inversiones entregados en garantías, baja significativa del valor de inversiones financieras, etc., Desmantelamiento de Activos, procedimientos, implicaciones, efectos contables, Administración de activos: planeación con el objeto de que el ente los utilice de manera más efectiva no existe información a revelar.

En cuanto a inversiones en valores, Patrimonio de Organismos descentralizados de Control Presupuestario Indirecto, Inversiones en empresas de participación mayoritaria, Inversiones en empresas de participación minoritaria, Patrimonio de organismos descentralizados de control presupuestario directo, no existe información a revelar.

#### 9. Fideicomisos, Mandatos y Análogos

Se deberá informar:

- a. Por ramo administrativo que los reporta.
- b. En los de mayor monto de disponibilidad, relacionando aquellos que conforman el 80% de las disponibilidades.

La Procuraduría Estatal de Protección al Medio Ambiente y Desarrollo Urbano no es fideicomitente y/o fideicomisario.

#### 10. Reporte de la Recaudación

- a. Análisis del comportamiento de la recaudación correspondiente al ente público o cualquier tipo de ingreso, de forma separada los ingresos totales de los federales.
- b. Proyección de la recaudación e ingresos en el mediano plazo.

La Procuraduría Estatal de Protección al Medio Ambiente y Desarrollo Urbano, solo cuenta con ingresos por recurso del Gobierno del Estado de Querétaro.

PROCURADURÍA ESTATAL DE PROTECCIÓN AL MEDIO AMBIENTE Y DESARROLLO URBANO

TIPOS DE PARTICIPACIONES, APORTACIONES, CONVENIOS:	MONTO AL 31 DE DICIEMBRE 2022	MONTO PROYECTADO AL 31 DE DICIEMBRE 2023
Transferencias, Asignaciones, Subsidios y Subvenciones y Pensiones y Jubilaciones, Retiro del Ingreso del Estado de Querétaro.	\$13,202,441.00	\$13,202,441.00
Participaciones, Asignaciones, Convenios, Pécunios Devolutivos y Colaboración Fiscal y Fondos Extraordinarios de Asignaciones	\$0.00	\$0.00
Productos	\$2,775.00	\$100.00
Otros Ingresos	\$6,439.33	\$0.00
<b>TOTAL</b>	<b>\$16,416.33</b>	<b>\$13,302,541.00</b>

11. Información sobre la Deuda y el Reporte Analítico de la Deuda

- Utilizar al menos los siguientes indicadores: deuda respecto al PIB y deuda respecto a la recaudación tomando, como mínimo, un periodo igual o menor a 5 años.
- Información de manera agrupada por tipo de valor gubernamental o instrumento financiero en la que se consideren intereses, comisiones, tasa, perfil de vencimiento y otros gastos de la deuda

La Procuraduría Estatal de Protección al Medio Ambiente y Desarrollo Urbano, no tuvo deudas de carácter federal

12. Calificaciones otorgadas

Informar, tanto del ente público como cualquier transacción realizada, que haya sido sujeta a una calificación crediticia.

La Procuraduría Estatal de Protección al Medio Ambiente y Desarrollo Urbano, no recibió créditos bancarios, por ende no le es aplicable.

### 13. Proceso de Mejora

Se informará de:

#### a) Principales Políticas de control interno

Se han implementado diversas políticas de control interno, de acuerdo a la actualización que se han hecho al Manual de Organización, así como a las necesidades de la Procuraduría Estatal de Protección al Medio Ambiente y Desarrollo Urbano, con el objeto de optimizar el desarrollo de las mismas.

La Procuraduría tiene por objetivo fortalecer el desarrollo sustentable del Estado mediante la oportuna atención y resolución de las peticiones presentadas a la dependencia mediante una política ambiental integral e incluyente para mejorar la calidad de vida de la población Queretana en materia de desarrollo urbano, ordenamiento del territorio, en cualquiera de los tres órdenes de gobierno, así como vigilar y proteger el medio ambiente en la Entidad y en su caso aplicar las sanciones correspondientes para fortalecer el desarrollo sustentable del Estado; brindar un acceso real a los Querrelamos a la justicia ambiental, distributiva y accesible contribuyendo al desarrollo integral garantizando la observancia de los derechos fundamentales, colectivos e difusos de interés social y de orden público.

#### b) Medidas de desempeño financiero, metas y alcances

Satisfacer las necesidades de las áreas que conforman a la Procuraduría Estatal de Protección al Medio Ambiente y Desarrollo Urbano, proporcionando bienes y servicios de calidad así como el capital humano que contribuyan al cumplimiento de las metas y los programas asignados, mejorando los procesos de planeación, presupuestación y ejercicio del gasto corriente y de inversión en apego a las leyes, normas y políticas vigentes, para propiciar el cumplimiento de los proyectos y compromisos de la Procuraduría.

Administrar los recursos humanos, materiales y financieros de la Procuraduría basándose en los lineamientos establecidos por la normatividad aplicable

Integrar, ejercer y controlar el presupuesto de egresos y fondo fijo revolviente asignada a la Procuraduría de acuerdo a la normatividad establecida

Tramitar los movimientos o incidencias de personal y movimiento de plantilla ante la Dirección de Recursos Humanos de Oficialía Mayor del Poder Ejecutivo

Gestionar ante las entidades y dependencias competentes, la adquisición de bienes muebles e inmuebles necesarios para el correcto funcionamiento de la Procuraduría.

Formular y actualizar el inventario de bienes muebles e inmuebles con sus cuente la Procuraduría para llevar el control del estado que guardan y su ubicación

Coordinar y supervisar la aplicación de manuales administrativos de organización y procedimientos de la Procuraduría, así como promover ante el Jurado de su modificación o actualización. Cabe mencionar que el pasado 5 de noviembre fue publicado el Manual de Procedimientos en el periódico oficial sobre de Artega

Detectar necesidades de capacitación del personal y tramitar ante las instancias correspondientes los cursos requeridos, así como promoverlos ante los interesados para la actualización y desarrollo del capital humano de la Procuraduría.

Tramitar y supervisar los servicios de mantenimiento preventivo y correctivo de los bienes muebles así como de conservación de los inmuebles asignados a la Procuraduría, para garantizar su óptima utilización y el buen estado de los mismos.

Controlar los resguardos de los vehículos asignados a la Procuraduría así como el consumo de combustible e otros ítems

Coordinar la implantación e instrumentación de controles y procedimientos internos que contribuyan a proporcionar servicios de calidad y a la simplificación administrativa

Coordinar la elaboración y/o actualización de los Manuales Administrativos de la Procuraduría así como vigilar y difundir su implantación

Llevar a cabo trámites de modificaciones, transferencias, recategorizaciones y reembolsos de los recursos del gasto corriente para contar con suficiencia presupuestal y poder cumplir

con los objetivos establecidos.

Revisar los saldos de aquellas partidas presupuestales que se encuentren a punto de agotarse a efecto de llevar a cabo la reposición oportunamente

Controlar y comprobar el fondo revolvente que se le asigne, así como tramitar y vigilar la reposición del mismo ante la dependencia correspondiente

Integrar la información correspondiente de cada una de las áreas que conforman a la Procuraduría para la formulación del Programa Operativo Anual de la misma

Verificar el avance programático-financiero de las diferentes áreas para llevar a cabo la elaboración de los reportes trimestrales del Programa Operativo Anual.

Integrar y enviar los informes y reportes sobre los recursos financieros, humanos y materiales de la Procuraduría que sean requeridos

Verificar la documentación comprobatoria de los gastos generados por la Procuraduría, en materia de requisitos fiscales establecidos

#### 14. Información por Segmentos

Cuando se considere necesario se podrá revelar la información financiera de manera segmentada debido a la diversidad de las actividades y operaciones que realizan los entes públicos, ya que la misma proporciona información acerca de las diferentes actividades operativas en los cuales participa de los productos o servicios que maneja, de las diferentes áreas geográficas, de los grupos homogéneos con el objetivo de entender el desempeño del ente, evaluar mejor los riesgos y beneficios del mismo, y entenderlo como un todo y sus partes integrantes.

Consecuentemente, esta información contribuye al análisis más preciso de la situación financiera, grados y fuentes de riesgo y crecimiento potencial de negocio

No le es aplicable a la Procuraduría Estatal de Protección al Medio Ambiente y Desarrollo Urbano

#### 15. Eventos Posteriores al Cierre

El ente público informará el efecto en sus estados financieros de aquellos hechos ocurridos en el periodo posterior al que informa que proporcionan mayor evidencia sobre eventos que le afectan económicamente y que no se conocían a la fecha de cierre.

No ocurrieron hechos en el periodo posterior al que informa, que proporcionan mayor evidencia sobre eventos que le afectan económicamente y que no se conocían a la fecha de cierre.

**16. Partes Relacionadas**

Se debe establecer por escrito que no existen partes relacionadas que pudieran ejercer influencia significativa sobre la toma de decisiones financieras y operativas.

No existen partes relacionadas que puedan ejercer influencia significativa sobre la toma de decisiones financieras y operativas.

**17. Responsabilidad Sobre la Presentación Razonable de la Información Contable**

La Información Contable deberá estar firmada en cada página de la misma e incluir al final la siguiente leyenda: "Bajo protesta de decir verdad declaramos que los Estados Financieros y sus notas son razonablemente correctos y son responsabilidad del emisor". Lo anterior, no será aplicable para la información contable consolidada.



Lic. José Luis Peña Ríos  
Procurador Estatal de Protección al Medio Ambiente y Desarrollo Urbano



Lic. Olga Yadra Rubio Rubio  
Coordinadora de la Unidad de Administración

PROCURADURÍA ESTATAL DE PROTECCIÓN AL MEDIO AMBIENTE Y DESARROLLO URBANO

Cuenta Pública

Ejercicio 2022

ESTADO ANALÍTICO DEL ACTIVO

Del 01 de enero al 31 de diciembre de 2022

(Pesos)

Concepto	Saldo Inicial 1	Cargos del Período 2	Ahorros del Período 3	Saldo Final 4 (1+2-3)	Variación del Período (4 - 1)
<b>ACTIVO</b>	<b>1,287,851</b>	<b>27,248,044</b>	<b>27,411,481</b>	<b>1,124,414</b>	<b>(163,437)</b>
<b>Activo Circulante</b>	<b>482,972</b>	<b>27,016,619</b>	<b>27,054,285</b>	<b>385,306</b>	<b>(10,000)</b>
Hacienda y Equivalencia	470,471	14,589,178	14,608,794	385,307	(17,600)
Deberes a Recibir Clásico o Cuasi-clásico	121	12,427,441	12,427,451	12	0
Deberes a Recibir Terceros y Servicios recibidos	0	0	0	0	0
Almacenes	0	0	0	0	0
Tránsito por Período a Cuentas de Activo Circulante	0	0	0	0	0
Otros Activos Circulantes	0	0	0	0	0
<b>Activo No Circulante</b>	<b>804,879</b>	<b>732,425</b>	<b>357,196</b>	<b>750,108</b>	<b>(124,771)</b>
Inventarios Permanentes a Largo Plazo	0	1	0	0	1
Deberes a Recibir Clásico o Cuasi-clásico a Largo Plazo	0	1	0	0	1
Bienes Inmuebles, Intangibles y Construcciones en Proceso	0	1	0	0	1
Bienes Muebles	4,419,655	732,425	-	4,552,080	732,425
Bienes Transferibles	1,192,188	1	0	1,192,189	1
Depreciación, Deterioro y Amortización Acumulada de Bienes Muebles, Intangibles	248,683	-	267,196	(18,513)	(18,513)
Institución del Método de Depreciación, de Amortización y Transferencia	0	-	0	0	0
Otros Activos No Circulantes	0	-	0	0	0

Lic. Jorge Luis Rodríguez

Lic. Olga Yadira Rubio Rubio

Este documento es una reproducción de los datos financieros y sus saldos, sus datos administrativos contables y sus responsabilidades del ejercicio.



**PROCURADURÍA ESTATAL DE PROTECCIÓN AL MEDIO AMBIENTE Y DESARROLLO URBANO**  
**Cuenta Pública**  
**Ejercicio 2022**  
**ESTADO ANALÍTICO DE LA DEUDA Y OTROS PASIVOS**  
**Del 01 de enero al 31 de diciembre de 2022**  
**(Pesos)**

Denominación de las Deudas	Moneda de Contratación	Institución o País Acreedor	Saldo Inicial del Periodo	Saldo Final del Periodo
<b>DEUDA PÚBLICA</b>				
<b>Corto Plazo</b>				
<b>Deuda Interna</b>			0	0
Instrucciones de Crédito			0	0
Títulos y Valores			0	0
Acreditamientos Financieros			0	0
<b>Deuda Externa</b>			0	0
Organismos Financieros Internacionales			0	0
Deuda Bilateral			0	0
Títulos y Valores			0	0
Acreditamientos Financieros			0	0
<b>SubTotal de Deuda Pública a Corto Plazo</b>			<b>0</b>	<b>0</b>
<b>Largo Plazo</b>				
<b>Deuda Interna</b>			0	0
Instrucciones de Crédito			0	0
Títulos y Valores			0	0
Acreditamientos Financieros			0	0
<b>Deuda Externa</b>			0	0
Organismos Financieros Internacionales			0	0
Deuda Bilateral			0	0
Títulos y Valores			0	0
Acreditamientos Financieros			0	0
<b>SubTotal de Deuda Pública a Largo Plazo</b>			<b>0</b>	<b>0</b>
<b>Total de Otros Pasivos</b>			<b>214,372</b>	<b>146,977</b>
<b>Total de Deuda Pública y Otros Pasivos</b>			<b>214,372</b>	<b>146,977</b>



Lic. Jorge Luis Peña Ruiz  
 Procuraduría Estatal de Protección al Medio Ambiente y Desarrollo Urbano



Lic. Jorge Castro Rubio Rubio  
 Coordinador de la Unidad de Atención

Este informe se basa en los datos declarados por los Estados Financieros y sus notas, por lo que no garantiza la exactitud de los datos.

PROCURADURÍA ESTATAL DE PROTECCIÓN AL MEDIO AMBIENTE Y DESARROLLO URBANO

Cuenta Pública

Ejercicio 2022

ESTADO ANALÍTICO DE INGRESOS

Del 01 de enero al 31 de diciembre de 2022

(Pesos)

Rubro de Ingresos	Ingreso					Diferencia (6 = 5 - 1)
	Estimado	Ampliaciones y Reducciones	Modificado	Devengado	Recaudado	
	( 1 )	( 2 )	(3 = 1 + 2)	( 4 )	( 5 )	
Impuestos	0	0	0	0	0	0
Cuentas y Aportaciones de Seguridad Social	0	0	0	0	0	0
Contribuciones de Mejoras	0	0	0	0	0	0
Derechos	0	0	0	0	0	0
Productos	0	2,075	2,075	2,075	2,075	2,075
Aprovechamientos	0	0	0	0	0	0
Ingresos por Venta de Bienes, Prestación de Servicios y Otros Ingresos	0	66,429	66,429	66,429	66,429	66,429
Participaciones, Aportaciones, Convenios, Incentivos Derivados de la Colaboración Fiscal y Fondos Distintos de Aportaciones	0	0	0	0	0	0
Transferencias, Asignaciones, Subsidios y Subvenciones, y Pensiones y Jubilaciones	12,202,441	0	12,202,441	12,202,441	12,202,441	0
Ingresos Derivados de Financiamientos	0	0	0	0	0	0
<b>Total</b>	<b>12,202,441</b>	<b>68,504</b>	<b>12,270,945</b>	<b>12,270,945</b>	<b>12,270,945</b>	<b>68,504</b>

Ingresos excedentes

Estado Analítico de Ingresos Por Fuente de Financiamiento	Ingreso					Diferencia (6 = 5 - 1)
	Estimado	Ampliaciones y Reducciones	Modificado	Devengado	Recaudado	
	( 1 )	( 2 )	(3 = 1 + 2)	( 4 )	( 5 )	
Ingresos del Poder Ejecutivo Federal o Estatal y de los Municipios	0	0	0	0	0	0
Impuestos	0	0	0	0	0	0
Cuentas y Aportaciones de Seguridad Social	0	0	0	0	0	0
Contribuciones de Mejoras	0	0	0	0	0	0
Derechos	0	0	0	0	0	0
Productos	0	0	0	0	0	0
Aprovechamientos	0	0	0	0	0	0
Participaciones, Aportaciones, Convenios, Incentivos Derivados de la Colaboración Fiscal y Fondos Distintos de Aportaciones	0	0	0	0	0	0
Transferencias, Asignaciones, Subsidios y Subvenciones, y Pensiones y Jubilaciones	0	0	0	0	0	0
Ingresos de los Entes Públicos de los Poderes Legislativo y Judicial, de los Organos Autónomos y del Sector Paramunicipal o Paramunicipal así como de las Empresas Productoras del Estado	12,202,441	68,504	12,270,945	12,270,945	12,270,945	68,504
Cuentas y Aportaciones de Seguridad Social	0	0	0	0	0	0
Productos	0	2,075	2,075	2,075	2,075	2,075
Ingresos por Venta de Bienes, Prestación de Servicios y Otros Ingresos	0	66,429	66,429	66,429	66,429	66,429
Transferencias, Asignaciones, Subsidios y Subvenciones, y Pensiones y Jubilaciones	12,202,441	0	12,202,441	12,202,441	12,202,441	0
Ingresos Derivados de Financiamientos	0	0	0	0	0	0
Ingresos Derivados de Financiamientos	0	0	0	0	0	0
<b>Total</b>	<b>12,202,441</b>	<b>68,504</b>	<b>12,270,945</b>	<b>12,270,945</b>	<b>12,270,945</b>	<b>68,504</b>

Ingresos excedentes

El presente informe fue generado por el Sistema de Cuentas Públicas y el Estado de Cuenta Pública del Poder Judicial de la Federación.

El presente informe proporciona información sobre los ingresos, egresos y saldos de la Cuenta Pública del Poder Judicial de la Federación, así como de los ingresos, egresos y saldos de las cuentas de los entes públicos de los Poderes Legislativo y Judicial, de los Organos Autónomos y del Sector Paramunicipal o Paramunicipal así como de las Empresas Productoras del Estado.

**PROCURADURÍA ESTATAL DE PROTECCIÓN AL MEDIO AMBIENTE Y DESARROLLO URBANO**  
**Cuenta Pública**  
**Ejercicio 2022**  
**ESTADO ANALÍTICO DEL EJERCICIO DEL PRESUPUESTO DE EGRESOS**  
**CLASIFICACIÓN ADMINISTRATIVA**  
**Del 01 de enero al 31 de diciembre de 2022**  
**(Pesos)**

Concepto	Egresos					Subejercicio 6 = (3 + 4)
	Aprobado	Ampliaciones / (Reducciones)	Modificado	Devengado	Pagado	
	1	2	3 = (1 + 2)	4	5	
ACÓD. OFICINA DEL C. PROCURADOR ESTATAL DE PROTECCIÓN AL MEDIO AMBIENTE Y DESARROLLO URBANO	12,446,383	(3,111)	12,443,272	12,261,217	12,261,217	201,322
<b>Total del Gasto</b>	<b>12,443,272</b>	<b>(3,111)</b>	<b>12,440,161</b>	<b>12,261,217</b>	<b>12,261,217</b>	<b>201,322</b>

PROCURADURÍA ESTATAL DE PROTECCIÓN AL MEDIO AMBIENTE Y DESARROLLO URBANO

Cuenta Pública

Ejercicio 2022

ESTADO ANALÍTICO DEL EJERCICIO DEL PRESUPUESTO DE EGRESOS

CLASIFICACIÓN ECONÓMICA (POR TIPO DE GASTO)

Del 01 de enero al 31 de diciembre de 2022

(Pesos)

Concepto	Egresos					Subejercicio
	Aprobado	Ampliaciones / (Reducciones)	Modificado	Devengado	Pagado	
	1	2	3 = (1 + 2)	4	5	
					6 = (3 + 4)	
Gasto Corriente	11,228,283	(176,232)	11,052,051	11,444,112	11,277,136	207,939
Gasto de Capital	43,000	159,485	202,485	232,425	252,425	50
Amortización de la Deuda y Jermuación de Pasivos	0	0	0	0	0	0
Financiamos y Fideicomisos	585,000	0	585,000	564,679	564,679	203
Participaciones	0	0	0	0	0	0
<b>Total del Estado</b>	<b>12,456,283</b>	<b>13,181</b>	<b>12,469,464</b>	<b>12,261,217</b>	<b>12,694,240</b>	<b>260,322</b>

PROCURADURÍA ESTATAL DE PROTECCIÓN AL MEDIO AMBIENTE Y DESARROLLO URBANO

Cuenta Pública

Ejercicio 2022

ESTADO ANALÍTICO DEL EJERCICIO DEL PRESUPUESTO DE EGRESOS

CLASIFICACIÓN POR OBJETO DEL GASTO (CAPÍTULO Y CONCEPTO)

Del 01 de enero al 31 de diciembre de 2022

(Pesos)

Concepto	Egresos					Subejercicio 6 = (3 - 4)
	Aprobado	Ampliaciones / (Reducciones)	Modificado	Devengado	Pagado	
	1	2	3 = (1 + 2)	4	5	
<b>Servicios Personales</b>	9,060,240	(150,288)	8,909,952	9,619,808	9,487,090	189,441
Remuneraciones al personal de carácter permanente	4,929,954	244,201	5,174,155	5,171,685	5,171,685	0
Remuneraciones al personal de carácter eventual	0	0	0	0	0	0
Remuneraciones adicionales al personal	1,431,356	54,121	1,485,477	1,567,477	1,487,477	0
Seguridad social	1,147,622	1,139	1,148,761	564,692	432,274	183,068
Otros pagos al personal y prestaciones	1,754,788	(4,386)	1,750,402	1,750,402	1,753,402	0
Previdencia	991,222	247,749	1,238,971	0	0	5,477
Pagos de las obligaciones laborales	157,376	7,675	165,051	165,257	165,251	0
<b>Materiales y suministros</b>	943,599	86,871	1,030,470	598,962	598,962	81,308
Materiales de consumo, en su mayoría de carácter general	107,499	(1,723)	105,776	117,770	109,770	0
Arrendamientos	25,000	0	25,000	34,688	34,400	0
Materiales y suministros de carácter comercialización	0	0	0	0	0	0
Materiales y suministros de consumo y de reposición	10,000	(11,244)	0	8,756	8,756	0
Recursos humanos, formación y capacitación	2,000	293	2,293	2,233	2,233	0
Combustibles, lubricantes y aditivos	250,000	24,500	274,500	221,100	221,100	0
Medicinas, drogas, productos de higiene y artículos de aseo	35,700	(6,217)	29,483	11,897	31,543	0
Alimentos y artículos de papelería	0	0	0	0	0	0
Herramientas, repuestos y accesorios diversos	111,000	95,409	206,409	136,387	166,181	11,308
<b>Servicios generales</b>	1,185,586	(107,802)	1,077,784	1,070,511	1,025,953	1,204
Servicios básicos	784,586	47,470	832,056	112,711	102,273	0
Servicios de mantenimiento	165,400	24,185	189,585	129,565	329,265	0
Servicios profesionales, consultoría, honorarios y otros	136,200	34,307	170,507	68,046	98,148	2,527
Servicios de transporte, comunicaciones, correo y mensajería	61,500	1,690	63,190	30,500	18,168	4,211
Servicios de consultoría, capacitación, mantenimiento y actualización	108,700	(5,388)	103,312	121,567	111,557	110
Servicios de comunicación social y publicidad	0	0	0	0	0	0
Servicios de mantenimiento y reparaciones	50,000	(22,912)	27,088	28,769	28,730	0
Servicios de limpieza	22,000	4,714	26,714	26,715	26,719	0
Servicios de seguros	274,337	(24,724)	249,613	274,594	210,016	0
<b>Transferencias, asignaciones, subvenciones y otras ayudas</b>	721,040	18,131	739,171	739,810	739,810	324
Transferencias, asignaciones, subvenciones y otras ayudas	0	0	0	0	0	0
Transferencias al sector público	0	0	0	0	0	0
Transferencias a subvenciones	0	0	0	0	0	0
Ayudas financieras	136,200	18,131	154,331	153,131	153,131	0
Procedimientos administrativos	553,770	0	553,770	586,679	584,679	321
Transferencias a la educación, cultura y recreación	0	0	0	0	0	0
Transferencias al sector social	0	0	0	0	0	0
Donaciones	0	0	0	0	0	0
Transferencias a otras	0	0	0	0	0	0
<b>Bienes muebles, inmuebles e intangibles</b>	41,000	139,480	180,480	232,425	232,425	54
Mobiliario y otros bienes muebles	42,000	139,480	181,480	232,425	232,425	54
Mobiliario mueble, equipo de oficina y otros	0	0	0	0	0	0
Equipos electrónicos y de telecomunicaciones	0	0	0	0	0	0
vehículos y equipo de transporte	0	0	0	0	0	0
Equipos electrónicos y de telecomunicaciones	0	0	0	0	0	0
Mobiliario mueble, equipo de oficina y otros	0	0	0	0	0	0
Mobiliario mueble, equipo de oficina y otros	0	0	0	0	0	0
Equipos electrónicos y de telecomunicaciones	0	0	0	0	0	0
Mobiliario mueble, equipo de oficina y otros	0	0	0	0	0	0
Equipos electrónicos y de telecomunicaciones	0	0	0	0	0	0
Mobiliario mueble, equipo de oficina y otros	0	0	0	0	0	0
Equipos electrónicos y de telecomunicaciones	0	0	0	0	0	0

PROCURADURÍA ESTATAL DE PROTECCIÓN AL MEDIO AMBIENTE Y DESARROLLO URBANO

Cuenta Pública

Ejercicio 2022

ESTADO ANALÍTICO DEL EJERCICIO DEL PRESUPUESTO DE EGRESOS

CLASIFICACIÓN POR OBJETO DEL GASTO (CAPÍTULO Y CONCEPTO)

Del 01 de enero al 31 de diciembre de 2022

(Pesos)

Concepto	Egresos					Subejercicio 6 = (3 - 4)
	Aprobado	Ampliaciones / (Reducciones)	Modificado	Devengado	Pagado	
	1	2	3 = (1 + 2)	4	5	
<b>Inversión pública</b>	4	0	4	0	0	0
Obras públicas en bienes de dominio público	0	0	0	0	0	0
Obras públicas en bienes privados	0	0	0	0	0	0
Proyectos productivos y recursos de inversión	0	0	0	0	0	0
<b>Inversiones financieras y otras provisiones</b>	0	0	0	0	0	0
Insumos para el ejercicio de la función pública	0	0	0	0	0	0
Accesos y subvenciones de capital	0	0	0	0	0	0
Compra de valores y acciones	0	0	0	0	0	0
Comercio de valores	0	0	0	0	0	0
Inversiones en los mercados de valores y otros valores	0	0	0	0	0	0
Otras inversiones financieras	0	0	0	0	0	0
Provisiones para contingencias y otras imprevisiones operativas	0	0	0	0	0	0
<b>Participaciones y aportaciones</b>	0	0	0	0	0	0
Participaciones	0	0	0	0	0	0
Aportaciones	0	0	0	0	0	0
Concesiones	0	0	0	0	0	0
<b>Deuda pública</b>	0	0	0	0	0	0
Amortización de la deuda pública	0	0	0	0	0	0
Intereses de la deuda pública	0	0	0	0	0	0
Limpieza de la deuda pública	0	0	0	0	0	0
Gastos de la deuda pública	0	0	0	0	0	0
Otros por concepto	0	0	0	0	0	0
Ayudas financieras	0	0	0	0	0	0
Adeudos de servicios financieros (ALF y AS)	0	0	0	0	0	0
<b>Total del Gasto</b>	<b>12,456,163</b>	<b>13,161</b>	<b>12,469,324</b>	<b>12,264,217</b>	<b>12,084,140</b>	<b>285,184</b>

PROCURADURÍA ESTATAL DE PROTECCIÓN AL MEDIO AMBIENTE Y DESARROLLO URBANO

Cuenta Pública

Ejercicio 2022

ESTADO ANALÍTICO DEL EJERCICIO DEL PRESUPUESTO DE EGRESOS

CLASIFICACIÓN FUNCIONAL (FINALIDAD Y FUNCIÓN)

Del 01 de enero al 31 de diciembre de 2022

(Pesos)

Concepto	Egresos					Subejercicio 6 = (3 + 4)
	Aprobado	Amplicaciones / (Reducciones)	Modificado	Devengado	Pagado	
	1	2	3 = (1 + 2)	4	5	
Gobierno	0	0	0	0	0	0
Legislación	0	0	0	0	0	0
Justicia	0	0	0	0	0	0
Comunicación y Política de Gobierno	0	0	0	0	0	0
Relaciones Exteriores	0	0	0	0	0	0
Ayuda Interamericana y Desarrollo	0	0	0	0	0	0
Seguridad Nacional	0	0	0	0	0	0
Asuntos de Orden Público y de Seguridad Interior	0	0	0	0	0	0
Otros Asuntos Generales	0	0	0	0	0	0
<b>Desarrollo Social</b>	<b>12,456,363</b>	<b>13,181</b>	<b>12,469,544</b>	<b>12,251,217</b>	<b>12,054,240</b>	<b>208,328</b>
Protección Ambiental	12,456,363	13,181	12,469,544	12,251,217	12,054,240	208,328
Medio Ambiente y Recursos Ambientales	0	0	0	0	0	0
Salud	0	0	0	0	0	0
Recreación, Cultura y Otros Manifestaciones Sociales	0	0	0	0	0	0
Educación	0	0	0	0	0	0
Protección Social	0	0	0	0	0	0
Otros Asuntos Sociales	0	0	0	0	0	0
<b>Desarrollo Económico</b>	<b>0</b>	<b>0</b>	<b>0</b>	<b>0</b>	<b>0</b>	<b>0</b>
Asuntos Económicos, Comerciales y Laborales en General	0	0	0	0	0	0
Asistencia Técnica, Cultural, Financiera y Otros	0	0	0	0	0	0
Computación y Electrónica	0	0	0	0	0	0
Medio Ambiente y Gestión Urbana	0	0	0	0	0	0
Turismo	0	0	0	0	0	0
Comunicaciones	0	0	0	0	0	0
Asesoría	0	0	0	0	0	0
Luz, Agua, Telefonía y Gas	0	0	0	0	0	0
Seguros y Fideicomisos	0	0	0	0	0	0
Otros Asuntos Económicos	0	0	0	0	0	0
<b>Otros Asuntos Económicos en Funciones Anteriores</b>	<b>0</b>	<b>0</b>	<b>0</b>	<b>0</b>	<b>0</b>	<b>0</b>
Transferencias de la Cuenta Pública - Cuenta Financiera de la Unidad	0	0	0	0	0	0
Transferencias, Préstamos y Anticipo en el Exterior	0	0	0	0	0	0
Orden de Gobierno	0	0	0	0	0	0
Transferencias del Sistema Fideicomiso	0	0	0	0	0	0
Anticipo de la Cuenta Financiera Anteriores	0	0	0	0	0	0
<b>Total del Gasto</b>	<b>12,456,363</b>	<b>13,181</b>	<b>12,469,544</b>	<b>12,251,217</b>	<b>12,054,240</b>	<b>208,328</b>

PROCURADURÍA ESTATAL DE PROTECCIÓN AL MEDIO AMBIENTE Y DESARROLLO URBANO

Cuenta Pública

Ejercicio 2022

ESTADO ANALÍTICO DEL EJERCICIO DEL PRESUPUESTO DE EGRESOS

CLASIFICACIÓN POR FUENTE DE FINANCIAMIENTO

Del 01 de enero al 31 de diciembre de 2022

(Pesos)

Concepto	Egresos					Subejercicio 6 = (3 + 4)
	Aprobado	Ampliaciones / (Reducciones)	Modificado	Devengado	Pagado	
	1	2	3 = (1 + 2)	4	5	
No Bijuertado	12,456,363	13,851	12,469,544	12,209,217	12,194,240	208,328
Recursos Federales	0	0	0	0	0	0
Financiamiento Interno	0	0	0	0	0	0
Exigencias del Entero	0	0	0	0	0	0
Transferencias	0	0	0	0	0	0
Recursos Casuales	0	0	0	0	0	0
Recursos Estables	12,456,363	13,851	12,469,544	12,209,217	12,194,240	208,328
Otros Recursos de Libre Disposición	0	0	0	0	0	0
Estados	0	0	0	0	0	0
Recursos Federales	0	0	0	0	0	0
Financiamiento Interno	0	0	0	0	0	0
Otros Recursos de Transferencias Federales Especiales	0	0	0	0	0	0
<b>Total del Gasto</b>	<b>12,456,363</b>	<b>13,851</b>	<b>12,469,544</b>	<b>12,209,217</b>	<b>12,194,240</b>	<b>208,328</b>



PROCURADURÍA ESTATAL DE PROTECCIÓN AL MEDIO AMBIENTE Y DESARROLLO URBANO

Cuenta Pública

Ejercicio 2022

**ENDEUDAMIENTO NETO**

Del 01 de enero al 31 de diciembre de 2022

(Pesos)

Identificación de Crédito o Instrumento	Contratación / Colocación	Amortización	Endeudamiento Neto
	A	B	C = A - B
	Créditos Bancarios		
Total de Créditos Bancarios	0	0	0
	Otros Instrumentos de la Deuda		
Total de Otros Instrumentos de la Deuda	0	0	0
<b>TOTAL</b>	<b>0</b>	<b>0</b>	<b>0</b>

PROCURADURÍA ESTATAL DE PROTECCIÓN AL MEDIO AMBIENTE Y DESARROLLO URBANO

Cuenta Pública

Ejercicio 2022

INTERESES DE LA DEUDA

Del 01 de enero al 31 de diciembre de 2022

(Pesos)

Identificación de Crédito o Instrumento	Devengado	Pagado
<i>Créditos Bancarios</i>		
Total de Intereses de Créditos Bancarios	0	0
<i>Otros Instrumentos de la Deuda</i>		
Total de Intereses de Otros Instrumentos de la Deuda	0	0
<b>TOTAL</b>	<b>0</b>	<b>0</b>

PROCURADURÍA ESTATAL DE PROTECCIÓN AL MEDIO AMBIENTE Y DESARROLLO URBANO

Cuenta Pública

Ejercicio 2022

GASTO POR CATEGORÍA PROGRAMÁTICA

Del 01 de enero al 31 de diciembre de 2022

(Pesos)

Concepto	Egresos					Subejercicio
	Aprobado	Ampliaciones / (Reducciones)	Modificado	Devengado	Pagado	
	1	2	3 = (1 + 2)	4	5	
<b>PROGRAMAS</b>	<b>12,456,363</b>	<b>13,181</b>	<b>12,469,544</b>	<b>12,261,217</b>	<b>12,094,240</b>	<b>208,328</b>
Subsidios a Serdar Social y Privado a Entidades Federativas y Municipios	0	0	0	0	0	0
Fondo a Regreso de Oaxaca	0	0	0	0	0	0
Otra Subsidio	0	0	0	0	0	0
Desempeño de las Funciones	10,720,641	12,043	10,732,684	10,711,845	10,677,287	24,838
Fidelización Servicio Público	0	0	0	0	0	0
Fondos de Banca Pública	0	0	0	0	0	0
Ingeniería, Seguimiento y Evaluación de Políticas Ambientales	0	0	0	0	0	0
Innovación y Transferencia	0	0	0	0	0	0
Mediación y Supervisión	10,720,641	12,043	10,732,684	10,711,845	10,677,287	24,838
Personas de las Fuerzas Armadas (Iniciativa Gobierno Federal)	0	0	0	0	0	0
Español	0	0	0	0	0	0
Programas de Incentivo	0	0	0	0	0	0
Administrativos y de Apoyo	0	0	0	0	0	0
Apoyo al Proceso Presupuestario y para Mejorar la Eficiencia en el Uso	0	0	0	0	0	0
Apoyo a la Función Pública y al Mejoramiento de la Gestión	0	0	0	0	0	0
Operaciones Administrativas	0	0	0	0	0	0
Compromisos	0	0	0	0	0	0
Obligaciones de Cumplimiento de Responsabilidades Ambientales	0	0	0	0	0	0
Obligaciones Naturales	0	0	0	0	0	0
Obligaciones	1,732,522	1,130	1,733,651	1,548,371	1,416,953	116,698
Pensiones y Jubilaciones	1,732,522	0	1,732,522	1,548,371	1,416,953	116,698
Aportaciones a la Seguridad Social	1,147,522	1,130	1,148,651	966,783	912,274	183,568
Aportaciones a Fondos de Especialización	0	0	0	0	0	0
Pagos por Mesas de Trabajo y Reuniones de Participación	0	0	0	0	0	0
Programas de Cuenta Federalizada (Gobierno Federal)	0	0	0	0	0	0
Cuenta Federalizada	0	0	0	0	0	0
Participaciones a Entidades Federativas y Municipios	0	0	0	0	0	0
Costo Financiero, Deuda u Apoyos a Deudores y Aficionados de la Banca	0	0	0	0	0	0
Adulterios de Ejercicios Fiscales Anteriores	0	0	0	0	0	0
<b>Total del Gasto</b>	<b>12,456,363</b>	<b>13,181</b>	<b>12,469,544</b>	<b>12,261,217</b>	<b>12,094,240</b>	<b>208,328</b>





PROCURADURÍA ESTATAL DE PROTECCIÓN AL MEDIO AMBIENTE Y DESARROLLO URBANO

Cuenta Pública

Ejercicio 2022

INDICADORES DE POSTURA FISCAL

Del 01 de enero al 31 de diciembre de 2022

(Pesos)

Concepto	Estimado/Aprobado	Devengado	Recaudado/Pagado
<b>I. Ingresos Presupuestarios</b>	12,202,441	12,270,945	12,270,945
1. Ingresos del Gobierno de la Entidad Federativa	0	0	0
2. Ingresos del Sector Forestal	12,202,441	12,270,945	12,270,945
<b>II. Egresos Presupuestarios</b>	12,202,441	12,261,217	12,094,240
3. Egresos del Gobierno de la Entidad Federativa	0	0	0
4. Egresos del Sector Forestal	12,202,441	12,261,217	12,094,240
<b>III. Balance Presupuestario (Superávit o Déficit) (III = I - II)</b>	0	9,729	176,705
Concepto	Estimado/Aprobado	Devengado	Recaudado/Pagado
<b>III. Balance Presupuestario (Superávit o Déficit)</b>	0	9,729	176,705
<b>IV. Intereses, Comisiones y Gastos de la Deuda</b>	0	0	0
<b>V. Balance Primario (Superávit o Déficit) (V = III + IV)</b>	0	9,729	176,705
Concepto	Estimado/Aprobado	Devengado	Recaudado/Pagado
<b>A. Financiamiento</b>	0	0	0
<b>B. Amortización de la deuda</b>	0	0	0
<b>C. Financiamiento Neto</b>	0	0	0

PROCURADURÍA ESTATAL DE PROTECCIÓN AL MEDIO AMBIENTE Y DESARROLLO URBANO

Cuenta Pública

Folio No 2122

RELACIÓN DE BIENES MUEBLES

Del 1 de enero al 31 de diciembre de 2022

(Pesos)

Con el propósito de dar cumplimiento al artículo 21 de la Ley General de Contabilidad Gubernamental (LGGG) en seguida se presenta la relación de bienes muebles al 31 de diciembre del 2022 que componen el patrimonio del presente organismo.

Código	Descripción de Bien Mueble	Valor en Pesos
61100015-0	UNIFORMES	8,578
61100016-1	CRUDENCA	8,578
61100016-8	CRUDENCA	8,578
61100016-1	UNIFORMES	7,931
61100016-3	CRUDENCA	8,578
61100016-4	CRUDENCA	8,578
61100016-5	UNIFORMES	8,578
61100016-1	ESCRITORIO	2,612
61100016-1	LIBRO	1,909
61100016-2	LIBRO	1,909
61100016-3	LIBRO	1,909
61100016-4	LIBRO	1,909
61100016-1	MESA DE LUMEN	6,578
61100016-2	MESA DE LUMEN	1,101
61100016-1	RECEPCION	26,933
61100016-3	COMPUTADORA	14,440
61100016-5	COMPUTADORA	14,440
61100016-6	COMPUTADORA	14,440
61100016-7	COMPUTADORA	14,440
61100016-3	COMPUTADORA	14,440
61100016-3	COMPUTADORA	14,440
61100016-01	COMPUTADORA	21,147
61100016-02	COMPUTADORA	23,955
61100016-03	COMPUTADORA	21,147
61100016-04	COMPUTADORA	21,147
61100016-05	COMPUTADORA	21,147
61100016-06	COMPUTADORA	6,578
61100016-07	COMPUTADORA	6,578
61100016-08	COMPUTADORA	6,578
61100016-09	COMPUTADORA	6,578
61100016-10	COMPUTADORA	6,578
61100016-11	COMPUTADORA	6,578
61100016-12	COMPUTADORA	6,578
61100016-13	COMPUTADORA	6,578
61100016-14	COMPUTADORA	6,578
61100016-15	COMPUTADORA	6,578
61100016-16	COMPUTADORA	6,578
61100016-17	COMPUTADORA	6,578
61100016-18	COMPUTADORA	6,578
61100016-19	COMPUTADORA	6,578
61100016-20	COMPUTADORA	6,578

51500124-23	COMPUTADORA	15.488
51500124-28	COMPUTADORA	15.488
51500124-29	COMPUTADORA	15.488
51500124-30	COMPUTADORA	15.488
51500124-35	COMPUTADORA	11.000
51500124-37	COMPUTADORA	11.000
51500124-38	COMPUTADORA	11.000
51500124-39	COMPUTADORA	11.000
51500124-40	COMPUTADORA	11.000
51500124-41	COMPUTADORA	11.000
51500124-42	COMPUTADORA	11.000
51500124-43	COMPUTADORA	11.000
51500124-44	COMPUTADORA	11.000
51500124-45	COMPUTADORA	11.000
51500124-46	COMPUTADORA	11.000
51500124-47	COMPUTADORA	11.000
51500124-48	COMPUTADORA	11.000
51500124-49	COMPUTADORA	11.000
51500124-50	COMPUTADORA	11.000
51500124-51	COMPUTADORA	11.000
51500128-1	COMPUTADORA	62.758
51500130-2	FPI	19.555
51500130-3	FPI	19.555
51500134-35	COMPUTADORA	19.529
51500134-36	COMPUTADORA	19.529
51500137-4	IMPRESORA	21.634
51500140-1	PLOTTER	35.615
51500142-2	PLOTTER	38.041
51500149-3	IMPRESORA	37.042
51500177-5	VELOCIPROYECTOR	1.523
51500180-3	ARMARIA ELECTRICA	8.800
51500180-3-2	CONJUNTO DE ARRANQUE DE TELEVISION	11.100
51500180-3-3	TELEVISION	11.400
51500180-3-4	TELEVISION	11.400
51500180-3-5	CONJUNTO FOTOGRAFICO DE TV	22.050
51500180-3-6	AUTOMOVILES	283.254
51500180-3-7	AUTOMOVILES	182.400
51500180-3-8	AUTOMOVILES	182.400
51500180-3-9	AUTOMOVILES	272.071
51500180-4	CARROZAS DE CARGA LIGERA	735.981
51500180-5	CARROZAS DE CARGA LIGERA	408.000
51500180-6	CARROZAS DE CARGA LIGERA	376.000
51500180-7	CARROZAS DE CARGA LIGERA	215.290
51500180-8	CARROZAS DE CARGA LIGERA	214.290
51500180-9	CARROZAS DE CARGA LIGERA	230.000
51500180-3-1	WIRE SHIT	13.052
51500180-4	WIRE SHIT	9.218



563100003 3	MINI PIII	17.477
563100004 1	MINI SPLIT	6.805
563100004 3	ANTENA	8.468
563100005 1	CONMUNICADOR ILUMINADO AUTOMATICO	51.815
563100006 3	PLATE 27 RB PROTECTOR	25.580
563100006 3	SWITCH 4 BARRAS FACTOR	17.208
563100008 17	TELEFONO INTERSECRETARIA	6.110
563100009 17	TELEFONO INTERSECRETARIA	21.591
563100009 31	TELEFONO INTERSECRETARIA	6.330
563100009 32	TELEFONO INTERSECRETARIA	6.510
563100009 31	TELEFONO INTERSECRETARIA	6.330
563100009 34	TELEFONO INTERSECRETARIA	6.330
563100009 35	TELEFONO INTERSECRETARIA	6.330
563100009 36	TELEFONO INTERSECRETARIA	6.330
563100010 1	PROYECTOR	28.545
563100010 3	DIGESTOR	120.180
563100010 3	DILATACION METAL	9.791
563100010 4	DILATACION METAL	9.791
563100010 26	EQUIPO GENERADOR DE OZONO	6.496
563100010 21	EQUIPO GENERADOR DE OZONO	6.496
563100010 32	EQUIPO GENERADOR DE OZONO	6.496
563100010 33	EQUIPO GENERADOR DE OZONO	6.496
563100010 29	EQUIPO GENERADOR DE OZONO	6.496
563100010 35	EQUIPO GENERADOR DE OZONO	6.496
563100010 4	GPS	17.200
563100010 2	GPS	17.400
563100010 5	GPS	6.805
563100010 1	MAPAS 2D	60.021
563100010 2	MAPAS 2D	60.021
563100010 1	RESTRICCIÓN	7.955
563100010 2	MUESTRA DE	7.955
563100010 4	SONOMETRO	50.296
563100010 2	SONOMETRO	14.700
563100010 3	SONOMETRO	14.700
563100010 1	SONOMETRO	26.091
563100010 3	SOFTWARE	320.000
563100010 6	SOFTWARE	5.1880
563100010 5	SOFTWARE	134.954
563100010 6	SOFTWARE	53.972
563100010 1	EXPERIENCIAS INFORMATICAS E INFORMATICAS	139.105
563100010 2	EXPERIENCIAS INFORMATICAS E INFORMATICAS	139.105
563100010 1	OTROS ACTIVOS INFORMATICOS	274.070
	GRAN TOTAL	\$ 784.273

  
Lic. José Luis Paredes

Procurador Estatal de Protección al Medio Ambiente y Desarrollo Urbano

  
Lic. Olga Victoria Gallo Rubio

Coordinadora de la Unidad de Administración





PROCURADURÍA ESTATAL DE PROTECCIÓN AL MEDIO AMBIENTE Y DESARROLLO URBANO

Cuenta Pública

Ejercicio 2022

ESQUEMAS BURSÁTILES

Del 01 de enero al 31 de diciembre de 2022

(Pesos)

NO APLICA PARA EL PROCURADURÍA ESTATAL DE PROTECCIÓN AL MEDIO AMBIENTE Y DESARROLLO URBANO

PROCURADURÍA ESTATAL DE PROTECCIÓN AL MEDIO AMBIENTE Y DESARROLLO URBANO

Cuenta Pública

Ejercicio 2022

COBERTURAS FINANCIERAS

Del 01 de enero al 31 de diciembre de 2022

(Pesos)

NO APLICA PARA EL PROCURADURÍA ESTATAL DE PROTECCIÓN AL MEDIO AMBIENTE Y DESARROLLO URBANO





PROCURADURÍA ESTATAL DE PROTECCIÓN AL MEDIO AMBIENTE Y DESARROLLO URBANO

Cuenta Pública

Ejercicio 2022

ESTADO DE SITUACIÓN FINANCIERA DETALLADO - LDF

Al 31 de diciembre de 2021 y al 31 de diciembre de 2022

(Pesos)

Concepto (c)	31 de diciembre de 2022 (d)	31 de diciembre de 2021 (e)	Concepto (c)	31 de diciembre de 2022 (d)	31 de diciembre de 2021 (e)
<b>Activo No Circulante</b>			<b>Pasivo No Circulante</b>		
a. Instrumentos Financieros a Largo Plazo	0	0	a. Cuentas por Pagar a Largo Plazo	0	0
b. Derechos de Nación Efectivo o Equivalentes a Largo Plazo	0	0	b. Documentos por Pagar a Largo Plazo	0	0
c. Bienes Intangibles, Infraestructura y Construcciones en Proceso	0	0	c. Deuda Pública a Largo Plazo	0	0
d. Bienes Muebles	4,652,894	4,415,000	d. Pasivos Diferidos a Largo Plazo	0	0
e. Activos Intangibles	1,132,834	1,142,100	e. Fondos y Billetes de Tesorería en Garantía y/o en Adquisición a Largo Plazo	0	0
f. Depreciación, Deterioro y Amortización Acumulada de Bienes	(5,024,863)	(4,670,850)	f. Provisiones a Largo Plazo	0	0
g. Activos Diferidos	0	0	<b>IB. Total de Pasivos No Circulantes (IB = a + b + c + d + e + f)</b>	0	0
h. Estimaciones al Pérdida o Desahorro de Activos no Circulantes	0	0	<b>II. Total del PASIVO (II = IA + IB)</b>	166,977	214,372
i. Otros Activos no Circulantes	0	0	<b>HACIENDA PÚBLICA/PATRIMONIO</b>		
<b>III. Total de Activos No Circulantes (III = a + b + c + d + e + f + g + h + i)</b>	750,219	874,350	<b>IIA. Hacienda Pública/Patrimonio Contribuido (IIA = a + b + c)</b>	0	0
<b>L. Total del ACTIVO (L = IA + III)</b>	1,135,524	1,297,961	a. Aportaciones	4	0
			b. Donaciones de Capital	4	0
			c. Aportación de la Hacienda Pública/Patrimonio	0	0
			<b>IIIB. Hacienda Pública/Patrimonio Generado (IIIB = a + b + c + d + e)</b>	968,547	1,083,568
			a. Resultados del Ejercicio (Ahorro/Desahorro)	1,115,940	(177,428)
			b. Resultados de Ejercicios Anteriores	1,488,175	1,868,535
			c. Pérdidas	0	0
			d. Reservas	0	0
			e. Rectificaciones de Resultados de Ejercicios Anteriores	(4,768)	(4,788)
			<b>IIIC. Exceso o Insuficiencia en la Actualización de la Hacienda Pública/Patrimonio (IIIC = a + b)</b>	0	0
			a. Resultado por Posición Monetaria	0	0
			b. Resultado por Tenencia de Activos no Monetarios	0	0
			<b>III. Total Hacienda Pública/Patrimonio (III = IIA + IIIB + IIIC)</b>	968,547	1,083,568
			<b>IV. Total del Pasivo y Hacienda Pública/Patrimonio (IV = II + III)</b>	1,135,524	1,297,961



PROCURADURÍA ESTATAL DE PROTECCIÓN AL MEDIO AMBIENTE Y DESARROLLO URBANO

Ejercicio 2022

Cuenta Pública

Informe Analítico de la Deuda Pública y Otros Pasivos - LDF

Del 01 de enero al 31 de diciembre de 2022

(Pesos)

Denominación de la Deuda Pública y Otros Pasivos (c)	Saldo al 31 de diciembre de 2021 (d)	Disposiciones del Periodo (e)	Amortizaciones del Periodo (f)	Revaluaciones, Reclasificaciones y Otros Ajustes (g)	Saldo Final del Periodo (h) h=d+e-f+g	Pago de Intereses del Periodo (i)	Pago de Comisiones y demás costos asociados durante el Periodo (j)
<b>1. Deuda Pública (1=A+B)</b>	0	0	0	0	0	0	0
<b>A. Corto Plazo (A=a1+a2+a3)</b>	0	0	0	0	0	0	0
a1) Instituciones de Crédito	0	:	0	:	0	0	0
a2) Títulos y Valores	0	:	0	:	0	0	0
a3) Arrendamientos Financieros	0	:	0	:	0	0	0
<b>B. Largo Plazo (B=b1+b2+b3)</b>	0	0	0	0	0	0	0
b1) Instituciones de Crédito	0	:	0	:	0	0	0
b2) Títulos y Valores	0	:	0	:	0	0	0
b3) Arrendamientos Financieros	0	:	0	:	0	0	0
<b>2. Otros Pasivos</b>	214,372				166,977		
<b>3. Total de la Deuda Pública y Otros Pasivos (3=1+2)</b>	214,372	0	0	0	166,977	0	0
<b>4. Deuda Contingente<sup>1</sup> (informativo)</b>	0	0	0	0	0	0	0
A. Deuda Contingente 1	0	0	0	0	0	0	0
B. Deuda Contingente 2	0	0	0	0	0	0	0
C. Deuda Contingente XX	0	0	0	0	0	0	0
<b>5. Valor de Instrumentos Bono Cupón Cero<sup>2</sup> (informativo)</b>	0	0	0	0	0	0	0
A. Instrumento Bono Cupón Cero 1	0	0	0	0	0	0	0
B. Instrumento Bono Cupón Cero 2	0	0	0	0	0	0	0
C. Instrumento Bono Cupón Cero XX	0	0	0	0	0	0	0

1 Se refiere a pagaré, Fideicomiso, Letra representativa pagé, pagaré, que sea emitido en materia ambiental y/o de obra pública por el Estado, Personales, con sus respectivos instrumentos de garantía y/o aval, y/o en materia de pago de la deuda con el Fideicomiso, Instrumentos de Aval, etc. No se refieren a pagaré emitido por el Estado en materia de obra pública, pagaré emitido por el que emite un pagaré.

2 Se refiere a los bonos Bono Cupón Cero que se emiten en virtud de los contratos de arrendamiento financiero.

Obligaciones a Corto Plazo (k)	Monto Contratado (l)	Plazo Pactado (en) (m)	Tasa de Interés (n)	Comisiones y Costos Relacionados (o)	Tasa Efectiva (p)
<b>6. Obligaciones a Corto Plazo (Informativo)</b>	0	0	0	0	0
A. Crédito 1	0	1	0	0	0
A. Crédito 2	0	1	0	0	0
A. Crédito XX	0	1	0	0	0

**AGENCIACIÓN LOCAL ESTATAL DE PROTECCIÓN AL MEDIO AMBIENTE + DESARROLLO URBANO**  
**CIUDADES UNIDAS**  
**Quinto 2022**  
**INFORME ANALÍTICO DE OBLIGACIONES FINANCIERAS Y FINANCIAMIENTOS - LEF**  
**Del 1 de enero al 31 de diciembre de 2022**  
**(Pesos)**

Denominación de las Obligaciones Diferentes de Resarcimiento (a)	Fecha del Contrato (b)	Fecha de inicio de operación del proyecto (c)	Fecha de vencimiento (d)	Monto de la inversión pactado (e)	Piase pactado (f)	Monto promedio mensual del pago de la contraprestación (g)	Monto promedio mensual del pago de la contraprestación correspondiente al pago de inversión (h)	Monto pagado de la inversión al 31 de diciembre de 2022 (i)	Monto pagado de la inversión actualizado al 31 de diciembre de 2022 (j)	Saldo pendiente por pagar de la inversión al 31 de diciembre de 2022 (mg-1)
<b>A. Asociaciones Público Privadas (APP) (A+B+C+D)</b>		0	0	0	0	0	0	0	0	0
(a) APP 1										0
(b) APP 2										0
(c) APP 4										0
(d) APP 100										0
<b>B. Otros Instrumentos (E+F+G+H)</b>		0	0	0	0	0	0	0	0	0
(e) Otro Instrumento 1										0
(f) Otro Instrumento 2										0
(g) Otro Instrumento 3										0
(h) Otro Instrumento 40										0
<b>C. Total de Obligaciones Diferentes de Resarcimiento (C+B+H)</b>		0	0	0	0	0	0	0	0	0

**Módulo Público de Cuentas de Rendimiento de los Recursos Económicos de los Municipios**

Cuenta Pública  
Ejercicio 2014  
Estado de Cuenta Pública LLA  
Unidad Ejecutora 01 de diciembre de 2013  
(Pasa)

Categoría (I)	Estimado/ Aprobado (II)	Devengado	Recaudado/ Pagado
<b>A. Ingresos Totales (A = B + C + D)</b>			
A1. Ingresos por Impuestos (A1)	12,202,943	11,210,944	12,202,943
A2. Ingresos por Transferencias Federales (A2)	12,202,943	12,202,944	12,202,943
A3. Ingresos por Transferencias Federales (A3)			
A4. Ingresos por Transferencias Federales (A4)			
<b>B. Egresos Presupuestarios de Ingresos (B)</b>	12,201,441	11,163,337	12,094,143
B1. Gastos Operativos de los Recursos Económicos de la Cuenta Pública	12,201,441	11,163,337	12,094,143
B2. Gastos Operativos de los Recursos Económicos de la Cuenta Pública			
<b>C. Remanente del Ejercicio Anterior (C = C1 + C2)</b>	0	100,440	100,440
C1. Remanente de Ingresos de los Recursos Económicos de la Cuenta Pública		100,440	100,440
C2. Remanente de Egresos de los Recursos Económicos de la Cuenta Pública			
<b>D. Saldo de Ejercicio Anterior (D = D1 + D2)</b>	0	200,000	400,000
D1. Saldo de Ejercicio Anterior de los Recursos Económicos de la Cuenta Pública		200,000	200,000
D2. Saldo de Ejercicio Anterior de los Recursos Económicos de la Cuenta Pública			200,000
<b>E. Balance Presupuestario de Recursos Económicos de la Cuenta Pública (E = A - B - C - D)</b>	0	0	0
<b>Categoría</b>	<b>Estimado/ Aprobado</b>	<b>Devengado</b>	<b>Recaudado/ Pagado</b>
<b>F. Ingresos por Impuestos (F = F1 + F2)</b>			
F1. Ingresos por Impuestos (F1)	0	0	0
F2. Ingresos por Impuestos (F2)	0	0	0
<b>G. Ingresos por Transferencias Federales (G = G1 + G2)</b>			
G1. Ingresos por Transferencias Federales (G1)	0	0	0
G2. Ingresos por Transferencias Federales (G2)	0	0	0
<b>H. Ingresos por Transferencias Federales (H = H1 + H2)</b>			
H1. Ingresos por Transferencias Federales (H1)	0	0	0
H2. Ingresos por Transferencias Federales (H2)	0	0	0
<b>Categoría</b>	<b>Estimado/ Aprobado</b>	<b>Devengado</b>	<b>Recaudado/ Pagado</b>
<b>I. Ingresos por Impuestos (I = I1 + I2)</b>			
I1. Ingresos por Impuestos (I1)	12,202,943	11,210,944	12,202,943
I2. Ingresos por Impuestos (I2)	0	0	0
<b>J. Ingresos por Transferencias Federales (J = J1 + J2)</b>			
J1. Ingresos por Transferencias Federales (J1)	12,202,943	12,202,944	12,202,943
J2. Ingresos por Transferencias Federales (J2)	0	0	0
<b>K. Ingresos por Transferencias Federales (K = K1 + K2)</b>			
K1. Ingresos por Transferencias Federales (K1)	0	0	0
K2. Ingresos por Transferencias Federales (K2)	0	0	0
<b>L. Ingresos por Transferencias Federales (L = L1 + L2)</b>			
L1. Ingresos por Transferencias Federales (L1)	0	0	0
L2. Ingresos por Transferencias Federales (L2)	0	0	0
<b>M. Ingresos por Transferencias Federales (M = M1 + M2)</b>			
M1. Ingresos por Transferencias Federales (M1)	0	0	0
M2. Ingresos por Transferencias Federales (M2)	0	0	0
<b>Categoría</b>	<b>Estimado/ Aprobado</b>	<b>Devengado</b>	<b>Recaudado/ Pagado</b>
<b>N. Ingresos por Transferencias Federales (N = N1 + N2)</b>			
N1. Ingresos por Transferencias Federales (N1)	0	0	0
N2. Ingresos por Transferencias Federales (N2)	0	0	0
<b>O. Ingresos por Transferencias Federales (O = O1 + O2)</b>			
O1. Ingresos por Transferencias Federales (O1)	0	0	0
O2. Ingresos por Transferencias Federales (O2)	0	0	0
<b>P. Ingresos por Transferencias Federales (P = P1 + P2)</b>			
P1. Ingresos por Transferencias Federales (P1)	0	0	0
P2. Ingresos por Transferencias Federales (P2)	0	0	0
<b>Categoría</b>	<b>Estimado/ Aprobado</b>	<b>Devengado</b>	<b>Recaudado/ Pagado</b>
<b>Q. Ingresos por Transferencias Federales (Q = Q1 + Q2)</b>			
Q1. Ingresos por Transferencias Federales (Q1)	0	0	0
Q2. Ingresos por Transferencias Federales (Q2)	0	0	0
<b>R. Ingresos por Transferencias Federales (R = R1 + R2)</b>			
R1. Ingresos por Transferencias Federales (R1)	0	0	0
R2. Ingresos por Transferencias Federales (R2)	0	0	0
<b>Categoría</b>	<b>Estimado/ Aprobado</b>	<b>Devengado</b>	<b>Recaudado/ Pagado</b>
<b>S. Ingresos por Transferencias Federales (S = S1 + S2)</b>			
S1. Ingresos por Transferencias Federales (S1)	0	0	0
S2. Ingresos por Transferencias Federales (S2)	0	0	0
<b>T. Ingresos por Transferencias Federales (T = T1 + T2)</b>			
T1. Ingresos por Transferencias Federales (T1)	0	0	0
T2. Ingresos por Transferencias Federales (T2)	0	0	0
<b>U. Ingresos por Transferencias Federales (U = U1 + U2)</b>			
U1. Ingresos por Transferencias Federales (U1)	0	0	0
U2. Ingresos por Transferencias Federales (U2)	0	0	0
<b>V. Ingresos por Transferencias Federales (V = V1 + V2)</b>			
V1. Ingresos por Transferencias Federales (V1)	0	0	0
V2. Ingresos por Transferencias Federales (V2)	0	0	0
<b>W. Ingresos por Transferencias Federales (W = W1 + W2)</b>			
W1. Ingresos por Transferencias Federales (W1)	0	0	0
W2. Ingresos por Transferencias Federales (W2)	0	0	0



**PROCURADURÍA ESTATAL DE PROTECCIÓN AL MEDIO AMBIENTE Y DESARROLLO URBANO**  
**Cuenta Pública**  
**Ejercicio 2022**  
**ESTADO ANALÍTICO DEL EJERCICIO DEL PRESUPUESTO DE EGRESOS DETALLADO - LDF**  
**CLASIFICACIÓN POR OBJETO DEL GASTO (CAPÍTULO Y CONCEPTO)**  
**Del 01 de enero al 31 de diciembre de 2022**  
**(Pesos)**

Concepto (c)	Egresos					Subtotal (e)
	Aprobado (d)	Ampliaciones (Reducciones) (f)	Modificado (g)	Devengado (h)	Pagado (i)	
<b>I OBRAS NO ETIQUETADO (H6+H7+H8+H9+H10+H11)</b>	12,406,303	13,181	12,406,544	12,281,217	12,284,240	208,328
<b>A Servicios Personales (A6+H2+H3+H4+H5+H7)</b>	9,263,248	154,250	9,417,498	9,419,209	9,407,093	102,441
A1) Salarios y prestaciones de personal en el nivel de	4,725,904	244,731	4,970,635	4,971,095	4,971,667	0
A2) Remuneración al personal de confianza de los niveles	0	0	0	0	0	0
A3) Remuneración al personal de confianza de los niveles	1,241,752	80,107	1,321,859	1,321,277	1,321,277	0
A4) Seguridad social	1,762,507	1,531	1,764,038	1,762,931	1,762,931	0
A5) Gastos de viáticos y pasajes	1,334,086	11,993	1,346,079	1,346,172	1,346,172	0
A6) Pensiones	457,007	1,027,043	1,484,050	0	0	1,484,050
A7) Pago de cuotas de aportaciones sociales	14,936	0	14,936	14,936	14,936	0
<b>B Materiales y suministros (B6+B7+B8+B9+B10+B11+B12+B13)</b>	213,582	66,078	279,660	288,667	288,667	14,138
B1) Materiales y suministros para el funcionamiento de	177,288	11,712	189,000	194,000	194,000	0
B2) Materiales para el mantenimiento	15,000	1,000	16,000	16,000	16,000	0
B3) Materiales para el mantenimiento de puentes y caminos a	0	0	0	0	0	0
B4) Materiales para el mantenimiento de construcciones de	10,000	11,000	21,000	0	0	0
B5) Materiales para el mantenimiento de equipos	2,000	233	2,233	2,233	2,233	0
B6) Materiales para el mantenimiento de vehículos	210,000	12,000	222,000	221,000	221,000	0
B7) Materiales para el mantenimiento de maquinaria	27,000	12,777	39,777	39,880	39,880	0
B8) Materiales para el mantenimiento de equipos de	0	0	0	0	0	0
B9) Materiales para el mantenimiento de equipos de	171,000	95,000	266,000	140,000	140,000	1,000
B10) Materiales para el mantenimiento de equipos de	0	0	0	0	0	0
<b>C Servicios generales (C6+C7+C8+C9+C10+C11+C12)</b>	6,135,518	107,862	6,243,380	6,070,511	6,035,953	1,224
C1) Servicios de consultoría	1,000,000	127,500	1,127,500	1,127,500	1,127,500	0
C2) Servicios de asesoría	275,000	2,125	277,125	279,000	279,000	0
C3) Servicios de mantenimiento, limpieza y conservación	122,000	0	122,000	120,000	120,000	2,000
C4) Servicios de impresión, papelería y comunicaciones	61,000	0	61,000	60,000	60,000	0
C5) Servicios de transporte, mantenimiento y conservación	165,000	35,427	200,427	177,000	177,000	1,000
C6) Servicios de mantenimiento de edificios	0	0	0	0	0	0
C7) Servicios de mantenimiento de equipos	54,000	100,000	154,000	140,000	140,000	0
C8) Servicios de mantenimiento de equipos	20,000	0	20,000	20,000	20,000	0
C9) Otros servicios generales	174,000	107,357	281,357	273,000	273,000	0
<b>D Transferencias, otorgamiento, subvenciones y otros ayudas (D6+D7+D8+D9+D10+D11+D12+D13)</b>	231,600	19,134	250,734	250,000	250,000	221
D1) Transferencias otorgadas a personas físicas	0	0	0	0	0	0
D2) Transferencias otorgadas a personas jurídicas	0	0	0	0	0	0
D3) Subvenciones otorgadas a personas físicas	0	0	0	0	0	0
D4) Subvenciones otorgadas a personas jurídicas	140,000	14,000	154,000	150,000	150,000	0
D5) Personal y servicios	180,000	0	180,000	180,000	180,000	0
D6) Transferencias a instituciones financieras y otras	0	0	0	0	0	0
D7) Transferencias a instituciones financieras	0	0	0	0	0	0
D8) Otros	0	0	0	0	0	0
D9) Transferencias al exterior	0	0	0	0	0	0
<b>E Bienes muebles, inmuebles e intangibles (E6+E7+E8+E9+E10+E11+E12+E13)</b>	40,000	109,488	149,488	232,400	232,400	54
E1) Mobiliario y equipo de oficina, computación	0	89,488	89,488	232,400	232,400	0
E2) Mobiliario y equipo de oficina, computación y	0	0	0	0	0	0
E3) Equipo de oficina y material de oficina	0	0	0	0	0	0
E4) Vehículos y equipo de transporte	0	0	0	0	0	0
E5) Equipo de oficina y equipo	0	0	0	0	0	0
E6) Mobiliario y equipo de oficina, computación y	0	0	0	0	0	0
E7) Bienes inmuebles	0	0	0	0	0	0
E8) Bienes muebles	0	0	0	0	0	0
E9) Bienes intangibles	0	0	0	0	0	0
<b>F Inversión pública (F6+F7+F8+F9)</b>	0	0	0	0	0	0
F1) Bienes muebles e inmuebles de naturaleza	0	0	0	0	0	0
F2) Bienes muebles e inmuebles de naturaleza	0	0	0	0	0	0
F3) Bienes muebles e inmuebles de naturaleza	0	0	0	0	0	0
<b>G Inversiones financieras y otras provisiones (G6+G7+G8+G9+G10+G11)</b>	0	0	0	0	0	0
G1) Inversiones financieras de largo plazo	0	0	0	0	0	0
G2) Inversiones financieras de corto plazo	0	0	0	0	0	0
G3) Inversiones financieras de corto plazo	0	0	0	0	0	0
G4) Inversiones financieras de corto plazo	0	0	0	0	0	0
G5) Inversiones financieras de corto plazo	0	0	0	0	0	0
G6) Inversiones financieras de corto plazo	0	0	0	0	0	0
G7) Inversiones financieras de corto plazo	0	0	0	0	0	0
G8) Inversiones financieras de corto plazo	0	0	0	0	0	0
G9) Inversiones financieras de corto plazo	0	0	0	0	0	0
G10) Inversiones financieras de corto plazo	0	0	0	0	0	0
G11) Inversiones financieras de corto plazo	0	0	0	0	0	0
<b>H Participaciones y aportaciones (H6+H7+H8)</b>	0	0	0	0	0	0
H1) Participaciones	0	0	0	0	0	0
H2) Aportaciones	0	0	0	0	0	0
H3) Contribuciones	0	0	0	0	0	0
<b>I Deuda pública (I6+I7+I8+I9+I10+I11)</b>	0	0	0	0	0	0
I1) Deuda pública de corto plazo	0	0	0	0	0	0
I2) Deuda pública de largo plazo	0	0	0	0	0	0
I3) Deuda pública de corto plazo	0	0	0	0	0	0
I4) Deuda pública de largo plazo	0	0	0	0	0	0
I5) Deuda pública de corto plazo	0	0	0	0	0	0
I6) Deuda pública de largo plazo	0	0	0	0	0	0
I7) Deuda pública de corto plazo	0	0	0	0	0	0
I8) Deuda pública de largo plazo	0	0	0	0	0	0
I9) Deuda pública de corto plazo	0	0	0	0	0	0
I10) Deuda pública de largo plazo	0	0	0	0	0	0
I11) Deuda pública de corto plazo	0	0	0	0	0	0

**PROCURADURÍA ESTATAL DE PROTECCIÓN AL MEDIO AMBIENTE Y DESARROLLO URBANO**  
**Cuenta Pública**  
**Ejercicio 2022**  
**ESTADO ANALÍTICO DEL EJERCICIO DEL PRESUPUESTO DE EGRESOS DETALLADO - LDF**  
**CLASIFICACIÓN POR OBJETO DEL GASTO (CAPÍTULO Y CONCEPTO)**  
**Del 01 de enero al 31 de diciembre de 2022**  
**(Pesos)**

Concepto (c)	Egresos					Salvaguarda (s)
	Aprobado (d)	Ampliaciones (Reducciones)	Modificado	Devengado	Pagado	
<b>II GASTOS DE QUE TIPO SON: (04+05+06+07+08+09+10)</b>	<b>0</b>	<b>0</b>	<b>0</b>	<b>0</b>	<b>0</b>	<b>0</b>
<b>A Servicios Personales (04+05+06+07+08+09+10)</b>	<b>0</b>	<b>0</b>	<b>0</b>	<b>0</b>	<b>0</b>	<b>0</b>
01) Comunicaciones al exterior de carácter permanente	0	0	0	0	0	0
02) Comunicaciones al exterior de carácter eventual	0	0	0	0	0	0
03) Comunicaciones nacionales y regionales	0	0	0	0	0	0
04) Telefonía local	0	0	0	0	0	0
05) Gastos por acciones sociales y asistenciales	0	0	0	0	0	0
06) Pasajes	0	0	0	0	0	0
07) Seguro de vida y gastos médicos	0	0	0	0	0	0
<b>B Materiales y suministros (04+05+06+07+08+09+10)</b>	<b>0</b>	<b>0</b>	<b>0</b>	<b>0</b>	<b>0</b>	<b>0</b>
01) Materiales de administración, impresión, documentos y materiales de oficina	0	0	0	0	0	0
02) Materiales de oficina	0	0	0	0	0	0
03) Materiales de mantenimiento de producción y mantenimiento	0	0	0	0	0	0
04) Materiales de mantenimiento de instalaciones y mobiliario	0	0	0	0	0	0
05) Materiales de mantenimiento de instalaciones y mobiliario	0	0	0	0	0	0
06) Combustibles, aceites, gases y lubricantes	0	0	0	0	0	0
07) Materiales de mantenimiento de instalaciones y mobiliario	0	0	0	0	0	0
08) Materiales de mantenimiento de instalaciones y mobiliario	0	0	0	0	0	0
09) Materiales de mantenimiento de instalaciones y mobiliario	0	0	0	0	0	0
<b>C Servicios generales (04+05+06+07+08+09+10)</b>	<b>0</b>	<b>0</b>	<b>0</b>	<b>0</b>	<b>0</b>	<b>0</b>
01) Servicios básicos	0	0	0	0	0	0
02) Servicios de mantenimiento	0	0	0	0	0	0
03) Servicios de mantenimiento de instalaciones y mobiliario	0	0	0	0	0	0
04) Servicios de mantenimiento de instalaciones y mobiliario	0	0	0	0	0	0
05) Servicios de mantenimiento de instalaciones y mobiliario	0	0	0	0	0	0
06) Servicios de mantenimiento de instalaciones y mobiliario	0	0	0	0	0	0
07) Servicios de mantenimiento de instalaciones y mobiliario	0	0	0	0	0	0
08) Servicios de mantenimiento de instalaciones y mobiliario	0	0	0	0	0	0
09) Servicios de mantenimiento de instalaciones y mobiliario	0	0	0	0	0	0
<b>D Transferencias, asignaciones, subsidios y otros gastos (04+05+06+07+08+09+10)</b>	<b>0</b>	<b>0</b>	<b>0</b>	<b>0</b>	<b>0</b>	<b>0</b>
01) Transferencias, asignaciones, subsidios y otros gastos	0	0	0	0	0	0
02) Transferencias, asignaciones, subsidios y otros gastos	0	0	0	0	0	0
03) Transferencias, asignaciones, subsidios y otros gastos	0	0	0	0	0	0
04) Transferencias, asignaciones, subsidios y otros gastos	0	0	0	0	0	0
05) Transferencias, asignaciones, subsidios y otros gastos	0	0	0	0	0	0
06) Transferencias, asignaciones, subsidios y otros gastos	0	0	0	0	0	0
07) Transferencias, asignaciones, subsidios y otros gastos	0	0	0	0	0	0
08) Transferencias, asignaciones, subsidios y otros gastos	0	0	0	0	0	0
09) Transferencias, asignaciones, subsidios y otros gastos	0	0	0	0	0	0
<b>E Bienes muebles, inmuebles e intangibles (04+05+06+07+08+09+10)</b>	<b>0</b>	<b>0</b>	<b>0</b>	<b>0</b>	<b>0</b>	<b>0</b>
01) Bienes muebles, inmuebles e intangibles	0	0	0	0	0	0
02) Bienes muebles, inmuebles e intangibles	0	0	0	0	0	0
03) Bienes muebles, inmuebles e intangibles	0	0	0	0	0	0
04) Bienes muebles, inmuebles e intangibles	0	0	0	0	0	0
05) Bienes muebles, inmuebles e intangibles	0	0	0	0	0	0
06) Bienes muebles, inmuebles e intangibles	0	0	0	0	0	0
07) Bienes muebles, inmuebles e intangibles	0	0	0	0	0	0
08) Bienes muebles, inmuebles e intangibles	0	0	0	0	0	0
09) Bienes muebles, inmuebles e intangibles	0	0	0	0	0	0
<b>F Bienes de capital (04+05+06+07+08+09+10)</b>	<b>0</b>	<b>0</b>	<b>0</b>	<b>0</b>	<b>0</b>	<b>0</b>
01) Bienes de capital	0	0	0	0	0	0
02) Bienes de capital	0	0	0	0	0	0
03) Bienes de capital	0	0	0	0	0	0
04) Bienes de capital	0	0	0	0	0	0
05) Bienes de capital	0	0	0	0	0	0
06) Bienes de capital	0	0	0	0	0	0
07) Bienes de capital	0	0	0	0	0	0
08) Bienes de capital	0	0	0	0	0	0
09) Bienes de capital	0	0	0	0	0	0
<b>G Inversiones financieras y otras provisiones (04+05+06+07+08+09+10)</b>	<b>0</b>	<b>0</b>	<b>0</b>	<b>0</b>	<b>0</b>	<b>0</b>
01) Inversiones financieras y otras provisiones	0	0	0	0	0	0
02) Inversiones financieras y otras provisiones	0	0	0	0	0	0
03) Inversiones financieras y otras provisiones	0	0	0	0	0	0
04) Inversiones financieras y otras provisiones	0	0	0	0	0	0
05) Inversiones financieras y otras provisiones	0	0	0	0	0	0
06) Inversiones financieras y otras provisiones	0	0	0	0	0	0
07) Inversiones financieras y otras provisiones	0	0	0	0	0	0
08) Inversiones financieras y otras provisiones	0	0	0	0	0	0
09) Inversiones financieras y otras provisiones	0	0	0	0	0	0
<b>H Provisiones y aportaciones (04+05+06+07+08+09+10)</b>	<b>0</b>	<b>0</b>	<b>0</b>	<b>0</b>	<b>0</b>	<b>0</b>
01) Provisiones y aportaciones	0	0	0	0	0	0
02) Provisiones y aportaciones	0	0	0	0	0	0
03) Provisiones y aportaciones	0	0	0	0	0	0
04) Provisiones y aportaciones	0	0	0	0	0	0
05) Provisiones y aportaciones	0	0	0	0	0	0
06) Provisiones y aportaciones	0	0	0	0	0	0
07) Provisiones y aportaciones	0	0	0	0	0	0
08) Provisiones y aportaciones	0	0	0	0	0	0
09) Provisiones y aportaciones	0	0	0	0	0	0
<b>I Gastos públicos (04+05+06+07+08+09+10)</b>	<b>0</b>	<b>0</b>	<b>0</b>	<b>0</b>	<b>0</b>	<b>0</b>
01) Gastos públicos	0	0	0	0	0	0
02) Gastos públicos	0	0	0	0	0	0
03) Gastos públicos	0	0	0	0	0	0
04) Gastos públicos	0	0	0	0	0	0
05) Gastos públicos	0	0	0	0	0	0
06) Gastos públicos	0	0	0	0	0	0
07) Gastos públicos	0	0	0	0	0	0
08) Gastos públicos	0	0	0	0	0	0
09) Gastos públicos	0	0	0	0	0	0
<b>N. Total de Egresos (II + I + H)</b>	<b>12,456,363</b>	<b>11,731</b>	<b>12,468,094</b>	<b>12,261,217</b>	<b>12,294,241</b>	<b>208,329</b>

**PROCURADURÍA ESTATAL DE PROTECCIÓN AL MEDIO AMBIENTE Y DESARROLLO URBANO**  
**Cuenta Pública**  
**Ejercicio 2022**  
**ESTADO ANALÍTICO DEL EJERCICIO DEL PRESUPUESTO DE EGRESOS DETALLADO - LOF**  
**POR CLASIFICACIÓN ADMINISTRATIVA**  
**Del 01 de enero al 31 de diciembre de 2022**  
**(Pesos)**

Concepto (c)	Egresos					Subejercicio (e) 6 = (3 - 4)
	Aprobado (d)	Ampliaciones / (Reducciones)	Modificado	Devengado	Pagado	
	1	2	3 = (1 + 2)	4	5	
<b>4 Obrero No Ejecutado</b>	12,488,398	13,181	12,489,579	12,281,217	12,084,240	208,328
ADIC. ORIGENAL DEL E. PROCURADURÍA ESTATAL DE PROTECCIÓN AL MEDIO AMBIENTE Y DESARROLLO URBANO	12,453,300	15,151	12,468,451	12,281,217	12,084,240	208,328
<b>El Total de Egresos (El=EM)</b>	<b>12,453,300</b>	<b>13,181</b>	<b>12,468,451</b>	<b>12,281,217</b>	<b>12,084,240</b>	<b>208,328</b>

**PROCURADURÍA ESTATAL DE PROTECCIÓN AL MEDIO AMBIENTE Y DESARROLLO URBANO**  
**Cuenta Pública**  
**Ejercicio 2022**  
**ESTADO ANALÍTICO DE EJERCICIO DEL PRESUPUESTO DE EGRESOS DETALLADO - LDF**  
**CLASIFICACIÓN FUNCIONAL (FINALIDAD Y FUNCIÓN)**  
**Del 01 de enero al 31 de diciembre de 2022**  
**(Pesos)**

Concepto (a)	Egresos					Subejercicio (b)
	Aprobado (d)	Ampliaciones / (Reducciones)	Modificado	Devengado	Pagado	
<b>B. GASTO NO BIENEFICADO (B-A)(H+I+O)</b>	<b>12,456,363</b>	<b>13,181</b>	<b>12,469,544</b>	<b>12,261,211</b>	<b>12,334,240</b>	<b>206,729</b>
<b>A. Gobierno (A-A1+A2+A3+A4+A5+A6+A7+A8)</b>	0	0	0	0	0	0
01. Legislación	0	0	0	0	0	0
02. Ejecución	0	0	0	0	0	0
03. Operación y mantenimiento de edificios	0	0	0	0	0	0
04. Mantenimiento de bienes	0	0	0	0	0	0
05. Mantenimiento de bienes muebles e inmuebles	0	0	0	0	0	0
06. Seguridad Nacional	0	0	0	0	0	0
07. Asistencia Social, Población y Seguros Internos	0	0	0	0	0	0
08. Otros Servicios Generales	0	0	0	0	0	0
<b>B. Desarrollo Social (B-B1+B2+B3+B4+B5+B6+B7)</b>	12,456,363	13,181	12,469,544	12,261,211	12,334,240	206,729
01. Educación Ambiental	12,456,363	13,181	12,469,544	12,261,211	12,334,240	206,729
02. Vivienda, Servicios a la Comunidad	0	0	0	0	0	0
03. Salud	0	0	0	0	0	0
04. Medio Ambiente y Ordenación del Territorio Social	0	0	0	0	0	0
05. Cultura	0	0	0	0	0	0
06. Protección Ciudadana	0	0	0	0	0	0
07. Otros Servicios Sociales	0	0	0	0	0	0
<b>C. Desarrollo Económico (C-C1+C2+C3+C4+C5+C6+C7+C8+C9)</b>	0	0	0	0	0	0
01. Activos Económicos, Turismo, Artes y Patrimonio Cultural	0	0	0	0	0	0
02. Apoyos Económicos, Planes y Obras	0	0	0	0	0	0
03. Comercio Exterior y Empleo	0	0	0	0	0	0
04. Medio Ambiente y Ordenación del Territorio	0	0	0	0	0	0
05. Turismo	0	0	0	0	0	0
06. Comercio Exterior	0	0	0	0	0	0
07. Empleo	0	0	0	0	0	0
08. Comercio Exterior y Turismo	0	0	0	0	0	0
09. Otros Servicios Económicos	0	0	0	0	0	0
<b>D. Otros no Clasificados en Funciones Análogas (D-D1+D2+D3+D4)</b>	0	0	0	0	0	0
01. Transacciones de la Cuenta Pública y otros Recursos no Clasificados	0	0	0	0	0	0
02. Transacciones Particulares de la Cuenta Pública y otros Recursos no Clasificados	0	0	0	0	0	0
03. Subvenciones al Sector Privado	0	0	0	0	0	0
04. Asistencia Social, Población y Seguros Internos	0	0	0	0	0	0
<b>E. GASTO BIENEFICADO (E-A)(B)(H+I)</b>	0	0	0	0	0	0
<b>A. Gobierno (A-A1+A2+A3+A4+A5+A6+A7+A8)</b>	0	0	0	0	0	0
01. Legislación	0	0	0	0	0	0
02. Ejecución	0	0	0	0	0	0
03. Operación y mantenimiento de edificios	0	0	0	0	0	0
04. Mantenimiento de bienes	0	0	0	0	0	0
05. Mantenimiento de bienes muebles e inmuebles	0	0	0	0	0	0
06. Seguridad Nacional	0	0	0	0	0	0
07. Asistencia Social, Población y Seguros Internos	0	0	0	0	0	0
08. Otros Servicios Generales	0	0	0	0	0	0
<b>B. Desarrollo Social (B-B1+B2+B3+B4+B5+B6+B7)</b>	0	0	0	0	0	0
01. Educación Ambiental	0	0	0	0	0	0
02. Vivienda, Servicios a la Comunidad	0	0	0	0	0	0
03. Salud	0	0	0	0	0	0
04. Medio Ambiente y Ordenación del Territorio Social	0	0	0	0	0	0
05. Cultura	0	0	0	0	0	0
06. Protección Ciudadana	0	0	0	0	0	0
07. Otros Servicios Sociales	0	0	0	0	0	0
<b>C. Desarrollo Económico (C-C1+C2+C3+C4+C5+C6+C7+C8+C9)</b>	0	0	0	0	0	0
01. Activos Económicos, Turismo, Artes y Patrimonio Cultural	0	0	0	0	0	0
02. Apoyos Económicos, Planes y Obras	0	0	0	0	0	0
03. Comercio Exterior y Empleo	0	0	0	0	0	0
04. Medio Ambiente y Ordenación del Territorio	0	0	0	0	0	0
05. Turismo	0	0	0	0	0	0
06. Comercio Exterior	0	0	0	0	0	0
07. Empleo	0	0	0	0	0	0
08. Comercio Exterior y Turismo	0	0	0	0	0	0
09. Otros Servicios Económicos	0	0	0	0	0	0
<b>D. Otros no Clasificados en Funciones Análogas (D-D1+D2+D3+D4)</b>	0	0	0	0	0	0
01. Transacciones de la Cuenta Pública y otros Recursos no Clasificados	0	0	0	0	0	0
02. Transacciones Particulares de la Cuenta Pública y otros Recursos no Clasificados	0	0	0	0	0	0
03. Subvenciones al Sector Privado	0	0	0	0	0	0
04. Asistencia Social, Población y Seguros Internos	0	0	0	0	0	0
<b>M. Total de Cuentas (M-E+I+D)</b>	<b>12,456,363</b>	<b>13,181</b>	<b>12,469,544</b>	<b>12,261,211</b>	<b>12,334,240</b>	<b>206,729</b>



**PROCURADURÍA ESTATAL DE PROTECCIÓN AL MEDIO AMBIENTE Y DESARROLLO URBANO**  
**CUENTA PÚBLICA**  
**Ejercicio 2022**  
**ESTADO ANALÍTICO DEL EJERCICIO DEL PRESUPUESTO DE EGRESOS DETALLADO - UP**  
**Clasificación de Servicios Personales por Categoría**  
**Del 1 de enero al 31 de diciembre de 2022**  
**(Miles)**

Concepto (c)	Egresos					Subejercicio (e)
	Aprobado (d)	Ampliaciones/ (Reducciones)	Modificado	Oversgado	Pagado	
<b>I. Gasto no Etiquetado (I=A+B+C+D+E+F)</b>	<b>9,983,248</b>	<b>-154,299</b>	<b>9,808,949</b>	<b>9,619,508</b>	<b>9,487,090</b>	<b>189,441</b>
A. Personal Administrativo y de Servicio Público	9,983,248	-154,299	9,808,949	9,619,508	9,487,090	189,441
B. Magisterio						
C. Servicios de Salud (C1+C2)	0	0	0	0	0	0
C1) Personal Administrativo						
C2) Personal Médico, Paramédico y afín						
D. Seguridad Pública						
E. Gastos asociados a la implementación de nuevas leyes federales o reformas a las mismas (E = e1 + e2)	0	0	0	0	0	0
e1) Nombre del Programa o Ley 1						
e2) Nombre del Programa o Ley 2						
F. Pensiones laborales definitivas						
<b>II. Gasto Etiquetado (II=A+B+C+D+E+F)</b>	<b>0</b>	<b>0</b>	<b>0</b>	<b>0</b>	<b>0</b>	<b>0</b>
A. Personal Administrativo y de Servicio Público						
B. Magisterio						
C. Servicios de Salud (C1+C2)	0	0	0	0	0	0
C1) Personal Administrativo						
C2) Personal Médico, Paramédico y afín						
D. Seguridad Pública						
E. Gastos asociados a la implementación de nuevas leyes federales o reformas a las mismas (E = e1 + e2)	0	0	0	0	0	0
e1) Nombre del Programa o Ley 1						
e2) Nombre del Programa o Ley 2						
F. Pensiones laborales definitivas						
<b>III. Total del Gasto en Servicios Personales (III = I + II)</b>	<b>9,983,248</b>	<b>-154,299</b>	<b>9,808,949</b>	<b>9,619,508</b>	<b>9,487,090</b>	<b>189,441</b>

**REPÚBLICA DE COLOMBIA**  
**Unidad Ejecutiva**  
**Unidad 2.7**  
**PLAN DE INVERSIÓN DE OBRAS DE OBRAS DE INFRAESTRUCTURA DE TRANSPORTES**  
 Del 1 de agosto al 31 de diciembre de 2022


Indicadores de Eficacia/Eficiencia	Inversión		Resultado		Ponderación (P)	Unidad de Medida (U)
	M		R			
	Meta (M)	Realización (R)	Indicador de Resultado (R)	Unidad de Medida (U)		
<b>INDICADORES PRESUPUESTARIOS</b>						
<b>1. ASESORIA TÉCNICA</b>						
<b>1.1. Asesoría técnica (suministro)</b>						
1.1.1. Asesoría		Asesoría técnica para el estudio de factibilidad	46.700		2000	Personas-día
1.1.2. Asesoría		Asesoría técnica para el estudio de factibilidad	5.700.000		2000	Personas-día
1.1.3. Asesoría		Asesoría técnica para el estudio de factibilidad	71.500	500.000	2000	Personas-día
<b>1.2. Bases Programáticas de Recursos Humanos (suministro)</b>						
1.2.1. Asesoría		Asesoría técnica para el estudio de factibilidad	28.000.000		20 M	Personas-día
1.2.2. Asesoría		Asesoría técnica para el estudio de factibilidad	1.000.000		2000	Personas-día
1.2.3. Asesoría		Asesoría técnica para el estudio de factibilidad	1.000.000	270.000	2000	Personas-día
<b>1.3. Procesamiento de datos del Sistema de Transacciones (suministro)</b>						
1.3.1. Asesoría		Asesoría técnica para el estudio de factibilidad			2000	Personas-día
1.3.2. Asesoría		Asesoría técnica para el estudio de factibilidad			2000	Personas-día
1.3.3. Asesoría		Asesoría técnica para el estudio de factibilidad			2000	Personas-día
<b>1.4. Recursos destinados a la atención de clientes (suministro)</b>						
<b>1.4.1. Asesoría técnica para el estudio de factibilidad</b>						
1.4.1.1. Asesoría		Asesoría técnica para el estudio de factibilidad	140.000		2000	Personas-día
1.4.1.2. Asesoría		Asesoría técnica para el estudio de factibilidad	70.000		2000	Personas-día
1.4.1.3. Asesoría		Asesoría técnica para el estudio de factibilidad	140.000		2000	Personas-día
<b>INDICADORES PRESUPUESTARIOS</b>						
1.4.1.4. Asesoría		Asesoría técnica para el estudio de factibilidad	140.000		2000	Personas-día
1.4.1.5. Asesoría		Asesoría técnica para el estudio de factibilidad	70.000		2000	Personas-día
<b>1.5. Asesoría técnica para el estudio de factibilidad</b>						
1.5.1. Asesoría		Asesoría técnica para el estudio de factibilidad	140.000	470.000	2000	Personas-día
1.5.2. Asesoría		Asesoría técnica para el estudio de factibilidad	70.000	230.000	2000	Personas-día
<b>1.6. Recursos de pago por concepto de pago de deuda de IPB (suministro)</b>						
1.6.1. Asesoría		Asesoría técnica para el estudio de factibilidad			2000	Personas-día

7. Tabla de ASISTE para el ejercicio fiscal (2)								
4. Fianza		Transferencias a Entidades				2000	20.000.000,00	Se asigna para el pago de las fianzas de los contribuyentes.
5. Suavizante		Transferencias a Entidades				2000	20.000.000,00	Se asigna para el pago de los suavizantes de los contribuyentes.
6. Intereses		Transferencias a Entidades				2000	40.000.000,00	Se asigna para el pago de los intereses de los contribuyentes.
<b>8. INDICADORES CUALITATIVOS</b>								
<b>8.1. Indicador de Ley de Egresos y Proyecto de Presupuesto de Egresos</b>								
1. Disponibilidad de recursos para el pago de los egresos		Indicador de disponibilidad de recursos para el pago de los egresos					20.000.000,00	
2. Disponibilidad de recursos para el pago de los egresos		Indicador de disponibilidad de recursos para el pago de los egresos	20.000.000,00				20.000.000,00	
3. Disponibilidad de recursos para el pago de los egresos		Indicador de disponibilidad de recursos para el pago de los egresos					20.000.000,00	
4. Disponibilidad de recursos para el pago de los egresos		Indicador de disponibilidad de recursos para el pago de los egresos	20.000.000,00				20.000.000,00	
5. Disponibilidad de recursos para el pago de los egresos		Indicador de disponibilidad de recursos para el pago de los egresos	20.000.000,00				20.000.000,00	
<b>8.2. Indicador de Ley de Egresos y Proyecto de Presupuesto de Egresos</b>								
1. Disponibilidad de recursos para el pago de los egresos		Indicador de disponibilidad de recursos para el pago de los egresos					20.000.000,00	
2. Disponibilidad de recursos para el pago de los egresos		Indicador de disponibilidad de recursos para el pago de los egresos					20.000.000,00	
3. Disponibilidad de recursos para el pago de los egresos		Indicador de disponibilidad de recursos para el pago de los egresos					20.000.000,00	
4. Disponibilidad de recursos para el pago de los egresos		Indicador de disponibilidad de recursos para el pago de los egresos					20.000.000,00	
<b>8.3. Indicador de Ley de Egresos y Proyecto de Presupuesto de Egresos</b>								
1. Disponibilidad de recursos para el pago de los egresos		Indicador de disponibilidad de recursos para el pago de los egresos					20.000.000,00	
2. Disponibilidad de recursos para el pago de los egresos		Indicador de disponibilidad de recursos para el pago de los egresos					20.000.000,00	
<b>8.4. Indicador de Ley de Egresos y Proyecto de Presupuesto de Egresos</b>								
1. Disponibilidad de recursos para el pago de los egresos		Indicador de disponibilidad de recursos para el pago de los egresos					20.000.000,00	
2. Disponibilidad de recursos para el pago de los egresos		Indicador de disponibilidad de recursos para el pago de los egresos					20.000.000,00	
<b>8.5. Indicador de Ley de Egresos y Proyecto de Presupuesto de Egresos</b>								
1. Disponibilidad de recursos para el pago de los egresos		Indicador de disponibilidad de recursos para el pago de los egresos					20.000.000,00	
2. Disponibilidad de recursos para el pago de los egresos		Indicador de disponibilidad de recursos para el pago de los egresos					20.000.000,00	
3. Disponibilidad de recursos para el pago de los egresos		Indicador de disponibilidad de recursos para el pago de los egresos					20.000.000,00	
4. Disponibilidad de recursos para el pago de los egresos		Indicador de disponibilidad de recursos para el pago de los egresos					20.000.000,00	
5. Disponibilidad de recursos para el pago de los egresos		Indicador de disponibilidad de recursos para el pago de los egresos					20.000.000,00	
6. Disponibilidad de recursos para el pago de los egresos		Indicador de disponibilidad de recursos para el pago de los egresos					20.000.000,00	

<b>MONTE DE PENSION CIVIL EN EL CASO DE UN SUJETO</b> 4. en el desarrollo del artículo de acuerdo a lo establecido en el artículo 10 de la Ley de las Pensiones Civiles y en el artículo 10 de la Ley de las Pensiones Civiles y en el artículo 10 de la Ley de las Pensiones Civiles.								Art. 10 de la Ley	
<b>B. INDICADORES CLASIFICACIONES</b>									
1.	Análisis de costo-beneficio para programas o proyectos de inversión, sistemas o sub-sistemas de agua.		Fecha de entrega de la información al usuario o beneficiario					Art. 10 de la Ley	Fecha que finaliza el año de cuenta del Proyecto de inversión.
2.	Análisis de sostenibilidad y análisis de transferencia de riesgos de los proyectos de agua.		Fecha de entrega de la información al usuario o beneficiario					Art. 10 de la Ley	Fecha que finaliza el año de cuenta del Proyecto de inversión.
3.	Planificación de gestión, operación, mantenimiento y presupuesto de sub-proyectos.		Fecha de entrega de la información al usuario o beneficiario					Art. 10 de la Ley	Fecha que finaliza el año de cuenta del Proyecto de inversión.
<b>INDICADORES DE EFICIENCIA</b>									
<b>C. ASOCIACIONES CLASIFICATIVAS</b>									
<b>1) Oligopolio a Cargo PBL</b>									
a.	Los servicios de agua potable a cargo PBL.							Art. 10 de la Ley	Fecha que finaliza el año de cuenta del Proyecto de inversión.
b.	Deposición a cargo PBL.							Art. 10 de la Ley	Correspondencia al impuesto de IGA, IGAU e IGA, los cuales corresponden al mes siguiente posterior.

Este proyecto de desarrollo de actividades que son de carácter prioritario y que están en el orden de prioridad del mismo.

  
 El Director General  
 Presidente de la Comisión de Inversión y Desarrollo Urbano

  
 El Director General  
 Presidente de la Comisión de Inversión y Desarrollo Urbano