

PROCURADURÍA ESTATAL DE PROTECCIÓN AL MEDIO AMBIENTE Y DESARROLLO URBANO
Estado Analítico del Ejercicio del Presupuesto de Egresos
Clasificación Económica (por Tipo de Gasto)
Del 1 de Enero al 31 de Diciembre de 2021

Concepto	Egresos					Subejercicio
	Aprobado	Anulaciones/Reducciones	Modificado	Devengado	Pagado	
	1	2	3 = (1 - 2)	4	5	6 = (3 + 4)
Gasto Corriente	11,507,449	57,254	11,564,703	11,358,283	11,351,777	196,642
Gasto de Capital	40,000	28,996	68,996	57,017	57,017	11,979
Amortización de la Deuda y Demersión de Pasivos	-	-	-	-	-	-
Pensiones y Jubilaciones	-	1,071,335	1,071,335	1,071,335	1,071,335	-
Participaciones	-	-	-	-	-	-
Total del Gasto	11,547,449	1,157,765	12,705,214	12,486,635	12,480,129	208,606



Lic. José Luis Pardo Ríos
Procurador



Lic. Olga Yadira Rubio Rubio
Coordinador de la Unidad de Administración

PROCURADURÍA ESTATAL DE PROTECCIÓN AL MEDIO AMBIENTE Y DESARROLLO URBANO
Estado Analítico del Ejercicio del Presupuesto de Egresos
Clasificación Administrativa
Del 1 de Enero al 31 de Diciembre de 2021

Categoría	Egresos					Subtotales
	Aprobado	Ampliaciones/ Rebajas	Modificado	Devengado	Pagado	
	1	2	3 = (1 + 2)	4	5	6 = (3 - 4)
PROCURADURÍA ESTATAL DE PROTECCIÓN AL MEDIO AMBIENTE Y DESARROLLO URBANO	\$11,547,449	\$1,157,765	\$12,705,214	\$12,496,613	\$12,480,129	\$208,601
OFICINA DEL C. PROCURADOR	\$3,365,398	-\$425,134	\$2,940,263	\$2,803,330	\$2,800,363	\$36,933
UNIDAD DE ASUNTOS JURÍDICOS	\$2,539,340	\$98,563	\$2,637,903	\$2,506,295	\$2,501,475	\$131,648
UNIDAD DE INSPECCIÓN Y VIGILANCIA	\$2,776,287	\$87,689	\$2,863,976	\$2,871,848	\$2,859,067	-\$8,957
UNIDAD DE INVESTIGACIÓN Y ESTUDIOS TÉCNICOS	\$857,181	\$29,364	\$886,545	\$885,079	\$886,090	-\$2,736
UNIDAD DE ADMINISTRACIÓN	\$2,109,243	\$1,367,564	\$3,476,807	\$3,424,931	\$3,421,134	\$50,706
Total del Gasto	\$11,547,449	\$1,157,765	\$12,705,214	\$12,496,613	\$12,480,129	\$208,601


Lic. José Luis Peña Vela
Procurador


Lic. Olga Yadra Rubio Rubio
Coordinador de la Unidad de Administración

PROCURADURÍA ESTATAL DE PROTECCIÓN AL MEDIO AMBIENTE Y DESARROLLO URBANO
Estado Analítico del Ejercicio del Presupuesto de Egresos
Clasificación Funcional (Finalidad y Función)
Del 1 de Enero al 31 de Diciembre de 2021

Concepto	Ejercicio					
	Aprobado	Aplicación/ Ejecución	Modificado	Cancelado	Pagos	Saldo
	1	2	3 = 1 + 2	4	5	6 = 1 - 4
Gobierno						
Legislación						
Justicia						
Coordinación de la Política de Gobierno						
Relaciones Exteriores						
Asuntos Fiscales e Hacienda						
Seguridad Nacional						
Asuntos de Orden Público y de Seguridad Interior						
Otros Servicios Generales						
Desarrollo Social	11,507,449	1,157,765	12,705,214	12,496,813	13,485,129	208,001
Protección Ambiental	11,507,449	1,157,765	12,705,214	12,496,813	13,485,129	208,001
Salud y Servicios a la Comunidad						
Salud						
Recreación, Cultura y Otras Manifestaciones Sociales						
Educación						
Protección Social						
Otros Asuntos Sociales						
Desarrollo Económico						
Asuntos Económicos, Comerciales y Laborales en General						
Agricultura, Silvicultura, Pesca y Caza						
Combustibles y Energía						
Miería, Manufacturas y Comercio						
Transporte						
Comunicaciones						
Turismo						
Comercio, Tecnología e Innovación						
Otros Industriales y Otros Asuntos Económicos						
Otros no Clasificados en Funciones Anteriores						
Transferencias de la Deuda Pública / Cuentas Fiscales de la Deuda						
Transferencias, Participaciones y Aportaciones entre Gobiernos Federales y Gobiernos de Estados						
Secretaría del Sistema Fiscalario						
Activos de Ejercicios Fiscales Anteriores						
Total del Ejercicio	11,507,449	1,157,765	12,705,214	12,496,813	13,485,129	208,001

Lic. José Luis Peña Pérez
Procurador

Lic. Olga Yadira Rubio Rubio
Coordinador de la Unidad de Administración

PROCURADURÍA ESTATAL DE PROTECCIÓN AL MEDIO AMBIENTE Y DESARROLLO URBANO
Endeudamiento Neto
Del 1 de Enero al 31 de Diciembre de 2021

Identificación de Crédito o Instrumento	Cuentas de Cobranza		Amortizaciones	Endeudamiento Neto C - A - B
	A	B		
Créditos Bancarios				
				-
				-
				-
				-
				-
				-
				-
				-
Total Créditos Bancarios				-
Otros Instrumentos de Deuda				
				-
				-
				-
				-
				-
				-
				-
				-
Total Otros Instrumentos de Deuda				-
TOTAL				-


Lic. José Luis Peña Rojas
Procurador

Lic. Olga Yadro Rubio Rubio
Coordinador de la Unidad de Administración

PROCURADURÍA ESTATAL DE PROTECCIÓN AL MEDIO AMBIENTE Y DESARROLLO URBANO
Intereses de la Deuda
Del 1 de Enero al 31 de Diciembre de 2021

Identificación de Crédito o Instrumento	Devengado	Pagado
Créditos Bancarios		
Total de intereses de Créditos Bancarios	-	-
Otros Instrumentos de Deuda		
Total de intereses de Otros Instrumentos de Deuda	-	-
TOTAL	-	-


Lic. José Luis Paredes Ríos
Procurador


Lic. Olga Yadira Rubio Rubio
Coordinador de la Unidad de Administración

PROCURADURÍA ESTADAL DE PROTECCIÓN AL MEDIO AMBIENTE Y DESARROLLO URBANO

Gasto por Categoría Programática
Del 1 de Enero al 31 de Diciembre de 2021

Concepto	Ejecución					Subejercicio
	Aprobado	Ampliaciones/Reducciones	Modificado	Desagregado	Pagado	
	1	2	3 = (1 + 2)	4	5	6 = (3 - 4)
Programas	11,547,449	1,157,765	12,705,214	12,496,613	12,480,129	208,601
Subejercicio Sector Social y Privado o Entidades Federativas y Municipios	-	-	-	-	-	-
Subejercicio a Ildefonso de Operación	-	-	-	-	-	-
Otros Subejercicios	-	-	-	-	-	-
Desempeño de las Funciones	11,547,449	1,157,765	12,705,214	12,496,613	12,480,129	208,601
Prestación de Servicios Públicos	-	-	-	-	-	-
Provisión de Bienes Públicos	-	-	-	-	-	-
Planación, seguimiento y evaluación de políticas públicas	-	-	-	-	-	-
Promoción y fomento	-	-	-	-	-	-
Regulación y supervisión	11,547,449	1,157,765	12,705,214	12,496,613	12,480,129	208,601
Funciones de las Fuerzas Armadas (Gobierno Federal)	-	-	-	-	-	-
Específicos	-	-	-	-	-	-
Proyectos de Inversión	-	-	-	-	-	-
Administrativos y de Apoyo	-	-	-	-	-	-
Apoyo al proceso presupuestario y para mejorar la eficiencia institucional	-	-	-	-	-	-
Apoyo a la función pública y al mejoramiento de la gestión	-	-	-	-	-	-
Operaciones ajenas	-	-	-	-	-	-
Compromisos	-	-	-	-	-	-
Obligaciones de cumplimiento de resolución judicial	-	-	-	-	-	-
Desastres Naturales	-	-	-	-	-	-
Obligaciones	-	-	-	-	-	-
Pensiones y jubilaciones	-	-	-	-	-	-
Aportaciones a la seguridad social	-	-	-	-	-	-
Aportaciones a fondo de estabilización	-	-	-	-	-	-
Aportaciones a fondos de inversión y reestructura de pensiones	-	-	-	-	-	-
Programas de Gasto Federalizado (Gobierno Federal)	-	-	-	-	-	-
Gasto Federalizado	-	-	-	-	-	-
Participaciones a entidades federativas y municipios	-	-	-	-	-	-
Costo financiero, deuda o apoyo a deudores y ahorradores de la banca	-	-	-	-	-	-
Adeudos de ejercicios fiscales anteriores	-	-	-	-	-	-
Total del Gasto	11,547,449	1,157,765	12,705,214	12,496,613	12,480,129	208,601

Lic. José Luis Peña Ríos
Procurador

Lic. Olga Yadira Rubio Rubio
Coordinador de la Unidad de Administración


Prof. Corregidora Sur No. 25 Int. 101, Centro Histórico
Querétaro, Qro. CP 76000
T. 442 215 76 60 / 215 28 82 / 215 78 36
pepmadu@queretaro.gob.mx

pepmadu.queretaro.gob.mx

PROCURADURÍA ESTATAL DE PROTECCIÓN AL MEDIO AMBIENTE Y DESARROLLO URBANO
Programas y Proyectos de Inversión
Del 01 Enero al 31 de Diciembre del 2021

Concepto	Aprobado	Aplicaciones/ Solicitudes	Estatus			Subsección
			Modificado	Desagotado	Pagado	
	1	2	3 = (1 + 2)	4	5	6 = (3 + 4)
N/A						
Total del Cuadro	-	-	-	-	-	-


Lic. José Luis Peña Vicos
Procurador


Lic. Olga Yadira Rubio Rubio
Coordinador de la Unidad de Administración

PROCURADURÍA ESTATAL DE PROTECCIÓN AL MEDIO AMBIENTE Y DESARROLLO URBANO

Indicadores de Resultados

Del 01 Enero al 31 de Diciembre del 2021

PROGRAMA: Vigilancia y Protección del Medio Ambiente y el Desarrollo Urbano en Querétaro

NIVEL	No.	RESUMEN NARRATIVO	NOMBRE DEL INDICADOR	MÉTODO DE CÁLCULO	FRECUENCIA MEDICIÓN	META PROGRAMADA	1er. TRIM.	2do. TRIM.	3er. TRIM.	4to. TRIM.	META ALCANZADA
PROPÓSITO		Las personas físicas y morales que realicen actividades económicas en el estado de Querétaro, cumplan con la normatividad ambiental estatal.	Porcentaje de cumplimiento de la norma ambiental	100% Inspecciones Físicas Realizadas / Inspecciones Programadas en el periodo	Anual	100				140.0	100.00
COMPONENTE	1	Servicio de inspección, vigilancia y determinación de sanciones en materia ambiental y desarrollo urbano en Querétaro.	Porcentaje de inspecciones llevadas a cabo en materia ambiental	Inspecciones Físicas Realizadas / Inspecciones Programadas en materia ambiental	Trimestral	1.00	1.00	2.00	3.00	4.00	2.00
	2	Servicio de talleres y cursos de capacitación en Materia Ambiental y Desarrollo Urbano.	Porcentaje de las capacitaciones programadas sobre las realizadas	100% (Porcentaje de las capacitaciones programadas / las capacitaciones realizadas)	Trimestral	4.00				1.00	1.00
ACTIVIDAD	1.1	1.1.1 Asesoría de Copia de Inspección y Ejercicio de Inspección	Porcentaje de resoluciones emitidas	100% (Copia de Inspección Realizada / Copias a Ejecutar)	Trimestral	100.00	100.00	100.00	100.00	100.00	100.00
	1.5	1.5.1 Estable la resolución determinando la sanción	Tasa de sanción del monto de multas o sanciones	100% (Monto de sanciones impuestas en el año / Monto de sanciones impuestas en el año T. (E.))	Trimestral	1.44	12.12	288.00	60.00	18.47	18.47
	2.1	2.1.1 Inspección de talleres y cursos	Porcentaje de talleres y cursos relacionados con la protección al medio ambiente	1 (Resolución de Talleres Relacionados con la Protección al Medio Ambiente / Número de Cursos)	Trimestral	0.25				0.00	0.00

Lic. José Luis Peñaríos
Procurador

Lic. Olga Yadira Rubio Rubio
Coordinador de la Unidad de Administración

PROCURADURÍA ESTATAL DE PROTECCIÓN AL MEDIO AMBIENTE Y DESARROLLO URBANO
Indicadores de Postura Fiscal
Del 1 de Enero al 31 de Diciembre de 2021

Concepto	Estimado	Devengado	Pagado
I. Ingresos Presupuestarios (I=1+2)	11,189,783	12,166,829	12,166,829
1. Ingresos del Gobierno de la Entidad Federativa ¹	-	-	-
2. Ingresos del Sector Paraestatal ¹	11,189,783	12,166,829	12,166,829
II. Egresos Presupuestarios (II=3+4)	11,189,783	12,496,613	12,480,129
3. Egresos del Gobierno de la Entidad Federativa ²	-	-	-
4. Egresos del Sector Paraestatal ²	11,189,783	12,496,613	12,480,129
III. Balance Presupuestario (Superávit o Déficit) (III = I - II)	-	329,785	313,301

Concepto	Estimado	Devengado	Pagado ³
III. Balance presupuestario (Superávit o Déficit)	-	329,785	313,301
IV. Intereses, Comisiones y Gastos de la Deuda	-	-	-
V. Balance Primario (Superávit o Déficit) (V= III - IV)	-	329,785	313,301


Concepto	Estimado	Devengado	Pagado
A. Financiamiento	-	-	-
B. Amortización de la deuda	-	-	-
C. Endeudamiento ó desendeudamiento (C = A - B)	-	-	-

1. Los Ingresos que se presentan son los ingresos presupuestarios totales sin incluir los ingresos por financiamientos. Los ingresos del Gobierno de la Entidad Federativa corresponden a los del Poder Ejecutivo, Legislativo Judicial y Autoridades.

2. Los egresos que se presentan son los egresos presupuestarios totales sin incluir los egresos por amortización. Los egresos del Gobierno de la Entidad Federativa corresponden a los del Poder Ejecutivo, Legislativo, Judicial y Órganos Autónomos.

3. Para Ingresos se reportan los ingresos recaudados; para egresos se reportan los egresos pagados.


Lic. José Luis Peña Ríos
Procurador


Lic. Olga Yadira Rubio Rubio
Coordinador de la Unidad de Administración

Prof. Correidora Sur No. 25 Int. 101, Centro Histórico
Querétaro, Qro. CP 76000
T. 442 215 76 60 / 215 28 82 / 215 78 36
pepmadu@queretaro.gob.mx

pepmadu.queretaro.gob.mx



De Arondo & Iturralde
CONSULTORES

**Procuraduría Estatal de Protección al Medio
Ambiente y Desarrollo Urbano**

Estados Financieros acorde a la Ley de Disciplina
Financiera de las Entidades Federativas y los
Municipios Dictaminados
Al 31 de diciembre del 2021.

ÍNDICE

1. Opinión Independiente
2. Estado de Situación Financiera Detallado - LDF
3. Informe Analítico de la Deuda Pública y Otros Pasivos - LDF
4. Informe Analítico de Obligaciones Diferentes de Financiamientos - LDF
5. Balance Presupuestario - LDF
6. Estado Analítico de Ingresos Detallado - LDF
7. Estado Analítico del Ejercicio del Presupuesto de Egresos Detallado - LDF Clasificación por Objeto de Gasto (Capítulo y Concepto)
8. Estado Analítico del Ejercicio del Presupuesto de Egresos Detallado - LDF Clasificación Administrativa
9. Estado Analítico del Ejercicio del Presupuesto de Egresos Detallado - LDF Clasificación Funcional (Finalidad y Función)
10. Estado Analítico del Ejercicio del Presupuesto de Egresos Detallado - LDF Clasificación de Servicios Personales por Categoría
11. Guía de Cumplimiento de la Ley de Disciplina Financiera de las Entidades Federativas y los Municipios



De Arondo & Iturralde CONSULTORES

INFORME DE AUDITORÍA EMITIDO POR UN AUDITOR INDEPENDIENTE

H. Administración de la Procuraduría Estatal de Protección al Medio Ambiente y Desarrollo Urbano "PEPMADU"

Informe sobre los estados financieros y Presupuestarios de cumplimiento de la Ley de Disciplina Financiera de las Entidades Federativas y los Municipios

Opinión

Hemos auditado los Estados Financieros y Presupuestarios de cumplimiento de la Ley de Disciplina Financiera de las Entidades Federativas y los Municipios adjuntos de la Procuraduría Estatal de Protección al Medio Ambiente y Desarrollo Urbano "PEPMADU", que comprenden el Estado de Situación Financiera Detallado - LDF al 31 de diciembre de 2021, Informe Analítico de la Deuda Pública y Otros Pasivos - LDF, Informe Analítico de Obligaciones Diferentes de Financiamientos - LDF, Balance Presupuestario - LDF, Estado Analítico de Ingresos Detallado - LDF, Estado Analítico del Ejercicio del Presupuesto de Egresos Detallado - LDF Clasificación por Objeto de Gasto (Capítulo y Concepto), Estado Analítico del Ejercicio del Presupuesto de Egresos Detallado - LDF Clasificación Administrativa, Estado Analítico del Ejercicio del Presupuesto de Egresos Detallado - LDF Clasificación Funcional (Finalidad y Función), Estado Analítico del Ejercicio del Presupuesto de Egresos Detallado - LDF Clasificación de Servicios Personales por Categoría y la Guía de Cumplimiento de la Ley de Disciplina Financiera de las Entidades Federativas y los Municipios correspondientes al ejercicio terminado el 31 de diciembre de 2021.

En nuestra opinión, los Estados Financieros y Presupuestarios de cumplimiento de la Ley de Disciplina Financiera de las Entidades Federativas y los Municipios adjuntos de la Procuraduría Estatal de Protección al Medio Ambiente y Desarrollo Urbano "PEPMADU" han sido preparados, en todos los aspectos materiales, de conformidad con la Ley General de Contabilidad Gubernamental y la normativa emitida por el Consejo Nacional de Armonización Contable "CONAC", la Ley de Disciplina Financiera de las Entidades Federativas y los Municipios, y disposiciones normativas aplicables en materia de control interno.

Fundamento de la opinión

Hemos llevado a cabo nuestra auditoria de conformidad con las Normas Internacionales de Auditoría (NIA). Nuestras responsabilidades de acuerdo con dichas normas se describen más adelante en la sección *Responsabilidades del auditor en relación con la auditoría de los Estados Financieros y Presupuestarios de cumplimiento de la Ley de Disciplina Financiera de las Entidades Federativas y los Municipios* de este informe. Somos independientes de la Procuraduría Estatal de Protección al Medio Ambiente y Desarrollo Urbano "PEPMADU", de conformidad con el Código de Ética Profesional del Instituto Mexicano de Contadores Públicos, A.C. (Código de Ética Profesional), junto con los requerimientos de ética que son aplicables a nuestras auditorías de los estados financieros

en México, y hemos cumplido con las demás responsabilidades de ética de conformidad con esos requerimientos y con el Código de Ética Profesional. Consideramos que la evidencia de auditoría que hemos obtenido proporciona una base suficiente y adecuada para nuestra opinión.

Responsabilidades de la Administración de la Procuraduría Estatal de Protección al Medio Ambiente y Desarrollo Urbano "PEPMADU" en relación con los Estados Financieros y Presupuestarios de cumplimiento de la Ley de Disciplina Financiera de las Entidades Federativas y los Municipios

La Administración de la entidad es responsable de la preparación y presentación razonable de los Estados Financieros y Presupuestarios de cumplimiento de la Ley General de Contabilidad Gubernamental y la normativa emitida por el Consejo Nacional de Armonización Contable "CONAC", la Ley de Disciplina Financiera de las Entidades Federativas y los Municipios, y disposiciones normativas aplicables en materia de control interno que la Administración consideró necesario para permitir la preparación de Estados Financieros y Presupuestarios de cumplimiento de la Ley de Disciplina Financiera de las Entidades Federativas y los Municipios libres de desviación material debida a fraude o error.

En la preparación de los Estados Financieros y Presupuestarios de cumplimiento de la Ley de Disciplina Financiera de las Entidades Federativas y los Municipios, la Administración es responsable de la evaluación de la capacidad de la Procuraduría Estatal de Protección al Medio Ambiente y Desarrollo Urbano "PEPMADU" para continuar la actividad del ente público por tiempo indefinido, revelando, en su caso, las cuestiones relativas a la existencia permanente y utilizando el postulado básico de contabilidad gubernamental de existencia permanente excepto si la Administración conoce de disposición legal en la que se especifique lo contrario.

La Administración de la Procuraduría Estatal de Protección al Medio Ambiente y Desarrollo Urbano "PEPMADU" es el responsable de la supervisión del proceso de información financiera del ente.

Responsabilidades del auditor en relación con la auditoría de los Estados Financieros y Presupuestarios de cumplimiento de la Ley de Disciplina Financiera de las Entidades Federativas y los Municipios

Nuestros objetivos son obtener una seguridad razonable de que los Estados Financieros y Presupuestarios de cumplimiento de la Ley de Disciplina Financiera de las Entidades Federativas y los Municipios en su conjunto están libres de desviación material, debida a fraude o error, y emitir un informe de auditoría que contiene nuestra opinión. Seguridad razonable es un alto nivel de seguridad, pero no garantiza que una auditoría realizada de conformidad con las NIA siempre detecte una desviación material cuando existe. Las desviaciones pueden deberse a fraude o error y se consideran materiales si, individualmente o de forma agregada, puede preverse razonablemente que influyan en las decisiones económicas que los usuarios toman basándose en los Estados Financieros y Presupuestarios de cumplimiento de la Ley de Disciplina Financiera de las Entidades Federativas y los Municipios.

Como parte de una auditoría de conformidad con las NIA, aplicamos nuestro juicio profesional y mantenemos una actitud de escepticismo profesional durante toda la auditoría. También:

- Identificamos y valoramos los riesgos de desviación material en los Estados Financieros y Presupuestarios de cumplimiento de la Ley de Disciplina Financiera de las Entidades Federativas y los Municipios, debida a fraude o error, diseñamos y aplicamos procedimientos de auditoría para responder a dichos riesgos y obtenemos evidencia de auditoría suficiente y adecuada para proporcionar una base para nuestra opinión. El riesgo de no detectar una desviación material debida a fraude es más elevado que en el caso de una incorrección material debida a error, ya que el fraude puede implicar colusión, falsificación, omisiones deliberadas, manifestaciones intencionadamente erróneas o la elusión del control interno.
- Obtenemos conocimiento del control interno relevante para la auditoría con el fin de diseñar procedimientos de auditoría que sean adecuados en función de las circunstancias y no con la finalidad de expresar una opinión sobre la eficacia del control interno de la Entidad.
- Evaluamos lo adecuado de las políticas contables aplicadas y la razonabilidad de las estimaciones contables y la correspondiente información revelada por la Administración.
- Concluimos sobre lo adecuado de la utilización, por la Administración, del postulado básico de contabilidad gubernamental de existencia permanente y, con la evidencia de auditoría obtenida, concluimos sobre si existe o no una desviación material relacionada con hechos o con condiciones que pueden generar dudas significativas sobre la capacidad del ente para continuar con existencia permanente. Si concluimos que existe una incertidumbre material, se requiere que llamemos la atención en nuestro informe de auditoría sobre la correspondiente información revelada en los Estados Financieros y Presupuestarios de cumplimiento de la Ley de Disciplina Financiera de las Entidades Federativas y los Municipios o, si dichas revelaciones no son adecuadas, que expresemos una opinión modificada. Nuestras conclusiones se basan en la evidencia de auditoría obtenida hasta la fecha de nuestro informe de auditoría. Sin embargo, hechos o condiciones futuros pueden ser causa de que el Ente deje de tener Existencia permanente.
- Comunicamos a la Administración de la entidad, entre otras cuestiones, el alcance y el momento de realización de la auditoría y los hallazgos significativos de la auditoría, así como cualquier deficiencia significativa del control interno que identificamos en el transcurso de la auditoría.


C.P.C. Xavier J. De Arondo Iturralde
De Arondo Iturralde S.C.

Santiago de Querétaro, Gro., a 21 de enero de 2022.

PROGRAMA (ESTATAL DE PROTECCIÓN AL MEDIO AMBIENTE Y DESARROLLO URBANO) (Q)					
Estado de Situación Financiera Detallado - LDF					
Al 31 de diciembre de 2000 y al 31 de diciembre de 2001 (Q)					
(Miles de Pesos)					
Concepto (Q)	2001 (Q)	31 de diciembre de 2000 (Q)	Concepto (Q)	2001 (Q)	31 de diciembre de 2000 (Q)
ACTIVO			PASIVO		
Activo Circulante			Activo Circulante		
a. Derechos e Equivalentes (a1+a2+a3+a4+a5+a6)	422,972	1,022,803	a. Cuentas por Pagar a Corto Plazo (a1+a2+a3+a4+a5+a6)	214,213	112,592
a1) Efectivo			a1) Servicios Personales por Pagar a Corto Plazo	10,467	82,238
a2) Bancos/Depositos	422,972	1,022,803	a2) Recibos por Pagar a Corto Plazo		
a3) Bancos/Depositos a Ocho			a3) Compras por Ocho Públicas por Pagar a Corto Plazo		
a4) Inversiones Temporales (Hasta 3 meses)			a4) Provisiones y Aportaciones por Pagar a Corto Plazo		
a5) Fondos con Asignación Especial			a5) Servicios Operativos por Pagar a Corto Plazo		
a6) Depósitos de Fondos de Termino en Garantía y/o Administración			a6) Intereses, Comisiones y Otros Gastos de la Cuenta Pública por Pagar a Corto Plazo		
b. Derechos a Recibir Efectivo e Equivalentes (b1+b2+b3+b4+b5+b6)			a7) Impuestos y Contribuciones por Pagar a Corto Plazo	14,400	20,500
b1) Inversiones Financieras de Corto Plazo			a8) Devoluciones de la Ley de Ingresos por Pagar a Corto Plazo		
b2) Cuentas por Cobrar a Corto Plazo			a9) Otras Cuentas por Pagar a Corto Plazo		
b3) Derechos Diversos por Cobrar a Corto Plazo			b. Pasivos por Pagar a Corto Plazo (b1+b2+b3+b4+b5+b6)		
b4) Ingresos por Recuperar a Corto Plazo			b1) Documentos Comerciales por Pagar a Corto Plazo		
b5) Derechos por Anticipo de la Tarifa a Corto Plazo			b2) Documentos con Comprobante por Ocho Públicas por Pagar a Corto Plazo		
b6) Préstamos Otorgados a Corto Plazo			b3) Otros Documentos por Pagar a Corto Plazo		
b7) Otros Derechos a Recibir Efectivo e Equivalentes a Corto Plazo			c. Pasivos a Corto Plazo de la Deuda Pública (c1+c2)		
c. Derechos a Recibir Bienes o Servicios (c1+c2+c3+c4+c5)			c1) Pasivos a Corto Plazo de la Deuda Pública		
c1) Anticipo a Proveedores por Adquisición de Bienes y Prestación de Servicios a Corto Plazo			c2) Pasivos a Corto Plazo de Arrendamientos Financieros		
c2) Anticipo a Proveedores por Adquisición de Bienes Intangibles y Mobiliario a Corto Plazo			d. Tributos y Valores a Corto Plazo		
c3) Anticipo a Proveedores por Adquisición de Bienes Intangibles a Corto Plazo			e. Pasivos Obligados a Corto Plazo (e1+e2+e3)		
c4) Anticipo a Contratistas por Ocho Públicas a Corto Plazo			e1) Ingresos Cobrados por Adelantado a Corto Plazo		
c5) Otros Derechos a Recibir Bienes o Servicios a Corto Plazo			e2) Ingresos Cobrados por Adelantado a Corto Plazo		
d. Inventario (d1+d2+d3+d4+d5)			e3) Otros Pasivos Obligados a Corto Plazo		
d1) Inventario de Mercancías para Venta			f. Fondos y Bienes de Termino en Garantía (f1+f2+f3+f4+f5)		
d2) Inventario de Mercancías Terminadas			f1) Fondos en Garantía a Corto Plazo		
d3) Inventario de Mercancías en Proceso de Elaboración			f2) Fondos en Adquisición a Corto Plazo		
d4) Inventario de Materias Primas, Materiales y Suministros para Producción			f3) Fondos Contratados a Corto Plazo		
d5) Bienes en Tránsito			f4) Fondos de Fideicomiso, Mandatos y Comisiones Analógicas a Corto Plazo		
e. Arrendamientos			f5) Otros Fondos de Termino en Garantía (f1+f2+f3+f4+f5)		
f. Establecido por Pérdida o Detención de Activo Circulante (f1+f2)			g. Valores y Bienes en Garantía a Corto Plazo		
f1) Establecimiento para Cuentas Incumplidas por Derechos a Recibir e Equivalentes			g1) Valores y Bienes en Garantía a Corto Plazo		
f2) Establecimiento por Detención de Inventario			h. Provisiones a Corto Plazo (h1+h2+h3)		
g. Otros Activos Circulantes (g1+g2+g3+g4)			g1) Provisión para Demandas y Juicios a Corto Plazo		
g1) Valores en Garantía			g2) Provisión para Controversias a Corto Plazo		
g2) Bienes en Garantía (incluye depósitos de fondos)			g3) Otras Provisiones a Corto Plazo		
g3) Bienes Derivados de Embargos, Decretos, Aseveraciones y Cuentas en Pago			h. Otros Pasivos a Corto Plazo (h1+h2+h3)		
g4) Adquisición con Fondos de Termino			h1) Ingresos por Cláusula		
h. Total de Activos Circulantes (h1+h2+h3+h4+h5+h6+h7+h8+h9+h10)	422,972	1,022,803	h2) Recaudación por Fideicomiso		
Activo No Circulante			h3) Otros Pasivos Circulantes		
a. Inversiones Financieras a Largo Plazo			h4. Total de Pasivos Circulantes (h1+h2+h3+h4)	214,213	112,592
b. Derechos a Recibir Efectivo e Equivalentes a Largo Plazo			Pasivos No Circulante		
c. Bienes Intangibles, Intelectuales y Construcciones en Proceso o Bienes Mobiliarios	4,419,650	4,822,409	a. Cuentas por Pagar a Largo Plazo		
d. Activos Intangibles	1,322,188	1,140,012	b. Documentos con Pagar a Largo Plazo		
e. Depósito, Interés y Aportación Acumulada de Bienes o Activos Específicos	4,435,222	4,658,120	c. Deuda Pública a Largo Plazo		
f. Establecido por Pérdida o Detención de Activo no Circulante			d. Pasivos Derivados a Largo Plazo		
g. Otros Activos no Circulantes			e. Fondos y Bienes de Termino en Garantía (e1+e2+e3+e4+e5)		
h. Total de Activos No Circulantes (h1+h2+h3+h4+h5+h6+h7+h8+h9+h10)	6,167,060	6,618,541	f. Provisiones a Largo Plazo		
I. Total del Activo (I = h + g)	6,590,032	7,641,344	h4. Total de Pasivos No Circulantes (h1+h2+h3+h4+h5+h6+h7+h8+h9+h10)		
			E. Total de Pasivos (E = h4 + h5)	214,213	112,592
			HACIENDA PÚBLICA PATRIMONIO		
			HA. Hacienda Pública Patrimonio Correlativo (HA = a + b + c)		
			a. Aportaciones		
			b. Donaciones de Capital		
			c. Actualización de la Hacienda Pública Patrimonio		
			HB. Hacienda Pública Patrimonio General (HB = a + b + c + d + e)	1,803,047	2,046,258
			a. Resultados del Gobierno (Mayor/Disminución)	72,155	1,288,268
			b. Resultados de Ejercicios Anteriores	1,803,047	757,990

PROGRAMA/UNA ESTATAL DE PROTECCIÓN AL MEDIO AMBIENTE Y DESARROLLO URBANO 00					
Estado de Situación Financiera Detallado - LDF					
Al 31 de diciembre de 2000 y al 31 de Diciembre de 2001 (a)					
(PESOS)					
			b. Recibidos c. Recibidos m. Reintegraciones de Rendimientos de Operaciones Anteriores	4,700	4,700
			(B). Egresos e Involucramiento en la Activación de la Hacienda Pública Patrimonios (B1 - B2 + B3 + B4) a. Resultados por Función Manutención b. Resultados por Transferencia de Activos no Manutención		
			B. Total Hacienda Pública Patrimonios (B1 - B2 + B3 + B4)	3,083,507	3,083,507
			B. Total del Patrimonio y Hacienda Pública Patrimonios (B - B + B)	3,083,507	3,083,507



 Lic. José Luis Flores Rivas
 Coordinador



 Lic. Olga Yadira Rubio Rubio
 Coordinadora de la Unidad de Administración

PROCURADURÍA ESTATAL DE PROTECCIÓN AL MEDIO AMBIENTE Y DESARROLLO URBANO (a)							
Informe Analítico de la Deuda Pública y Otros Pasivos - LDF							
Del 1 de Enero al 31 de Diciembre de 2021 (b)							
(PESOS)							
Denominación de la Deuda Pública y Otros Pasivos	Saldo al 31 de diciembre de 2020 (d)	Disposiciones del Periodo	Amortizaciones del Periodo	Revaluaciones, Reclasificaciones y Otros Ajustes	Saldo Final del Periodo (h)	Pago de Intereses del Periodo	Pago de Comisiones y demás costos asociados durante el Periodo (i)
(c)	(e)	(f)	(g)	(j)	h=d+e-f+g	(k)	(l)
1. Deuda Pública (1=A+B)							
A. Corto Plazo (A=a1+a2+a3)							
a1) Instituciones de Crédito							
a2) Títulos y Valores							
a3) Arrendamientos Financieros							
B. Largo Plazo (B=b1+b2+b3)							
b1) Instituciones de Crédito							
b2) Títulos y Valores							
b3) Arrendamientos Financieros							
2. Otros Pasivos	174,987				214,373		
3. Total de la Deuda Pública y Otros Pasivos (3=1+2)	174,987				214,373		
4. Deuda Contingente 1 (Informativo)							
A. Deuda Contingente 1							
B. Deuda Contingente 2							
C. Deuda Contingente XX							
5. Valor de Instrumentos Sono Cupón Cero 2 (Informativo)							
A. Instrumento Sono Cupón Cero 1							
B. Instrumento Sono Cupón Cero 2							
C. Instrumento Sono Cupón Cero XX							

1. Se crearon y otorgaron Provisiones en favor o contra el pago de deuda, que son iguales de monto a lo que se cobró o cobrará durante el periodo reportado con los Municipios, o gobierno federal, estatal y respecto de población con alta migración y Educación Superior municipal, para los Municipios con sus respectivas obligaciones de actualización y progreso de participación estatal al municipio.


2. Se crearon el valor del Sono Cupón Cero que respalda el pago de los valores asociados al mismo deuda.

Obligaciones a Corto Plazo (k)	Monto Contratado (l)	Plazo Pactado (m)	Tasa de Interés (n)	Comisiones y Costos Relacionados (o)	Tasa Efectiva (p)
6. Obligaciones a Corto Plazo (Informativo)					
A. Crédito 1					
B. Crédito 2					
C. Crédito XX					

Lic. José Luis Peña Ríos
Procurador

Lic. Olga Yadira Rubio Rubio
Coordinador de la Unidad de Administración

PROCURADURÍA ESTATAL DE PROTECCIÓN AL MEDIO AMBIENTE Y DESARROLLO URBANO (a)										
Memorandum Analítico de Obligaciones Diferentes de Financiamiento - LDF										
Del 1 de Enero al 31 de Diciembre de 2021 (b)										
2021										
Descripción de las Obligaciones Diferentes de Financiamiento	Fecha del Contrato	Fecha de inicio de operación del proyecto	Fecha de vencimiento	Monto de la inversión pactado	Plazo pactado	Monto promedio mensual del pago de la contraprestación	Monto promedio mensual del pago de la contraprestación correspondiente al pago de inversión	Monto pagado de la inversión al 31 de Diciembre de 2021	Monto pagado de la inversión actualizado al 31 de Diciembre de 2021	Saldo pendiente por pagar de la inversión al 31 de Diciembre de 2021
(c)	(d)	(e)	(f)	(g)	(h)	(i)	(j)	(k)	(l)	(m) = (g) - (l)
A. Asociaciones Público Privadas (APP) (a-breviatura)										
a) APP 1										
b) APP 2										
c) APP 3										
d) APP 4										
B. Otros Instrumentos (a-breviatura)										
a) Otro Instrumento 1										
b) Otro Instrumento 2										
c) Otro Instrumento 3										
d) Otro Instrumento 4										
C. Total de Obligaciones Diferentes de Financiamiento (C=A+B)										


Lic. José Luis Palacios
Procurador


Lic. Olga Yvonne Rubio Rubio
Coordinador de la Unidad de Administración

PROCURADURÍA GUBERNA- TIVA DE PROTECCIÓN AL MEDIO AMBIENTE Y DESARROLLO URBANO (a) Balanza Presupuestaria - LDF (Del 1 de Enero al 31 de Diciembre de 2021 (a)) (2021)			
Concepto (a)	Entradas/ Aprobado (b)	Devengado	Reservado/ Pagado
A. Ingresos Totales (A = A1 + A2 + A3)	11,393,783	12,166,677	12,166,677
A1. Ingresos de Libre Disposición	11,393,783	12,166,677	12,166,677
A2. Transferencias Federales Etiquetadas	-	-	-
A3. Financiamiento Neto	-	-	-
B. Recursos Presupuestarios (B = B1 + B2)	11,393,783	12,456,413	12,456,413
B1. Gasto No Etiquetado que incluye Asignaciones de la Deuda Pública	11,393,783	12,456,413	12,456,413
B2. Gasto Etiquetado que incluye Asignaciones de la Deuda Pública	-	-	-
C. Recursos del Ejercicio Anterior (C = C1 + C2)	-	-	-
C1. Remanentes de Ingresos de Libre Disposición aplicados en el periodo	-	-	-
C2. Remanentes de Transferencias Federales Etiquetadas aplicados en el periodo	-	-	-
L. Balance Presupuestario (L = A - B + C)	-	329,785	313,300
M. Balance Presupuestario de Financiamiento Neto (M = L - A3)	-	329,785	313,300
N. Balance Presupuestario de Financiamiento Neto y de Recursos del Ejercicio Anterior (N = M - C)	-	329,785	313,300

Concepto	Aprobado	Devengado	Pagado
E. Ingresos, Comisiones y Gastos de la Deuda (E = E1 + E2)	-	-	-
E1. Ingresos, Comisiones y Gastos de la Deuda con Gasto No Etiquetado	-	-	-
E2. Ingresos, Comisiones y Gastos de la Deuda con Gasto Etiquetado	-	-	-
M. Balance Financiado (M = E - D)	-	329,785	313,300

Concepto	Entradas/ Aprobado	Devengado	Reservado/ Pagado
F. Financiamiento (F = F1 + F2)	-	-	-
F1. Financiamiento con Fuente de Pago de Ingresos de Libre Disposición	-	-	-
F2. Financiamiento con Fuente de Pago de Transferencias Federales Etiquetadas	-	-	-
G. Asignación de la Deuda (G = G1 + G2)	-	-	-
G1. Asignación de la Deuda Pública con Gasto No Etiquetado	-	-	-
G2. Asignación de la Deuda Pública con Gasto Etiquetado	-	-	-
A3. Financiamiento Neto (A3 = F - G)	-	-	-

Concepto	Entradas/ Aprobado	Devengado	Reservado/ Pagado
A1. Ingresos de Libre Disposición	11,393,783	12,166,677	12,166,677
A3. Financiamiento Neto con Fuente de Pago de Ingresos de Libre Disposición (A3 = F1 - G1)	-	-	-
F1. Financiamiento con Fuente de Pago de Ingresos de Libre Disposición	-	-	-
G1. Asignación de la Deuda Pública con Gasto No Etiquetado	-	-	-
B1. Gasto No Etiquetado que incluye Asignaciones de la Deuda Pública	11,393,783	12,456,413	12,456,413
C1. Remanentes de Ingresos de Libre Disposición aplicados en el periodo	-	-	-
Y. Balance Presupuestario de Recursos Disponibles (Y = A1 + A3 - E - C)	-	329,785	313,300
X. Balance Presupuestario de Recursos Disponibles de Financiamiento Neto (X = Y - A3)	-	329,785	313,300

Concepto	Entradas/ Aprobado	Devengado	Reservado/ Pagado
A2. Transferencias Federales Etiquetadas	-	-	-
A3.2. Financiamiento Neto con Fuente de Pago de Transferencias Federales Etiquetadas (A3.2 = F2 - G2)	-	-	-
F2. Financiamiento con Fuente de Pago de Transferencias Federales Etiquetadas	-	-	-
G2. Asignación de la Deuda Pública con Gasto Etiquetado	-	-	-
B2. Gasto Etiquetado que incluye Asignaciones de la Deuda Pública	-	-	-
C2. Remanentes de Transferencias Federales Etiquetadas aplicados en el periodo	-	-	-
W. Balance Presupuestario de Recursos Etiquetados (W = A2 + A3.2 - B2 + C2)	-	-	-
W. Balance Presupuestario de Recursos Etiquetados de Financiamiento Neto (W = W - A3.2)	-	-	-


Lic. José Luis Pardo Pardo
Procurador


Lic. Olga Irma Rubio Rubio
Coordinador de la Unidad de Administración

Prol. Corregidora Sur No. 25 Int. 101, Centro Histórico
Querétaro, Gro. CP 76000
T. 442 215 76 60 / 215 28 82 / 215 78 36
pepmadu@queretaro.gob.mx

pepmadu.queretaro.gob.mx

PROCURADURÍA ESTATAL DE PROTECCIÓN AL MEDIO AMBIENTE Y DESARROLLO URBANO (A)						
Estado Analítico de Ingresos Detallado - LEF Del 1 de Enero al 31 de Diciembre de 2021 (B) (PESOD)						
Concepto (C)	Ingreso					Diferencia (D)
	Estimado (E)	Ampliaciones/ (Producciones)	Modificado	Devengado	Recaudado	
Ingresos de Libre Disposición						
A. Impuestos						
B. Cuotas y Aportaciones de Seguridad Social						
C. Contribuciones de Mejora						
D. Derechos						
E. Productos		10	10	10	10	10
F. Aprovechamientos						
G. Ingresos por Ventas de Bienes y Prestación Servicios		30,036	30,036	30,036	30,036	30,036
H. Participaciones: (H=H1+H2+H3+H4+H5+H6+H7+H8+H9+H10+H11)						
H1) Fondo General de Participaciones						
H2) Fondo de Fomento Municipal						
H3) Fondo de Fiscalización y Recaudación						
H4) Fondo de Compensación						
H5) Fondo de Extracción de Hidrocarburos						
H6) Impuesto Especial Sobre Producción y Servicios						
H7) 10% de la Recaudación Federal Participable						
H8) 3.17% Sobre Extracción de Petróleo						
H9) Gasólina y Diesel						
H10) Fondo del Impuesto Sobre la Renta						
H11) Fondo de Estabilización de los Ingresos de las Entidades Federativas						
I. Incentivos Derivados de la Colaboración Fiscal (I=I1+I2+I3+I4)						
I1) Tenencia o Uso de Vehículos						
I2) Fondo de Compensación ISAN						
I3) Impuesto Sobre Automóviles Nuevos						
I4) Fondo de Compensación de Reservas Intermedias						
J. Otros Incentivos Económicos						
J. Transferencias y Asignaciones	11,189,783	947,000	12,136,783	12,136,783	12,136,783	947,000
K. Convenios						
K1) Otros Convenios y Subsidios						
L. Otros ingresos de Libre Disposición (L=H+G)						
L1) Participaciones en Ingresos Locales						
L2) Otros ingresos de Libre Disposición						
I. Total de ingresos de Libre Disposición: (B+A+B+C+D+E+F+G+H+I+J+K+L)	11,189,783	977,046	12,166,829	12,166,829	12,166,829	977,046
Ingresos Excedentes de Ingresos de Libre Disposición						977,046
Transferencias Federales Etiquetadas						
A. Aportaciones (A=A1+A2+A3+A4+A5+A6+A7+A8)						
A1) Fondo de Aportaciones para la Norma Educativa y Cuentas Operativas						
A2) Fondo de Aportaciones para los Servicios de Salud						
A3) Fondo de Aportaciones para la Infraestructura Social						
A4) Fondo de Aportaciones para el Fortalecimiento de los Municipios y de las Demarcaciones Territoriales del Distrito Federal						
A5) Fondo de Aportaciones Múltiples						
A6) Fondo de Aportaciones para la Educación Tecnológica y de Adultos						
A7) Fondo de Aportaciones para la Seguridad Pública de los Estados y del Distrito Federal						
A8) Fondo de Aportaciones para el Fortalecimiento de las Entidades Federativas						
B. Convenios (B=B1+B2+B3+B4)						
B1) Convenio de Protección Social en Salud						
B2) Convenio de Descentralización						
B3) Convenio de Resignación						
B4) Otros Convenios y Subsidios						
C. Fondos Distintos de Aportaciones (C=C1+C2)						
C1) Fondo para Entidades Federativas y Municipios Productores de Hidrocarburos						
C2) Fondo Misionero						
D. Transferencias, Asignaciones, Subsidios y Subvenciones, y Pensiones y Jubilaciones						
E. Otras Transferencias Federales Etiquetadas						
F. Total de Transferencias Federales Etiquetadas (B + A + B + C + D + E)						

PROCURADURÍA ESTATAL DE PROTECCIÓN AL MEDIO AMBIENTE Y DESARROLLO URBANO (a)						
Estado Analítico de Ingresos Detallado - LDF						
Del 1 de Enero al 31 de Diciembre de 2021 (b)						
PESOS						
Concepto (c)	Ingreso					Diferencia (d)
	Estimado (e)	Ampliaciones/ (Reducciones)	Modificado	Devengado	Recaudado	
III. Ingresos Derivados de Financiamientos (B1 - A)	-	-	-	-	-	-
A. Ingresos Derivados de Financiamientos	-	-	-	-	-	-
IV. Total de Ingresos (IV = I + II + III)	11,385,783	977,096	12,166,829	12,166,829	12,166,829	977,046
Datos Informativos						
1. Ingresos Derivados de Financiamientos con Fuente de Pago de Ingresos de Libre Disposición	-	-	-	-	-	-
2. Ingresos Derivados de Financiamientos con Fuente de Pago de Transferencias Federales Etiquetadas	-	-	-	-	-	-
3. Ingresos Derivados de Financiamientos (3 = 1 + 2)	-	-	-	-	-	-

Lic. Alejandra Hernández
Procuradora

Lic. Olga Cecilia de la Cruz Robles
Coordinadora de la Unidad de Administración

Prof. Corregidora Sur No. 25 Int. 101, Centro Histórico
Querétaro, Qro. CP 76000
T. 442 215 76 60 / 215 28 82 / 215 78 36
pepmadu@queretaro.gob.mx

pepmadu.queretaro.gob.mx

PROCURADURÍA ESTADAL DE PROTECCIÓN AL MEDIO AMBIENTE Y DESARROLLO URBANO (Q)						
Estado Analítico del Ejercicio del Presupuesto de Egresos Destinado - (EP)						
Clasificación por Objeto del Gasto (Capítulo y Concepto)						
Del 1 de Enero al 31 de Diciembre de 2018 (PESQ)						
Concepto (C)	Egresos					Saldo Ejercicio (S)
	Aprobado (A)	Reasignación/Redistribución	Modificado	Disminuido	Pagado	
I. Gasto No Disponible (I=I+A+B+C+D+E+F+G+H+I)	1,541,419	1,157,745	32,765,794	32,496,452	32,496,129	269,901
A. Servicios Personales (A=I+a1+a2+a3+a4+a5)	9,589,047	-	9,589,047	9,546,246	9,546,256	23,791
a1 Remuneraciones al Personal de Caracter Permanente	4,745,294	181,889	4,927,183	4,931,676	4,931,676	35,239
a2 Remuneraciones al Personal de Caracter Transitorio	-	-	-	-	-	-
a3 Remuneraciones Adicionales y Especiales	1,651,995	2,469	1,654,464	1,622,343	1,622,343	11,990
a4 Seguridad Social	1,082,499	-	1,082,499	1,080,994	1,080,994	29,533
a5 Otras Prestaciones Sociales y Económicas	1,433,634	243,866	1,677,500	1,676,791	1,676,791	8,332
a6 Pensiones	479,457	479,457	-	-	-	-
a7 Pago de Entendidos a Socios/as Públicos	229,147	4,215	233,362	233,379	233,379	8,229
a8 Pagos de Entendidos a Socios/as Públicos	147,588	9,999	157,587	157,587	157,587	6,871
B. Materiales y Suministros (B=I+b1+b2+b3+b4+b5+b6+b7+b8+b9)	37,039	6,145	30,893	30,893	30,893	3,485
b1 Materiales de Administración, Exención de Documentos y Artículos Oficiales	26,000	8,715	34,715	34,240	34,240	9,493
b2 Materiales Primos y Materiales de Producción y Comercialización	-	-	-	-	-	-
b3 Materiales y Artículos de Conservación y de Reparación	26,000	3,889	29,889	29,334	29,334	224
b4 Productos Químicos, Farmacéuticos y de Laboratorio	96,000	5,875	101,875	101,875	101,875	1,899
b5 Combustibles, Lubricantes y Aditivos	240,000	30,715	270,715	261,500	261,500	9,215
b6 Vestuario, Materia, Próximos de Protección y Artículos Deportivos	80,000	4,349	84,349	84,349	84,349	8,549
b7 Materiales y Suministros para Seguridad	-	-	-	-	-	-
b8 Herramientas, Teléfonos y Accesorios Móviles	24,500	49,537	74,037	49,438	49,438	30,599
b9 Servicios Básicos	1,379,793	94,799	1,474,592	1,375,799	1,375,715	89,630
c1 Servicios Básicos	150,154	95,211	245,365	245,365	245,365	3,766
c2 Servicios de Remediación	295,000	4,000	299,000	293,400	293,400	688
c3 Servicios Publicitarios, Cuestiones, Talleres y Otros Servicios	442,644	84,795	527,439	485,205	485,205	27,314
c4 Servicios Pasajeros, Recreación y Convalecencia	41,000	1,964	42,964	42,964	42,964	4,893
c5 Servicios de Inspección, Reparación, Mantenimiento y Conservación	128,800	40,100	168,900	167,400	167,400	11,414
c6 Servicios de Conservación Social y Población	-	-	-	-	-	-
c7 Servicios de Trabajo y Víctimas	40,000	31,843	71,843	4,445	4,445	13,892
c8 Servicios Oficiales	26,000	4,400	30,400	30,729	30,729	8,657
c9 Otros Servicios Generales	156,217	257	156,474	157,369	157,419	39,852
D. Transferencias, Asignaciones, Subsidios y Otros Ayudos (D=I+d1+d2+d3+d4+d5+d6+d7+d8)	150,000	1,000,004	1,150,004	1,150,004	1,150,004	-
d1 Transferencias Internas y Asignaciones al Sector Público	-	-	-	-	-	-
d2 Transferencias al Sector del Sector Público	-	-	-	-	-	-
d3 Subsidios y Subvenencias	-	-	-	-	-	-
d4 Ayudas Sociales	150,000	34,211	184,211	113,899	113,899	-
d5 Pensiones y Jubilaciones	-	1,071,793	1,071,793	1,071,793	1,071,793	-
d6 Transferencias a Federaciónes, Municipios y Otros Ayudados	-	-	-	-	-	-
d7 Transferencias a la Seguridad Social	-	-	-	-	-	-
d8 Donativos	-	-	-	-	-	-
d9 Transferencias al Exterior	-	-	-	-	-	-
E. Bienes Muebles, Inmuebles e Intangibles (E=I+e1+e2+e3+e4+e5+e6+e7+e8+e9)	40,000	36,934	76,934	57,811	57,811	11,859
e1 Mobiliario y Equipo de Administración	-	30,000	30,000	30,000	30,000	11,529
e2 Mobiliario y Equipo Informático y Periférico	-	-	-	-	-	-
e3 Equipo e Instrumental Médico y de Laboratorio	-	-	-	-	-	-
e4 Vehículos y Equipo de Transporte	-	-	-	-	-	-
e5 Equipo de Defensa y Seguridad	-	-	-	-	-	-
e6 Maquinaria, Otro Equipo y Herramientas	40,000	1,004	41,004	27,811	27,811	-
e7 Bienes Bibliográficos	-	-	-	-	-	-
e8 Bienes Intelectuales	-	-	-	-	-	-
e9 Activos Intangibles	-	-	-	-	-	-
F. Inversión Pública (F=I+f1+f2+f3)	-	-	-	-	-	-
f1 Obras Públicas en Bienes Públicos	-	-	-	-	-	-
f2 Proyectos Productivos e Inversión de Fomento	-	-	-	-	-	-
G. Inversiones Financieras y Otras Provisiones (G=I+g1+g2+g3+g4+g5+g6+g7)	-	-	-	-	-	-
g1 Inversiones para el Fomento de Actividades Productivas	-	-	-	-	-	-
g2 Ahorros y Provisiones de Capital	-	-	-	-	-	-
g3 Compra de Títulos y Valores	-	-	-	-	-	-
g4 Compra de Patentes	-	-	-	-	-	-
g5 Inversiones en Fideicomisos, Mandatos y Otras Asignaciones Financieras de Deudas Materiales (Inventivos)	-	-	-	-	-	-
g6 Otras Inversiones Financieras	-	-	-	-	-	-
g7 Provisiones para Contingencias y Otras Inversiones Especiales	-	-	-	-	-	-
H. Participaciones y Asignaciones (H=I+h1+h2+h3)	-	-	-	-	-	-
h1 Participaciones	-	-	-	-	-	-
h2 Asignaciones	-	-	-	-	-	-
h3 Comisos	-	-	-	-	-	-
I. Deuda Pública (I=I+i1+i2+i3+i4+i5)	-	-	-	-	-	-
i1 Amortización de la Deuda Pública	-	-	-	-	-	-
i2 Intereses de la Deuda Pública	-	-	-	-	-	-
i3 Comisiones de la Deuda Pública	-	-	-	-	-	-
i4 Costos de la Deuda Pública	-	-	-	-	-	-
i5 Costo por Cobertura	-	-	-	-	-	-
i6 Gastos Financieros	-	-	-	-	-	-
i7 Adelanto de Gastos Sociales Anteriores (ODFAG)	-	-	-	-	-	-
K. Gasto Disponible (K=I+J+A+B+C+D+E+F+G+H+I)	-	-	-	-	-	-
A. Servicios Personales (A=I+a1+a2+a3+a4+a5)	-	-	-	-	-	-
a1 Remuneraciones al Personal de Caracter Permanente	-	-	-	-	-	-
a2 Remuneraciones al Personal de Caracter Transitorio	-	-	-	-	-	-
a3 Remuneraciones Adicionales y Especiales	-	-	-	-	-	-
a4 Seguridad Social	-	-	-	-	-	-
a5 Otras Prestaciones Sociales y Económicas	-	-	-	-	-	-
a6 Pensiones	-	-	-	-	-	-
a7 Pago de Entendidos a Socios/as Públicos	-	-	-	-	-	-
a8 Pagos de Entendidos a Socios/as Públicos	-	-	-	-	-	-
B. Materiales y Suministros (B=I+b1+b2+b3+b4+b5+b6+b7+b8+b9)	-	-	-	-	-	-
b1 Materiales de Administración, Exención de Documentos y Artículos Oficiales	-	-	-	-	-	-
b2 Abastos y Utensilios	-	-	-	-	-	-
b3 Materias Primas y Materiales de Producción y Comercialización	-	-	-	-	-	-

PROCLIMAVERA ESTATAL DE PROTECCIÓN AL MEDIO AMBIENTE Y DESARROLLO URBANO (a)						
Estado Analítico del Ejercicio del Presupuesto de Egresos Detallado - UDF						
Clasificación por Objeto del Ingreso (Capítulo y Concepto)						
Del 1 de Enero al 31 de Diciembre de 2021 (a)						
PESOS						
Concepto (a)	Ejercicio					Saldo por Ejercer (a)
	Aprobado (b)	Ampliaciones/Reducciones (c)	Modificado (d)	Devengado (e)	Pagado (f)	
I.01. Materiales y Artículos de Consumo y de Reparación I.02. Productos Químicos, Farmacéuticos y de Laboratorio I.03. Combustibles, Lubricantes y Aditivos I.04. Materiales, Bienes, Frecuencia de Revisión y Repuestos Dependientes I.05. Materiales y Suministros Para Operación I.06. Herramientas, Repuestos y Accesorios Diversos C. Egresos Generales (C=1+2+3+4+5+6+7+8+9) 11. Servicios Básicos 12. Servicios de Asesoramiento 13. Servicios Profesionales, Científicos, Técnicos y Otros Similares 14. Servicios Financieros, Bancarios y Crediticios 15. Servicios de Instalación, Reparación, Mantenimiento y Conservación 16. Servicios de Comunicación Social y Publicidad 17. Servicios de Trabajo y Muestreo 18. Servicios Diversos 19. Otros Servicios Generales D. Transferencias, Asignaciones, Subsidios y Otras Ayudas (D=1+2+3+4+5+6+7+8+9) 11. Transferencias Interiores y Asignaciones al Sector Público 12. Transferencias al Resto del Sector Público 13. Subsidios y Subvenciones 14. Ayudas Sociales 15. Pensiones y Jubilaciones 16. Transferencias a Fiduciarias, Mandatos y Otras Análogas 17. Transferencias a la Seguridad Social 18. Donativos 19. Transferencias al Exterior E. Bienes Muebles, Inmuebles e Intangibles (E=1+2+3+4+5+6+7+8+9) 11. Mobiliario y Equipo de Administración 12. Mobiliario y Equipo Educativo y Recreativo 13. Equipo e Instrumental Médico y de Laboratorio 14. Vehículos y Equipo de Transporte 15. Equipo de Defensa y Seguridad 16. Maquinaria, Otros Tráctores y Transportes 17. Activos Biológicos 18. Bienes Intangibles 19. Activos Intangibles F. Inversión Pública (F=1+2+3) 11. Obras Públicas en Bienes de Dominio Público 12. Obras Públicas en Bienes Propios 13. Proyectos Productivos y Actividades de Fomento G. Inversiones Financieras y Otras Provisiones (G=1+2+3+4+5+6+7+8+9) 11. Inversiones Para el Fomento de Actividades Productivas 12. Arrendos y Participaciones de Capital 13. Compras de Títulos y Valores 14. Compras de Participaciones 15. Inversiones en Fiduciarias, Mandatos y Otras Análogas 16. Inversiones de Dividendos, Mandatos (Interactivos) 17. Otras Inversiones Especiales 18. Provisiones para Contingencias y Otros Dispositivos Especiales H. Reducciones y Suplementos (H=1+2+3) 11. Participaciones 12. Asignaciones 13. Donativos I. Deuda Pública (I=1+2+3+4+5+6+7) 11. Amortización de la Deuda Pública 12. Intereses de la Deuda Pública 13. Comisiones de la Deuda Pública 14. Costos de la Deuda Pública 15. Costos por Calentamiento 16. Asignos Financieros 17. Salidas de Ejercicio Fideicomisos (IGFPA)						
H. Total de Egresos (H = 1 + 8)	11,541,449	1,157,265	12,705,234	11,896,517	12,480,129	308,681



Lic. José Luis Peña Vitor
Procurador



Lic. Olga Yedra Rubio Rubio
Coordinador de la Unidad de Administración

PROCURADURÍA ESTADAL DE PROTECCIÓN AL MEDIO AMBIENTE Y DESARROLLO URBANO (4)						
Estado Analítico del Ejercicio del Presupuesto de Egresos Detallado - LDF						
Clasificación Administrativa						
Del 1 de Enero al 31 de Diciembre de 2021 (4)						
PESECO						
Concepto (4)	Egresos					Subejercicio (4)
	Aprobado (4)	Ampliaciones/ Reducciones	Modificado	Devengado	Pagado	
I. Gasto No Ejecutado (5)=A+B+C+D+E+F+G+H	11,547,449	1,157,265	12,705,214	12,496,613	12,486,129	208,601
OFICINA DEL C. PROCURADOR	3,285,799	403,139	2,942,660	2,903,139	2,903,369	36,933
UNIDAD DE ASUNTOS JURÍDICOS	2,539,340	98,563	2,637,903	2,508,255	2,501,475	131,648
UNIDAD DE INSPECCIÓN Y VIGILANCIA	2,776,267	92,609	2,868,876	2,873,899	2,869,047	9,827
UNIDAD DE INVESTIGACIÓN Y ESTUDIOS TÉCNICOS	897,187	21,564	918,751	899,219	898,288	1,234
UNIDAD DE ADMINISTRACIÓN	2,109,243	1,362,561	3,471,804	3,404,301	3,421,139	32,206
						-
II. Gasto Ejecutado (6)=A+B+C+D+E+F+G+H						
OFICINA DEL C. PROCURADOR						
UNIDAD DE ASUNTOS JURÍDICOS						
UNIDAD DE INSPECCIÓN Y VIGILANCIA						
UNIDAD DE INVESTIGACIÓN Y ESTUDIOS TÉCNICOS						
UNIDAD DE ADMINISTRACIÓN						
III. Total de Egresos (7) = I + II	11,547,449	1,157,265	12,705,214	12,496,613	12,486,129	208,601

Lic. José Luis Hernández
Procurador

Lic. Olga Yadira Rubio Rubio
Coordinador de la Unidad de Administración

PROCURADURÍA ESTATAL DE PROTECCIÓN AL MEDIO AMBIENTE Y DESARROLLO URBANO (4)						
Estado Análisis del Ejercicio del Presupuesto de Egresos Destinado - LDF						
Clasificación Funcional (Finalidad y Función)						
Del 1 de Enero al 31 de Diciembre de 2021 (6)						
(PESOS)						
Concepto (1)	Egresos					Subejercicio (6)
	Aprobado (2)	Aplicaciones/ (Reducciones)	Modificado	Devengado	Pagado	
I. Gasto No Ejercitado (I=A+B+C+D)	11,547,449	1,157,765	12,705,214	12,496,613	12,480,129	208,601
A. Gobierno (A=a1+a2+a3+a4+a5+a6+a7+a8)						
a1 Legislación						
a2 Justicia						
a3 Coordinación de la Política de Gobierno						
a4 Relaciones Exteriores						
a5 Asuntos Financieros y Hacendarios						
a6 Seguridad Nacional						
a7 Asuntos de Orden Público y de Seguridad Interior						
a8 Otros Servicios Generales						
B. Desarrollo Social (B=b1+b2+b3+b4+b5+b6+b7)	11,547,449	1,157,765	12,705,214	12,496,613	12,480,129	208,601
b1 Protección Ambiental	11,547,449	1,157,765	12,705,214	12,496,613	12,480,129	208,601
b2 Vivienda y Servicios a la Comunidad						
b3 Salud						
b4 Recreación, Cultura y Otras Manifestaciones Sociales						
b5 Educación						
b6 Protección Social						
b7 Otros Asuntos Sociales						
C. Desarrollo Económico (C=c1+c2+c3+c4+c5+c6+c7+c8+c9)						
c1 Asuntos Económicos, Comerciales y Laborales en General						
c2 Agropecuaria, Silvicultura, Pesca y Caza						
c3 Combustibles y Energía						
c4 Minería, Manufacturas y Construcción						
c5 Transporte						
c6 Comunicaciones						
c7 Turismo						
c8 Ciencia, Tecnología e Innovación						
c9 Otros Industriales y Otros Asuntos Económicos						
D. Otras No Clasificadas en Funciones Anteriores (D=d1+d2+d3+d4)						
d1 Transacciones de la Deuda Pública / Costo Financiero de la Deuda						
d2 Transferencias, Participaciones y Aportaciones Entre Diferentes Niveles y Órdenes de Gobierno						
d3 Ejecutivos del Sistema Financiero						
d4 Activos de Ejercicios Fiscales Anteriores						
II. Gasto Ejercitado (II=A+B+C+D)						
A. Gobierno (A=a1+a2+a3+a4+a5+a6+a7+a8)						
a1 Legislación						
a2 Justicia						
a3 Coordinación de la Política de Gobierno						
a4 Relaciones Exteriores						
a5 Asuntos Financieros y Hacendarios						
a6 Seguridad Nacional						
a7 Asuntos de Orden Público y de Seguridad Interior						
a8 Otros Servicios Generales						
B. Desarrollo Social (B=b1+b2+b3+b4+b5+b6+b7)						
b1 Protección Ambiental						
b2 Vivienda y Servicios a la Comunidad						
b3 Salud						
b4 Recreación, Cultura y Otras Manifestaciones Sociales						
b5 Educación						
b6 Protección Social						
b7 Otros Asuntos Sociales						
C. Desarrollo Económico (C=c1+c2+c3+c4+c5+c6+c7+c8+c9)						
c1 Asuntos Económicos, Comerciales y Laborales en General						
c2 Agropecuaria, Silvicultura, Pesca y Caza						
c3 Combustibles y Energía						
c4 Minería, Manufacturas y Construcción						
c5 Transporte						


PROCURADURÍA ESTATAL DE PROTECCIÓN AL MEDIO AMBIENTE Y DESARROLLO URBANO (a)						
Estado Analítico del Ejercicio del Presupuesto de Egresos Detallado - LOP						
Clasificación Funcional (Finalidad y Función)						
Del 1 de Enero al 31 de Diciembre de 2021 (b)						
(PESOS)						
Concepto (c)	Egresos					Subejercicio (d)
	Aprobado (e)	Ampliaciones/ Modificaciones	Modificado	Devengado	Pagado	
c1 Comunicaciones			-			-
c2 Títulos			-			-
c3 Ciencia, Tecnología e Innovación			-			-
c4 Otros Incentivos y Otros Asentos Económicos			-			-
D. Otros No Clasificados en Funciones Anteriores (D=d1+d2+d3+d4)			-			-
d1 Transacciones de la Deuda Pública/Costo Financiero de la Deuda			-			-
d2 Transferencias, Participaciones y Aportaciones Entre Diferentes Niveles y Órdenes de Gobierno			-			-
d3 saneamiento del Sistema Financiero			-			-
d4 Adquisición de Equipos Físicos Anteriores			-			-
B. Total de Egresos (B = I + D)	11,547,440	1,157,365	12,705,294	12,486,613	12,486,129	268,601

Lic. José Luis Peña Ríos
Procurador

Lic. Olga Yadira Rubio Rubio
Coordinador de la Unidad de Administración

PROCURADURÍA ESTATAL DE PROTECCIÓN AL MEDIO AMBIENTE Y DESARROLLO URBANO (a)						
Estado Analítico del Ejercicio del Presupuesto de Egresos Detallado - LDF						
Clasificación de Servicios Personales por Categoría						
Del 1 de Enero al 31 de Diciembre de 2021 (b)						
(PESOS)						
Concepto (d)	Egresos					Subejercicio (e)
	Aprobado (d)	Ampliaciones/ (Reducciones)	Modificado	Devengado	Pagado	
I. Gasto No Etiquetado (I=A+B+C+D+E+F)	9,580,047	-	9,580,047	9,546,346	9,546,346	33,701
A. Personal Administrativo y de Servicio Público	9,580,047	-	9,580,047	9,546,346	9,546,346	33,701
B. Magisterio	-	-	-	-	-	-
C. Servicios de Salud (C=c1+c2)	-	-	-	-	-	-
c1) Personal Administrativo	-	-	-	-	-	-
c2) Personal Médico, Paramédico y afín	-	-	-	-	-	-
D. Seguridad Pública	-	-	-	-	-	-
E. Gastos asociados a la implementación de nuevas leyes federales o reformas a las mismas (E = e1 + e2)	-	-	-	-	-	-
e1) Nombre del Programa o Ley 1	-	-	-	-	-	-
e2) Nombre del Programa o Ley 2	-	-	-	-	-	-
F. Sentencias laborales definitivas	-	-	-	-	-	-
II. Gasto Etiquetado (II=A+B+C+D+E+F)	-	-	-	-	-	-
A. Personal Administrativo y de Servicio Público	-	-	-	-	-	-
B. Magisterio	-	-	-	-	-	-
C. Servicios de Salud (C=c1+c2)	-	-	-	-	-	-
c1) Personal Administrativo	-	-	-	-	-	-
c2) Personal Médico, Paramédico y afín	-	-	-	-	-	-
D. Seguridad Pública	-	-	-	-	-	-
E. Gastos asociados a la implementación de nuevas leyes federales o reformas a las mismas (E = e1 + e2)	-	-	-	-	-	-
e1) Nombre del Programa o Ley 1	-	-	-	-	-	-
e2) Nombre del Programa o Ley 2	-	-	-	-	-	-
F. Sentencias laborales definitivas	-	-	-	-	-	-
III. Total del Gasto en Servicios Personales (II + I)	9,580,047	-	9,580,047	9,546,346	9,546,346	33,701


Lic. José Luis Vera Ríos
Procurador



Lic. Olga Yadira Rubio Rubio
Coordinador de la Unidad de Administración

PROCEDIMIENTOS ESTATALES DE PROTECCIÓN AL MEDIO AMBIENTE Y DESARROLLO URBANO (M)						
Guía de Cumplimiento de la Ley de Seguridad Financiera de las Entidades Federativas y Municipales Del 7 de Enero al 31 de diciembre de 2021 (M)						
Indicadores de Ejecución (M)	Legislación (M)		Realización		Financiamiento (M)	Comentarios (M)
	SI	NO	Realización (M)	Financiamiento (M)		
	Revisión de legislación (M)	Fecha última de actualización (M)				
INSTANCIAS RESPOSITARIAS						
A. INSTANCIAS CONSTITUTIVAS						
1. Defensa Presupuestaria Sustentable (M)						
a. Propósito	Artículo de Ley de Ingresos y Proyecto de Presupuesto de Egresos			pend	Art. 5 y 15 de la LDF	
b. Avance	Legislación y Presupuesto de Egresos			pend	Art. 5 y 15 de la LDF	
c. Ejecución	Cuenta Pública / Fomento 4.1.01		229,700	pend	Art. 5 y 15 de la LDF	
2. Defensa Presupuestaria de Recursos Disponibles Sustentable (M)						
a. Propósito	Artículo de Ley de Ingresos y Proyecto de Presupuesto de Egresos			pend	Art. 5 y 15 de la LDF	
b. Avance	Legislación y Presupuesto de Egresos			pend	Art. 5 y 15 de la LDF	
c. Ejecución	Cuenta Pública / Fomento 4.1.01		229,700	pend	Art. 5 y 15 de la LDF	
3. Financiamiento Neto control del Fondo de Financiamiento (M)						
a. Propósito	Artículo de Ley de Ingresos			pend	Art. 6, 19 y 40 de la LDF	
b. Avance	Ley de Ingresos			pend	Art. 6, 19 y 40 de la LDF	
c. Ejecución	Cuenta Pública / Fomento 4.1.01		229,700	pend	Art. 6, 19 y 40 de la LDF	
4. Retención de Egresos a la atención de desastres naturales						
a. Disponibilidad de recursos para atención de desastres naturales (M)						
a.1. Avance	Reporte Terc. Formulario 4.1	No Aplica		pend	Art. 9 de la LDF	Debe que mantenga cuentas con los recursos financieros reservados.
a.2. Propósito	Cuenta Pública / Fomento 4.1	No Aplica		pend	Art. 9 de la LDF	Debe que mantenga cuentas con los recursos financieros reservados.
b. Apoyos para atender emergencias por la Central Financiera de Egresos (M)						
a. Propósito	Administración de Ingresos y Egresos por el DFDES	No Aplica		pend	Art. 9 de la LDF	Debe que mantenga cuentas con los recursos financieros reservados.
b. Avance	Cuenta Pública / Fomento 4.1	No Aplica		pend	Art. 9 de la LDF	Debe que mantenga cuentas con los recursos financieros reservados.
c. Ejecución	Cuenta Pública / Fomento 4.1	No Aplica		pend	Art. 9 de la LDF	Debe que mantenga cuentas con los recursos financieros reservados.
5. Fondo para emergencias (M)						
a. Avance	Reporte Terc. Formulario 4.1		9,598,512	pend	Art. 30 y 31 de la LDF	
b. Ejecución	Reporte Terc. Formulario 4.1		9,540,345	pend	Art. 30 y 31 de la LDF	
6. Provisión de gastos para contingencias de pago derivadas de APP (M)						
a. Avance	Presupuesto de Egresos			pend	Art. 11 y 21 de la LDF	Debe que mantenga cuentas con los recursos financieros reservados para contingencias de pago derivadas de APP.
7. Fondo ACERVA para el ejercicio fiscal (M)						
a. Propósito	Proyecto de Presupuesto de Egresos			pend	Art. 32 y 20 de la LDF	Debe que mantenga cuentas con los recursos financieros reservados.
b. Avance	Reporte Terc. Formulario 4.1			pend	Art. 32 y 20 de la LDF	Debe que mantenga cuentas con los recursos financieros reservados.
c. Ejecución	Cuenta Pública / Fomento 4.1			pend	Art. 32 y 20 de la LDF	Debe que mantenga cuentas con los recursos financieros reservados.
B. RECURSOS OBLIGATIVOS						
1. Ingresos de las Ingresos y Proyecto de Presupuesto de Egresos						
a. Opciones anuales, referencias a otras leyes y disposiciones (M)	Artículo de Ley de Ingresos y Proyecto de Presupuesto de Egresos				Art. 5 y 18 de la LDF	
b. Propósitos de operación por ejercicio (M)	Artículo de Ley de Ingresos y Proyecto de Presupuesto de Egresos (Fomento 7 al 16)		11,415,520		Art. 5 y 18 de la LDF	
c. Ejecución de ingresos por ejercicio y referencias a otras leyes y disposiciones (M)	Artículo de Ley de Ingresos y Proyecto de Presupuesto de Egresos				Art. 5 y 18 de la LDF	
d. Resultados de operación durante el ejercicio y referencias a otras leyes y disposiciones (M)	Artículo de Ley de Ingresos y Proyecto de Presupuesto de Egresos (Fomento 7 al 16)		6,581,800		Art. 5 y 18 de la LDF	
e. Estado actual del ejercicio de ingresos y referencias a otras leyes y disposiciones (M)	Proyecto de Presupuesto de Egresos / Fomento 4.1	Art. 21	54,212,552		Art. 5 y 18 de la LDF	
2. Defensa Presupuestaria de Recursos Disponibles, excepto de emergencia						

PROGRAMA ESTATAL DE PROTECCIÓN AL MEDIO AMBIENTE Y DESARROLLO URBANO III						
Ciclo de Cumplimiento de la Ley de Disciplina Financiera de las Entidades Federativas y Municipales del 1 de Enero al 31 de Diciembre de 2021 III						
Indicadores de Desempeño (I)	Implementación		Ejecución		Fechas de Vigencia (F)	Comentarios (C)
	Monitoreo de Verificación (M)	Fecha de última actualización (U)	Monitoreo (M)	Última actualización (U)		
INDICADORES PRESUPUESTARIOS						
a. Costos operativos que integran el rubro Presupuesto de Ingresos Disponibles	Indicador de Ingresos por Impuestos y Productos de Prestación de Servicios				Art. 4 y 19 de la LDF	
b. Fondo de recursos para el rubro Presupuesto de Egresos Disponibles	Indicador de Ingresos por Impuestos y Productos de Prestación de Servicios				Art. 4 y 19 de la LDF	
c. Rubro de recursos fiscales y recursos nominativos para el rubro Presupuesto de Egresos Disponibles	Indicador de Ingresos por Impuestos y Productos de Prestación de Servicios				Art. 4 y 19 de la LDF	
d. Ingresos, transferencias y donaciones recibidas para el rubro Presupuesto de Egresos Disponibles	Programa Total y Cuenta Pública				Art. 4 y 19 de la LDF	
3. Personal						
a. Reestructuración de los servidores públicos	Proyecto de Presupuesto				Art. 4 y 21 de la LDF	
b. Provisiones salariales y prestaciones para el personal de confianza, contratación de personal AME	Proyecto de Presupuesto				Art. 4 y 21 de la LDF	
INVERSIONES Y EJERCICIO PRESUPUESTARIO						
A. INDICADORES CUANTITATIVOS						
1. Ingresos fiscales demandados de Ingresos de Libre Disposición						
a. Monto de Ingresos Excentrados de rubro de IED (a)	Cuenta Pública / Programa 3		927,846.00	ejec	Art. 4 y 21 de la LDF	
b. Monto de Ingresos Excentrados de rubro de IED distribuido al Fondo A, B, C, D, E, F, G, H, I, J, K, L, M, N, O, P, Q, R, S, T, U, V, W, X, Y, Z, AA, AB, AC, AD, AE, AF, AG, AH, AI, AJ, AK, AL, AM, AN, AO, AP, AQ, AR, AS, AT, AU, AV, AW, AX, AY, AZ, BA, BB, BC, BD, BE, BF, BG, BH, BI, BJ, BK, BL, BM, BN, BO, BP, BQ, BR, BS, BT, BU, BV, BW, BX, BY, BZ, CA, CB, CC, CD, CE, CF, CG, CH, CI, CJ, CK, CL, CM, CN, CO, CP, CQ, CR, CS, CT, CU, CV, CW, CX, CY, CZ, DA, DB, DC, DD, DE, DF, DG, DH, DI, DJ, DK, DL, DM, DN, DO, DP, DQ, DR, DS, DT, DU, DV, DW, DX, DY, DZ, EA, EB, EC, ED, EE, EF, EG, EH, EI, EJ, EK, EL, EM, EN, EO, EP, EQ, ER, ES, ET, EU, EV, EW, EX, EY, EZ, FA, FB, FC, FD, FE, FF, FG, FH, FI, FJ, FK, FL, FM, FN, FO, FP, FQ, FR, FS, FT, FU, FV, FW, FX, FY, FZ, GA, GB, GC, GD, GE, GF, GG, GH, GI, GJ, GK, GL, GM, GN, GO, GP, GQ, GR, GS, GT, GU, GV, GW, GX, GY, GZ, HA, HB, HC, HD, HE, HF, HG, HH, HI, HJ, HK, HL, HM, HN, HO, HP, HQ, HR, HS, HT, HU, HV, HW, HX, HY, HZ, IA, IB, IC, ID, IE, IF, IG, IH, II, IJ, IK, IL, IM, IN, IO, IP, IQ, IR, IS, IT, IU, IV, IW, IX, IY, IZ, JA, JB, JC, JD, JE, JF, JG, JH, JI, JJ, JK, JL, JM, JN, JO, JP, JQ, JR, JS, JT, JU, JV, JW, JX, JY, JZ, KA, KB, KC, KD, KE, KF, KG, KH, KI, KJ, KK, KL, KM, KN, KO, KP, KQ, KR, KS, KT, KU, KV, KW, KX, KY, KZ, LA, LB, LC, LD, LE, LF, LG, LH, LI, LJ, LK, LL, LM, LN, LO, LP, LQ, LR, LS, LT, LU, LV, LW, LX, LY, LZ, MA, MB, MC, MD, ME, MF, MG, MH, MI, MJ, MK, ML, MM, MN, MO, MP, MQ, MR, MS, MT, MU, MV, MW, MX, MY, MZ, NA, NB, NC, ND, NE, NF, NG, NH, NI, NJ, NK, NL, NM, NN, NO, NP, NQ, NR, NS, NT, NU, NV, NW, NX, NY, NZ, OA, OB, OC, OD, OE, OF, OG, OH, OI, OJ, OK, OL, OM, ON, OO, OP, OQ, OR, OS, OT, OU, OV, OW, OX, OY, OZ, PA, PB, PC, PD, PE, PF, PG, PH, PI, PJ, PK, PL, PM, PN, PO, PP, PQ, PR, PS, PT, PU, PV, PW, PX, PY, PZ, QA, QB, QC, QD, QE, QF, QG, QH, QI, QJ, QK, QL, QM, QN, QO, QP, QQ, QR, QS, QT, QU, QV, QW, QX, QY, QZ, RA, RB, RC, RD, RE, RF, RG, RH, RI, RJ, RK, RL, RM, RN, RO, RP, RQ, RR, RS, RT, RU, RV, RW, RX, RY, RZ, SA, SB, SC, SD, SE, SF, SG, SH, SI, SJ, SK, SL, SM, SN, SO, SP, SQ, SR, SS, ST, SU, SV, SW, SX, SY, SZ, TA, TB, TC, TD, TE, TF, TG, TH, TI, TJ, TK, TL, TM, TN, TO, TP, TQ, TR, TS, TT, TU, TV, TW, TX, TY, TZ, UA, UB, UC, UD, UE, UF, UG, UH, UI, UJ, UK, UL, UM, UN, UO, UP, UQ, UR, US, UT, UY, UV, UW, UX, UY, UZ, VA, VB, VC, VD, VE, VF, VG, VH, VI, VJ, VK, VL, VM, VN, VO, VP, VQ, VR, VS, VT, VU, VV, VW, VX, VY, VZ, WA, WB, WC, WD, WE, WF, WG, WH, WI, WJ, WK, WL, WM, WN, WO, WP, WQ, WR, WS, WT, WU, WV, WW, WX, WY, WZ, XA, XB, XC, XD, XE, XF, XG, XH, XI, XJ, XK, XL, XM, XN, XO, XP, XQ, XR, XS, XT, XU, XV, XW, XX, XY, XZ, YA, YB, YC, YD, YE, YF, YG, YH, YI, YJ, YK, YL, YM, YN, YO, YP, YQ, YR, YS, YT, YU, YV, YW, YX, YY, YZ, ZA, ZB, ZC, ZD, ZE, ZF, ZG, ZH, ZI, ZJ, ZK, ZL, ZM, ZN, ZO, ZP, ZQ, ZR, ZS, ZT, ZU, ZV, ZW, ZX, ZY, ZZ						
B. INDICADORES CUALITATIVOS						
1. Análisis Costo-Beneficio para proyectos o programas o proyectos de inversión mayores a 10 millones de USD	Figura de Ingresos de la Secretaría de Hacienda y Tesorería Municipal				Art. 18 de la Ley 12 y 21 de la LDF	Debe ser realizado cuando exista un estudio con Pliegos de Bases
2. Análisis de conveniencia y análisis de factibilidad de riesgos de los proyectos AME	Figura de Ingresos de la Secretaría de Hacienda y Tesorería Municipal				Art. 18 de la Ley 12 y 21 de la LDF	Debe ser realizado cuando exista un estudio con Pliegos de Bases
3. Identificación de población objetivo, duración y temporalidad de cada obra AME	Figura de Ingresos de la Secretaría de Hacienda y Tesorería Municipal				Art. 18 de la Ley 12 y 21 de la LDF	Debe ser realizado cuando exista un estudio con Pliegos de Bases
INDICADORES DE GÉNERO PÚBLICO						
C. INDICADORES CUANTITATIVOS						
1. Obligaciones a Cargo Pasa						
a. Obligaciones a Cargo Pasa (a)				ejec	Art. 20 de la Ley 14 de la LDF	Debe ser realizado cuando exista un estudio con Pliegos de Bases
b. Obligaciones a Cargo Pasa (b)			214,373	ejec	Art. 20 de la Ley 14 de la LDF	Comprobando el cumplimiento de los compromisos de sus beneficiarios



Dr. José Luis...
Director General



Dr. Claudia...
Coordinadora de la Unidad de Administración



De Arondo & Iturralde
CONSULTORES

**Procuraduría Estatal de Protección al Medio
Ambiente y Desarrollo Urbano**

Reporte de Hallazgos y Recomendaciones

Informe de seguimiento de observaciones de
ejercicios anteriores

Auditoría al 31 de diciembre del 2021.

REPORTE DE HALLAZGOS

No.

Nombre del ente público	Procuraduría Estatal de Protección al Medio Ambiente y Desarrollo Urbano		
Ejercicio de revisión	2021		
Firma de Auditores	De Arondo Iburralde S.C.		
Área o Unidad			
Tipo de hallazgo	<input type="checkbox"/>	Económico <input type="checkbox"/>	Control Interno <input type="checkbox"/>
	Rubro afectado		
	Cuenta afectada		

Descripción del hallazgo

Nada que manifestar

Clasificación del hallazgo

Bajo riesgo Mediano riesgo Alto riesgo

Hallazgo recurrente

Si No

Hallazgo atendido

Si No

Montos y cantidades (cifras en pesos)

Universo	Muestra	Observado	
		En relación al Universo	En relación a la Muestra
\$0.00	\$0.00	\$0.00	\$0.00

Fundamento específico legal y/o técnico infringido

Nada que manifestar

Efectos

Nada que manifestar

Recomendaciones

Correctivas

Nada que manifestar

Preventivas

Nada que manifestar

			
Lic. José Luis Peña Ríos Nombre y cargo Titular de la entidad	Lic. Olga Yadra Rubio Rubio Nombre y cargo Titular del Área Administrativa	C.F.C. Kabier De Arondo Sáenz Nombre y cargo Gerente de Firma de Auditores	C.F.C. Kabier De Arondo Iburralde Nombre y cargo Socio de Firma de Auditores

Fecha de firma: 14 de enero de 2022

Nota: En caso de que la entidad desee realizar una aclaración sobre el hallazgo, se deberá adjuntar en una sola hoja por separado.

Querétaro, Gro., a 21 de enero de 2022.

L.A.E. Elena Rasgado Zamora.
Departamento de Evaluación
Secretaría de la Contraloría del Poder Ejecutivo del Estado de Querétaro.
PRESENTE

Por medio del presente, reciba un cordial saludo al tiempo que le hago llegar el Informe del status actual de las observaciones de ejercicios anteriores (2020 y anteriores) pendientes de solventar de la PROCURADURÍA DE PROTECCIÓN AL MEDIO AMBIENTE Y DESARROLLO URBANO.

Observación 1 La Procuraduría Estatal de Protección al Medio Ambiente y Desarrollo Urbano no ha concluido con las modificaciones y observaciones efectuadas por la Dirección de Organización al Manual de Procedimientos de la Procuraduría.

Acciones realizadas.

Se concluyó el manual de procedimientos de la Procuraduría. Se encuentra terminado y publicado.

Situación actual.

Observación Solventada.

Observación 2 Inconsistencias en el cálculo de las depreciaciones del ejercicio 2019

Acciones realizadas.

Se corrigieron los cálculos de las depreciaciones contables.
--

Situación actual.

Observación Solventada.

Observación 3 Hasta el mes de septiembre 2019, no se encontraba habilitado el módulo de control patrimonial en el sistema SAACG.

Acciones realizadas.


el módulo de control patrimonial ya ha sido instalado y actualizado en el sistema SAACG de la Procuraduría, cabe mencionar que en el mes de octubre 2019 se realizó el registro y conclusión de todos los bienes y sus depreciaciones para entregar los Estados Financieros al cierre de 2019 ya con cifras actualizadas y con la activación correspondiente.

Situación actual.

Observación Solventada.

Quedo a sus órdenes para cualquier aclaración al respecto.

Atentamente


C.P.C. Xavier J. De Arando Iturralde
De Arando Iturralde S.C.