

PROCURADURÍA ESTATAL DE PROTECCIÓN AL MEDIO AMBIENTE Y DESARROLLO URBANO  
Cuenta Pública  
Ejercicio 2023  
PARTICIPACIÓN EN LA HACIENDA PÚBLICA  
Al 31 de diciembre de 2023  
(Pesos)

HACIENDA PÚBLICA/PATRIMONIO

1,744,102

Porcentaje de participación del Poder Ejecutivo en el Patrimonio

100 %



Lic. Jesse Luis Díaz Ríos  
Procurador Estatal de Protección al Medio Ambiente y Desarrollo Urbano



Lic. Olga Virginia Rubio Rubio  
Coordinador de la Unidad de Administración

Bajo protesta de decir verdad declaramos que los Estados Financieros y sus notas, son razonablemente correctas y son responsabilidad del emisor.

014

**PROCURADURÍA ESTATAL DE PROTECCIÓN AL MEDIO AMBIENTE Y DESARROLLO URBANO**  
**Cuenta Pública**  
**ESTADO DE ACTIVIDADES**  
**Del 01 de enero al 31 de diciembre de 2023**  
**(Pesos)**

Concepto	2023	2022
<b>INGRESOS y OTROS BENEFICIOS</b>		
Ingresos de la Gestión	2,871	2,075
Impuestos	0	0
Cuotas y Aportaciones de Seguridad Social	0	0
Contribuciones de Mejoras	0	0
Derechos	0	0
Productos	2,871	2,075
Aprovechamientos	0	0
Ingresos por Venta de Bienes y Prestación de Servicios	0	0
Participaciones, Aportaciones, Convenios, Incentivos Derivados de la Colaboración Fiscal, Fondos Distintos de Aportaciones, Transferencias, Asignaciones, Subsidios y Subvenciones, y Pensiones y Jubilaciones	12,668,514	12,202,441
Participaciones, Aportaciones, Convenios, Incentivos Derivados de la Colaboración Fiscal y Fondos Distintos de Aportaciones	0	0
Transferencias, Asignaciones, Subsidios y Subvenciones, y Pensiones y Jubilaciones	12,668,514	12,202,441
Otros Ingresos y Beneficios	1,065,568	66,429
Ingresos Financieros	0	0
Incremento por Variación de Inventarios	0	0
Disminución del Exceso de Estimaciones por Pérdida o Deterioro u Obsolescencia	0	0
Disminución del Exceso de Provisiones	0	0
Otros Ingresos y Beneficios Varios	1,065,568	66,429
<b>Total de Ingresos y Otros Beneficios</b>	<b>13,736,953</b>	<b>12,270,945</b>
<b>GASTOS y OTRAS PÉRDIDAS</b>		
Gastos de Funcionamiento	11,866,988	11,288,981
Servicios Personales	10,360,202	9,619,508
Materiales y Suministros	431,873	598,962
Servicios Generales	1,074,913	1,070,511
Transferencias, Asignaciones, Subsidios y Otras Ayudas	749,453	739,810
Transferencias Internas y Asignaciones al Sector Público	0	0
Transferencias al Resto del Sector Público	0	0
Subsidios y Subvenciones	0	0
Ayudas Sociales	151,182	155,131
Pensiones y Jubilaciones	598,271	584,679
Transferencias a Fideicomisos, Mandatos y Contratos Análogos	0	0
Transferencias a la Seguridad Social	0	0
Donativos	0	0
Transferencias al Exterior	0	0
Participaciones y Aportaciones	0	0
Participaciones	0	0
Aportaciones	0	0
Convenios	0	0
Intereses, Comisiones y Otros Gastos de la Deuda Pública	0	0
Intereses de la Deuda Pública	0	0
Comisiones de la Deuda Pública	0	0
Gastos de la Deuda Pública	0	0
Costo por Coberturas	0	0
Apoyos Financieros	0	0
Otros Gastos y Pérdidas Extraordinarias	344,956	357,196
Estimaciones, Depreciaciones, Deterioros, Obsolescencia y Amortizaciones	344,956	357,196
Provisiones	0	0
Disminución de Inventarios	0	0
Otros Gastos	0	0
Inversión Pública	0	0
Inversión Pública no Capitalizable	0	0
<b>Total de Gastos y Otras Pérdidas</b>	<b>12,961,396</b>	<b>12,385,987</b>
<b>Resultados del Ejercicio (Ahorro/Desahorro)</b>	<b>775,557</b>	<b>(115,042)</b>

  
 Lic. José Luis Peña Ríos  
 Procurador Estatal de Protección al Medio Ambiente y  
 Desarrollo Urbano


  
 Lic. Olga Yadira Rubio Rubio  
 Coordinador de la Unidad de Administración

Bajo protesta de decir verdad declaramos que los Estados Financieros y sus notas, son razonablemente correctos y son responsabilidad del emisor.

**PROCURADURÍA ESTATAL DE PROTECCIÓN AL MEDIO AMBIENTE Y DESARROLLO URBANO**  
**Cuenta Pública**

**ESTADO DE SITUACIÓN FINANCIERA**  
**Al 31 de diciembre de 2023**  
**(Pesos)**

Concepto	2023	2022	Concepto	2023	2022
<b>ACTIVO</b>			<b>PASIVO</b>		
Activo Circulante			Pasivo Circulante		
Efectivo y Equivalentes	432,805	385,307	Cuentas por Pagar a Corto Plazo	203,241	166,977
Derechos a Recibir Efectivo o Equivalentes	(1)	(2)	Documentos por Pagar a Corto Plazo	0	0
Derechos a Recibir Bienes o Servicios	35,000	0	Porción a Corto Plazo de la Deuda Pública a Largo Plazo	0	0
Inventarios	0	0	Títulos y Valores a Corto Plazo	0	0
Almacenes	0	0	Pasivos Diferidos a Corto Plazo	0	0
Estimación por Pérdida o Deterioro de Activos Circulantes	0	0	Fondos y Bienes de Terceros en Garantía y/o Administración a Corto Plazo	0	0
Otros Activos Circulantes	0	0	Provisiones a Corto Plazo	0	0
<b>Total de Activos Circulantes</b>	<b>467,804</b>	<b>385,305</b>	Otros Pasivos a Corto Plazo	0	0
Activo No Circulante			<b>Total de Pasivos Circulantes</b>	<b>203,241</b>	<b>166,977</b>
Inversiones Financieras a Largo Plazo	0	0	Pasivo No Circulante		
Derechos a Recibir Efectivo o Equivalentes a Largo Plazo	0	0	Cuentas por Pagar a Largo Plazo	0	0
Bienes Inmuebles, Infraestructura y Construcciones en Proceso	0	0	Documentos por Pagar a Largo Plazo	0	0
Bienes Muebles	5,726,362	4,652,084	Deuda Pública a Largo Plazo	0	0
Activos Intangibles	1,132,188	1,132,188	Pasivos Diferidos a Largo Plazo	0	0
Depreciación, Deterioro y Amortización Acumulada de Bienes	(5,379,005)	(5,034,063)	Fondos y Bienes de Terceros en Garantía y/o Administración a Largo Plazo	0	0
Activos Diferidos	0	0	Provisiones a Largo Plazo	0	0
Estimación por Pérdida o Deterioro de Activos no Circulantes	0	0	<b>Total de Pasivos No Circulantes</b>	<b>0</b>	<b>0</b>
Otros Activos no Circulantes	0	0	<b>Total del Pasivo</b>	<b>203,241</b>	<b>166,977</b>
<b>Total de Activos No Circulantes</b>	<b>1,479,540</b>	<b>750,219</b>	<b>HACIENDA PÚBLICA/PATRIMONIO</b>		
<b>Total del Activo</b>	<b>1,947,343</b>	<b>1,135,524</b>	Hacienda Pública/Patrimonio Contribuido	0	0
			Aportaciones	0	0
			Donaciones de Capital	0	0
			Actualización de la Hacienda Pública/Patrimonio	0	0
			Hacienda Pública/Patrimonio Generado	1,744,102	968,547
			Resultados del Ejercicio (Ahorro/ Desahorro)	775,557	(115,042)
			Resultados de Ejercicios Anteriores	973,333	1,088,376
			Revalúos	0	0
			Reservas	0	0
			Rectificaciones de Resultados de Ejercicios Anteriores	(4,788)	(4,788)
			Exceso o Insuficiencia en la Actualización de la Hacienda Pública/Patrimonio	0	0
			Resultado por Posición Monetaria	0	0
			Resultado por Tenencia de Activos no Monetarios	0	0
			<b>Total Hacienda Pública/Patrimonio</b>	<b>1,744,102</b>	<b>968,547</b>
			<b>Total del Pasivo y Hacienda Pública/Patrimonio</b>	<b>1,947,343</b>	<b>1,135,524</b>

  
 Lc. Olga Lourdes Rubio  
 Coordinador de la Unidad de Administración

**PROCURADURÍA ESTATAL DE PROTECCIÓN AL MEDIO AMBIENTE Y DESARROLLO URBANO**  
Cuenta Pública

**ESTADO DE VARIACIÓN EN LA HACIENDA PÚBLICA**  
Del 01 de enero al 31 de diciembre de 2023

(Pesos)

Concepto	Hacienda Pública/ Patrimonio Contribuido	Hacienda Pública/ Patrimonio Generado de Ejercicios Anteriores	Hacienda Pública/ Patrimonio Generado del Ejercicio	Exceso o Insuficiencia en la Actualización de la Hacienda Pública / Patrimonio	Total
Hacienda Pública / Patrimonio Contribuido Neto de 2022	0	0	0	0	0
Aportaciones	0	0	0	0	0
Donaciones de Capital	0	0	0	0	0
Actualización de la Hacienda Pública/ Patrimonio	0	0	0	0	0
Hacienda Pública / Patrimonio Generado Neto de 2022	0	1,083,588	(115,042)	0	968,547
Resultados del Ejercicio (Ahorro/ Desahorro)	0	0	(115,042)	0	(115,042)
Resultados de Ejercicios Anteriores	0	1,088,376	0	0	1,088,376
Revalúos	0	0	0	0	0
Reservas	0	0	0	0	0
Rectificaciones de Resultados de Ejercicios Anteriores	0	(4,788)	0	0	(4,788)
Exceso o Insuficiencia en la Actualización de la Hacienda Pública / Patrimonio Neto de 2022	0	0	0	0	0
Resultado por Posición Monetaria	0	0	0	0	0
Resultado por Tenencia de Activos no Monetarios	0	0	0	0	0
<b>Hacienda Pública/ Patrimonio Neto Final 2022</b>	<b>0</b>	<b>1,083,588</b>	<b>(115,042)</b>	<b>0</b>	<b>968,547</b>
Cambios en la Hacienda Pública/ Patrimonio Contribuido Neto de 2023	0	0	0	0	0
Aportaciones	0	0	0	0	0
Donaciones de Capital	0	0	0	0	0
Actualización de la Hacienda Pública/ Patrimonio	0	0	0	0	0
Variaciones de la Hacienda Pública / Patrimonio Generado Neto de 2023	0	(115,043)	890,598	0	775,555
Resultados del Ejercicio (Ahorro/ Desahorro)	0	0	775,557	0	775,557
Resultados de Ejercicios Anteriores	0	(115,043)	115,042	0	(1)
Revalúos	0	0	0	0	0
Reservas	0	0	0	0	0
Rectificaciones de Resultados de Ejercicios Anteriores	0	0	0	0	0
Cambios en el Exceso o Insuficiencia en la Actualización de la Hacienda Pública / Patrimonio Neto de 2023	0	0	0	0	0
Resultado por Posición Monetaria	0	0	0	0	0
Resultado por Tenencia de Activos no Monetarios	0	0	0	0	0
<b>Hacienda Pública/ Patrimonio Neto Final 2023</b>	<b>0</b>	<b>968,545</b>	<b>775,557</b>	<b>0</b>	<b>1,744,102</b>



Procurador Estatal de Protección al Medio Ambiente y Desarrollo Urbano  
Lic. José Luis Pineda Ríos

Lic. Olga Yadira Rubio Rubio  
Coordinador de la Unidad de Administración

Bajo protesta de decir verdad declaramos que los Estados Financieros y sus notas, son razonablemente correctos y son responsabilidad del emisor.

016

**PROCURADURÍA ESTATAL DE PROTECCIÓN AL MEDIO AMBIENTE Y DESARROLLO URBANO**  
**Cuenta Pública**  
**ESTADO DE CAMBIOS EN LA SITUACIÓN FINANCIERA**  
**Del 01 de enero al 31 de diciembre de 2023**  
**(Pesos)**

Concepto	ORIGEN	APLICACIÓN
<b>ACTIVO</b>	<b>344,956</b>	<b>1,156,776</b>
<b>Activo Circulante</b>	<b>0</b>	<b>82,498</b>
Efectivo y Equivalentes	0	47,498
Derechos a Recibir Efectivo o Equivalentes	0	0
Derechos a Recibir Bienes o Servicios	0	35,000
Inventarios	0	0
Almacenes	0	0
Estimación por Pérdida o Deterioro de Activos Circulantes	0	0
Otros Activos Circulantes	0	0
<b>Activo No Circulante</b>	<b>344,956</b>	<b>1,074,277</b>
Inversiones Financieras a Largo Plazo	0	0
Derechos a Recibir Efectivo o Equivalentes a Largo Plazo	0	0
Bienes Inmuebles, Infraestructura y Construcciones en Proceso	0	0
Bienes Muebles	0	1,074,277
Activos Intangibles	0	0
Depreciación, Deterioro y Amortización Acumulada de Bienes	344,956	0
Activos Diferidos	0	0
Estimación por Pérdida o Deterioro de Activos no Circulantes	0	0
Otros Activos no Circulantes	0	0
<b>PASIVO</b>	<b>36,264</b>	<b>0</b>
<b>Pasivo Circulante</b>	<b>36,264</b>	<b>0</b>
Cuentas por Pagar a Corto Plazo	36,264	0
Documentos por Pagar a Corto Plazo	0	0
Porción a Corto Plazo de la Deuda Pública a Largo Plazo	0	0
Títulos y Valores a Corto Plazo	0	0
Pasivos Diferidos a Corto Plazo	0	0
Fondos y Bienes de Terceros en Garantía y/o Administración a Corto Plazo	0	0
Provisiones a Corto Plazo	0	0
Otros Pasivos a Corto Plazo	0	0
<b>Pasivo No Circulante</b>	<b>0</b>	<b>0</b>
Cuentas por Pagar a Largo Plazo	0	0
Documentos por Pagar a Largo Plazo	0	0
Deuda Pública a Largo Plazo	0	0
Pasivos Diferidos a Largo Plazo	0	0
Fondos y Bienes de Terceros en Garantía y/o en Administración a Largo Plazo	0	0
Provisiones a Largo Plazo	0	0
<b>HACIENDA PÚBLICA/PATRIMONIO</b>	<b>890,598</b>	<b>115,043</b>
<b>Hacienda Pública/Patrimonio Contribuido</b>	<b>0</b>	<b>0</b>
Aportaciones	0	0
Donaciones de Capital	0	0
Actualización de la Hacienda Pública/Patrimonio	0	0
<b>Hacienda Pública/Patrimonio Generado</b>	<b>890,598</b>	<b>115,043</b>
Resultados del Ejercicio (Ahorro/ Desahorro)	890,598	0
Resultados de Ejercicios Anteriores	0	115,043
Revalúos	0	0
Reservas	0	0
Rectificaciones de Resultados de Ejercicios Anteriores	0	0
<b>Exceso o Insuficiencia en la Actualización de la Hacienda Pública/Patrimonio</b>	<b>0</b>	<b>0</b>
Resultado por Posición Monetaria	0	0
Resultado por Tenencia de Activos no Monetarios	0	0

  
 Lic. José Luis Peña Ríos  
 Procurador Estatal de Protección al Medio Ambiente y  
 Desarrollo Urbano

  
 Lic. Olga Yadira Rubio Rubio  
 Coordinador de la Unidad de Administración


Bajo protesta de decir verdad declaramos que los Estados Financieros y sus notas, son razonablemente correctos y son responsabilidad del emisor.

**PROCURADURÍA ESTATAL DE PROTECCIÓN AL MEDIO AMBIENTE Y DESARROLLO URBANO**  
 Cuenta Pública  
 Ejercicio 2023  
**ESTADO DE FLUJOS DE EFECTIVO**  
 Del 01 de enero al 31 de diciembre de 2023 y 2022  
 (Pesos)

Concepto	2023	2022
<b>Flujos de Efectivo de las Actividades de Operación</b>		
<b>Origen</b>	<b>13,736,953</b>	<b>12,270,945</b>
Impuestos	0	0
Cuotas y Aportaciones de Seguridad Social	0	0
Contribuciones de Mejoras	0	0
Derechos	0	0
Productos	2,871	2,075
Aprovechamientos	0	0
Ingresos por Venta de Bienes y Prestación de Servicios	1,065,568	66,429
Participaciones, Aportaciones, Convenios, Incentivos Derivados de la Colaboración Fiscal y Fondos Distintos de Aportaciones	0	0
Transferencias, Asignaciones, Subsidios y Subvenciones, y Pensiones y Jubilaciones	12,668,514	12,202,441
Otros Orígenes de Operación	0	0
<b>Aplicación</b>	<b>12,615,177</b>	<b>12,076,186</b>
Servicios Personales	10,226,510	9,619,508
Materiales y Suministros	431,873	598,962
Servicios Generales	1,027,712	1,035,953
Transferencias Internas y Asignaciones al Sector Público	0	0
Transferencias al resto del Sector Público	0	0
Subsidios y Subvenciones	0	0
Ayudas Sociales	151,182	155,131
Pensiones y Jubilaciones	598,271	584,679
Transferencias a Fideicomisos, Mandatos y Contratos Análogos	0	0
Transferencias a la Seguridad Social	0	0
Donativos	0	0
Transferencias al Exterior	0	0
Participaciones	0	0
Aportaciones	0	0
Convenios	0	0
Otras Aplicaciones de Operación	179,629	81,953
<b>Flujos Netos de Efectivo por Actividades de Operación</b>	<b>1,121,776</b>	<b>194,759</b>
<b>Flujos de Efectivo de las Actividades de Inversión</b>		
<b>Origen</b>	<b>0</b>	<b>0</b>
Bienes Inmuebles, Infraestructura y Construcciones en Proceso	0	0
Bienes Muebles	0	0
Otros Orígenes de Inversión	0	0
<b>Aplicación</b>	<b>1,074,277</b>	<b>232,425</b>
Bienes Inmuebles, Infraestructura y Construcciones en Proceso	0	0
Bienes Muebles	1,074,277	232,425
Otras Aplicaciones de Inversión	0	0
<b>Flujos Netos de Efectivo por Actividades de Inversión</b>	<b>-1,074,277</b>	<b>-232,425</b>
<b>Flujo de Efectivo de las Actividades de Financiamiento</b>		
<b>Origen</b>	<b>0</b>	<b>0</b>
Endeudamiento Neto	0	0
Interno	0	0
Externo	0	0
Otros Orígenes de Financiamiento	0	0
<b>Aplicación</b>	<b>0</b>	<b>0</b>
Servicios de la Deuda	0	0
Interno	0	0
Externo	0	0
Otras Aplicaciones de Financiamiento	0	0
<b>Flujos Netos de Efectivo por Actividades de Financiamiento</b>	<b>0</b>	<b>0</b>
<b>Incremento/Disminución Neta en el Efectivo y Equivalentes al Efectivo</b>	<b>47,500</b>	<b>-37,666</b>
<b>Efectivo y Equivalente al Efectivo al Inicio del Ejercicio</b>	<b>385,306</b>	<b>422,972</b>
<b>Efectivo y Equivalente al Efectivo al Final del Ejercicio</b>	<b>432,805</b>	<b>385,306</b>

Bajo protesta de decir verdad declaramos que los Estados Financieros y sus notas, son razonablemente correctos y son responsabilidad del emisor.

  
 Lic. José Luis Peña Ríos  
 Procurador

  
 Lic. Olga Yadira Rubio Rubio  
 Coordinadora de la Unidad de Administración





**NOTAS A LOS ESTADOS FINANCIEROS DE LA PROCURADURÍA ESTATAL DE PROTECCIÓN AL MEDIO AMBIENTE Y DESARROLLO URBANO**

Con el propósito de dar cumplimiento a los artículos 46, fracción I, inciso g), 47, 48 y 49 de la Ley General de Contabilidad Gubernamental (LGCG), así como a la normatividad emitida por el Consejo Nacional de Armonización Contable (CONAC), en seguida, se presentan las notas a los estados financieros correspondientes al ejercicio fiscal 2023, teniendo presente los postulados de revelación suficiente e importancia relativa con la finalidad de que la información sea de mayor utilidad para los usuarios. Los tres tipos de notas que acompañan a los estados financieros, son:

- a) Notas de Gestión Administrativa,
- b) Notas de Desglose, y
- c) Notas de Memoria (cuentas de orden)

**a) Notas de Gestión Administrativa:**

Estas Notas tienen como objetivo la revelación del contexto y de los aspectos económico-financieros más relevantes que influyeron en las decisiones del período, y que deberán ser considerados en la elaboración de los estados financieros para la mayor comprensión de los mismos y sus particularidades.

De esta manera, se informan y explican las condiciones relacionadas con la información financiera de cada período de gestión; además, de exponer aquellas políticas que podrían afectar la toma de decisiones en períodos posteriores.

Las presentes notas tienen como objetivo revelar los aspectos económicos y financieros que se presentaron durante este ejercicio fiscal, los cuales son considerados para la elaboración de los Estados Financieros. La Procuraduría Estatal de Protección al Medio Ambiente y Desarrollo Urbano es un organismo con personalidad jurídica y patrimonio propio, por lo que se ha encargado de cumplir con los objetivos para el que fue creado. Su operación se ubica en el sector de Protección Ambiental, y elabora su Programa Operativo Anual, en el cual se enmarcan las funciones de la Procuraduría.

**1. Autorización e Historia**

Se informará sobre:

- a) Fecha de creación del ente.
- b) Principales cambios en su estructura.

Con fecha 31 de mayo de 2012 se publicó en el Periódico Oficial del Gobierno del Estado de Querétaro "La Sombra de Arteaga" el Código Urbano del Estado de Querétaro, creando en su artículo 118 la Procuraduría Estatal de Protección al Medio Ambiente y Desarrollo Urbano PEPMADU como un organismo público descentralizado, con personalidad jurídica y patrimonio propio, sectorizado al Poder Ejecutivo del Estado de Querétaro. La Procuraduría Estatal de Protección al Medio Ambiente y Desarrollo Urbano, durante el ejercicio que nos ocupa no tuvo cambios en su estructura.



## 2. Panorama Económico y Financiero

Se informará sobre las principales condiciones económico- financieras bajo las cuales el ente público estuvo operando; y las cuales influyeron en la toma de decisiones de la administración; tanto a nivel local como federal.

Pese al entorno nacional en materia económica con situaciones como el alza de las gasolinas y una inflación mayor al 5 %, a través de una correcta planeación, esta situación no impactó el que hacer de la Procuraduría, ya que a mediante del Programa de Inspección y vigilancia, se focalizaron las inspecciones en los sitios en que hay mayor incidencia de ilícitos ambientales ponderando las zonas de igual manera en coordinación con el área jurídica se establecieron rutas para llevar a cabo las notificaciones de una utilizando de esta manera los recursos de manera eficiente.

## 3. Organización y Objeto Social

Se informará sobre:

- a) Objeto social.
- b) Principal actividad.
- c) Ejercicio fiscal.
- d) Régimen jurídico.
- e) Consideraciones fiscales del ente: revelar el tipo de contribuciones que esté obligado a pagar o retener.
- f) Estructura organizacional básica.
- g) Fideicomisos de los cuales es fideicomitente o fideicomisario, y contratos análogos, incluyendo mandatos de los cuales es parte.

- a) Objeto social.

El objeto social de este organismo es el establecido por el artículo 118 del Código Urbano del Estado de Querétaro: recibir y canalizar ante las autoridades competentes, las quejas y denuncias de la ciudadanía por la inobservancia de la normatividad aplicable en el Estado, en materia de desarrollo urbano, ordenamiento del territorio, en cualquiera de los tres órdenes de gobierno, así como vigilar y proteger el medio ambiente en la Entidad y, en su caso, aplicar las sanciones correspondientes, conforme a sus atribuciones.

- b) Principal actividad.

De conformidad con el artículo 120 del Código, la Procuraduría tendrá las siguientes atribuciones:

### I. En materia de protección y vigilancia del desarrollo urbano:

- a) Prestar servicios de asesoría a los ciudadanos y autoridades municipales, que requieran y le soliciten apoyo en asuntos relativos a la aplicación del presente Código y de los programas de desarrollo urbano.
- b) Encausar ante las autoridades competentes, las quejas y denuncias ciudadanas en materia de ordenamiento territorial y desarrollo urbano, y darle el seguimiento correspondiente.

- c) Emitir recomendaciones a las autoridades estatales y municipales, en materia de ordenamiento territorial y desarrollo urbano, a fin de mejorar y eficientar los programas de desarrollo urbano.
- d) Solicitar a las autoridades estatales y municipales información relativa a la expedición y revisión de los programas de desarrollo urbano previstos en este Código.
- e) Vigilar que se cumplan y observen debidamente las disposiciones que ordenen y regulen el desarrollo urbano en la Entidad.
- f) Organizar, desarrollar y promover actividades de investigación en materia de desarrollo urbano.
- g) Realizar investigaciones y establecer mecanismos de difusión y comunicación con toda clase de instituciones públicas y privadas, para el mejor cumplimiento de sus atribuciones.
- h) Promover la capacitación de servidores públicos, peritos, directores responsables y de la ciudadanía en general, interesados en participar en la vigilancia y protección del desarrollo urbano.
- i) Participar en los procesos de consulta que convoquen las autoridades, para elaborar, evaluar y revisar los programas de desarrollo urbano.
- j) Promover la participación de la sociedad en los procesos de consulta que se convoquen en materia de desarrollo urbano.
- k) Ejecutar las acciones preventivas necesarias para la preservación, conservación y ampliación del patrimonio cultural edificado en el Estado.
- l) Denunciar ante el Ministerio Público los actos y hechos que contravengan las disposiciones señaladas en el Código Penal para el Estado de Querétaro, en materia de delitos en contra del Desarrollo Urbano; y

II. En materia de vigilancia y protección del Medio Ambiente:

- a) Vigilar, proteger y evaluar, en el ámbito de su competencia, el cumplimiento de la legislación ambiental, la prevención y control de la contaminación, el impacto, adaptación y mitigación en materia de cambio climático; así como la restauración, preservación y protección de los recursos naturales de competencia estatal, sus ecosistemas y áreas naturales protegidas; con base en los ordenamientos ecológicos, políticas y lineamientos administrativos aplicables.
- b) En coordinación con la Comisión Estatal de Aguas y los Municipios, controlar y mitigar la contaminación hidrológica y vigilar el uso correcto de aguas residuales.
- c) Recibir, investigar y atender las denuncias presentadas por posibles violaciones a las normas ambientales en el Estado y en su caso, canalizar aquellas que sean competencia de otras autoridades.
- d) Ordenar y practicar visitas de inspección, a fin de comprobar el cumplimiento de las disposiciones normativas en materia ambiental y evitar la ejecución de acciones generen daños al medio ambiente.
- e) Fungir como órgano asesor en materia ambiental de las autoridades estatales y municipales competentes, para el debido cumplimiento de la normatividad ambiental.
- f) Iniciar, integrar y resolver, los procedimientos administrativos relacionados con el ejercicio de sus atribuciones.
- g) Dictar las medidas preventivas y de seguridad que sean necesarias para proteger y preservar el medio ambiente en el Estado e imponer las sanciones procedentes por violaciones e infracciones a las normas ambientales, en los términos de las disposiciones jurídicas aplicables.
- h) En el ámbito de su competencia, realizar las investigaciones y acciones necesarias para determinar la existencia de infracciones y violaciones a la normatividad ambiental.

- i) Hacer del conocimiento del Ministerio Público o de las autoridades, federales, estatales o municipales competentes, según corresponda, la existencia de actos, hechos u omisiones que impliquen la comisión de delitos, violaciones o infracciones en perjuicio del medio ambiente.
  - j) Participar, en coordinación con las demás autoridades competentes, en la atención de contingencias y emergencias ambientales.
  - k) Suspender y clausurar las actividades y obras que pongan en peligro el medio ambiente y, en su caso, solicitar a las autoridades competentes, la revocación y cancelación de licencias, permisos y autorizaciones de construcción y cambios de uso de suelo, cuando sean contrarios a las disposiciones aplicables en materia ambiental.
  - l) A petición de la Procuraduría General de Justicia o del Ministerio Público Federal, coadyuvar en el desarrollo de investigaciones y elaboración de dictámenes periciales en materia ambiental; y
  - m) Las demás que expresamente le asignen en materia protección al medio ambiente otras disposiciones aplicables.
- III. Celebrar convenios, contratos y demás actos jurídicos, con autoridades federales, estatales o municipales, así como con particulares, que sean necesarios para el ejercicio de sus atribuciones;
- IV. Administrar su patrimonio y destinar los recursos que le sean asignados para el cumplimiento de su objeto;
- V. Elaborar su Reglamento Interior, así como los manuales y demás instrumentos administrativos necesarios para el cumplimiento de sus atribuciones, así como remitirlos para su aprobación y emisión al titular del Poder Ejecutivo, a través de la Secretaría de Gobierno;
- VI. Proponer al Gobernador del Estado, a través de la Secretaría de Finanzas del Poder Ejecutivo, su proyecto de Presupuesto Anual de Egresos;
- VII. Instrumentar programas de capacitación, actualización y profesionalización del personal que esté a su cargo; y
- VIII. Las demás que expresamente le asignen en materia urbana y ambiental otras disposiciones aplicables.
- c) El ejercicio fiscal por el que se rinde cuenta es el correspondiente al año 2023.
  - d) El régimen jurídico que le corresponde es el de Organismo descentralizado con personalidad jurídica y patrimonio propio.
  - e) Consideraciones fiscales del ente: revelar el tipo de contribuciones que esté obligado a pagar o retener.

Consideraciones Fiscales del Ente.

- Impuesto sobre la renta (ISR). La Procuraduría se encuentra dentro del Régimen Fiscal del Título III de la Ley del Impuesto Sobre la Renta (ISR), que regula a las personas morales con fines no lucrativos. Se encuentra obligado a retener y enterar el impuesto y exigir la documentación que reúna los requisitos fiscales por los pagos a terceros.
- Otras contribuciones. La Procuraduría está obligada a retener y enterar el impuesto sobre la renta derivado de honorarios a personas físicas, así como los impuestos correspondientes a sueldos y salarios de funcionarios, personal de confianza y sindicalizados como son: retención de ISR sobre sueldos y salarios, e ISR retenciones por asimilados a salarios.

f) Estructura organizacional básica.

El 8 de octubre de 2012 se publicó en el Periódico Oficial del Gobierno del Estado de Querétaro "La Sombra de Arteaga" el Reglamento de la Procuraduría Estatal de Protección al Medio Ambiente y Desarrollo Urbano, mencionando en su artículo 5 la siguiente estructura administrativa:

- I. Un Consejo Directivo;
- II. Un Procurador,
- III. Cuatro Unidades administrativas, que serán:
  - a) Unidad de Asuntos Jurídicos;
  - b) Unidad de Inspección y Vigilancia;
  - c) Unidad de Investigación y Estudios Técnicos, y
  - d) Unidad de Administración.

IV. Un Órgano Interno de Control.

Y en su artículo 6 que la "Procuraduría contará además, con las áreas administrativas y recursos materiales, financieros y humanos necesarios para el cumplimiento de sus atribuciones, de acuerdo al presupuesto que se le haya asignado".

Respecto de la estructura del organismo básica es la siguiente:

1.0 Procurador

1.1 Oficina del Procurador

1.2 Unidad de asuntos Jurídicos

1.3 Unidad de Inspección y Vigilancia

1.3.1 Supervisor de Atención a denuncias e Inspección

1.3.2 Supervisor de Auditoría Ambiental

1.4 Unidad de Investigación y Estudios Técnicos

1.5 Unidad de Administración.

g) La Procuraduría no desempeña funciones de fideicomisario o fideicomitente.

#### 4. Bases de Preparación de los Estados Financieros

Se informará sobre:

- a) Si se ha observado la normatividad emitida por el CONAC y las disposiciones legales aplicables.
  - b) La normatividad aplicada para el reconocimiento, valuación y revelación de los diferentes rubros de la información financiera, así como las bases de medición utilizadas para la elaboración de los estados financieros; por ejemplo: costo histórico, valor de realización, valor razonable, valor de recuperación o cualquier otro método empleado y los criterios de aplicación de los mismos.
  - c) Postulados básicos de Contabilidad Gubernamental (PBCG)
  - d) Normatividad supletoria. En caso de emplear varios grupos de normatividades (normatividades supletorias), deberá realizar la justificación razonable correspondiente, su alineación con los PBCG y a las características cualitativas asociadas descritas en el Marco Conceptual de Contabilidad Gubernamental (MCCG) y sus modificaciones.
  - e) Para las entidades que por primera vez estén implementando la base del devengado de acuerdo a la Ley de Contabilidad, deberán:
    - Revelar las nuevas políticas de reconocimiento;
    - Su plan de implementación;
    - Revelar los cambios en las políticas, la clasificación y medición de las mismas, así como su impacto en la información financiera, y
    - Presentar los últimos estados financieros con la normatividad anteriormente utilizada con las nuevas políticas para fines de comparación en la transición a la base del devengado.
- a. Para la preparación de los presentes Estados Financieros, se han elaborado en apego a la normatividad y lineamientos vigentes, emitidos a la fecha por el Consejo Nacional de Armonización Contable (CONAC).
  - b. En cuanto a la normatividad aplicada para el reconocimiento, valuación y revelación de los diferentes rubros de la información financiera, así como la base de medición utilizada para la elaboración de los Estados Financieros se aplica el de costos históricos.
  - c. En lo referente a los postulados básicos, se apega a los de la Ley de General de Contabilidad Gubernamental, éstos han sido el sustento técnico del registro de las operaciones, la elaboración y presentación de los estados financieros, con la finalidad de uniformar los métodos, procedimientos y prácticas contables, que dan sustento a la configuración del Sistema de Contabilidad Gubernamental de la procuraduría.
  - d. Para el caso del presente Informe la Procuraduría no se ha aplicado alguna Normatividad Supletoria.
  - e. Para la Procuraduría no es que por primera vez esté implementando la base devengada de acuerdo a la Ley de Contabilidad.

#### 5. Políticas de Contabilidad Significativas

Se informará sobre:

- a) Actualización: se informará del método utilizado para la actualización del valor de los activos, pasivos y Hacienda Pública/Patrimonio y las razones de dicha elección. Así como informar de la desconexión o reconexión inflacionaria.

- b) Informar sobre la realización de operaciones en el extranjero y de sus efectos en la información financiera gubernamental, considerando entre otros el importe de las variaciones cambiarias reconocidas en el resultado (ahorro o desahorro).
- c) Método de valuación de la inversión en acciones de Compañías subsidiarias no consolidadas y asociadas.
- d) Sistema y método de valuación de inventarios y costo de lo vendido.
- e) Beneficios a empleados: revelar el cálculo de la reserva actuarial, valor presente de los ingresos esperados comparado con el valor presente de la estimación de gastos tanto de los beneficiarios actuales como futuros.
- f) Provisiones: objetivo de su creación, monto y plazo.
- g) Reservas: objetivo de su creación, monto y plazo.
- h) Cambios en políticas contables y corrección de errores junto con la revelación de los efectos que se tendrá en la información financiera del ente público, ya sea retrospectivos o prospectivos.
- i) Reclasificaciones: se deben revelar todos aquellos movimientos entre cuentas por efectos de cambios en los tipos de operaciones.
- j) Depuración y cancelación de saldos.

Son los principios, bases, reglas y procedimientos específicos adoptados por el ente público en la elaboración y presentación de sus estados financieros. El ente público seleccionará y aplicará sus políticas contables de manera congruente para transacciones, otros eventos y condiciones que sean similares. Se informará sobre:

- a. Atendiendo a lo estipulado en las "Reglas Específicas de Registro y Valoración del Patrimonio" en las cuales refieren que a Efectos de la inflación, establece dos entornos económicos: "inflacionario" y "no inflacionario", cuando la inflación acumulada en los tres ejercicios anteriores sea igual o mayor al 100% (entorno económico "inflacionario") se deberán reconocer los efectos de la inflación en la información financiera., es por ello que no ha excedido del tal porcentaje, por lo cual no se ha realizado actualización alguna en ningún rubro del activo, pasivo y hacienda pública.
- b. Informar sobre la realización de operaciones en el extranjero y de sus efectos en la información financiera gubernamental: La Procuraduría no ha efectuado operaciones en el extranjero y no ha tenido efecto alguno en la información financiera gubernamental.
- c. Así mismo no existen acciones de Compañías subsidiarias no consolidadas y asociadas.
- d. La Procuraduría no cuenta con Inventarios ya que no se tiene una actividad comercial, por lo que no existe Sistema y método de valuación de inventarios y costo de lo vendido.
- e. En cuanto a las políticas para el cálculo de la reserva actuarial, éstas se encuentran plasmadas en el estudio actuarial realizado a la Procuraduría. En el mes de diciembre 2021 se actualizó este estudio (Adjunto en los formatos LDF).
- f. La procuraduría no genera provisiones.
- g. La Procuraduría no genera reservas.



- h. Para el efecto que tiene las correcciones de errores en la información financiera, éstos son revelados en las Notas de Desglose, en particular en lo que se observa en las Notas al Estado de Variación en la Hacienda Pública.
- i. Reclasificaciones: No aplica
- j. En lo referente a la Depuración y cancelación de saldos, las políticas particulares están contenidas en el Anexo II del Manual de Contabilidad Gubernamental.

#### 6. Posición en Moneda Extranjera y Protección por Riesgo Cambiario

Se informará sobre:

- a) Activos en moneda extranjera.
- b) Pasivos en moneda extranjera.
- c) Posición en moneda extranjera.
- d) Tipo de cambio.
- e) Equivalente en moneda nacional.

Lo anterior, por cada tipo de moneda extranjera que se encuentre en los rubros de activo y pasivo.

Adicionalmente, se informará sobre los métodos de protección de riesgo por variaciones en el tipo de cambio.

Se informa que no maneja recursos en moneda extranjera

#### 7. Reporte Analítico del Activo

Debe mostrar la siguiente información:

- a) Vida útil, porcentajes de depreciación y amortización utilizados en los diferentes tipos de activos, o el importe de las pérdidas por deterioro reconocidas.
- b) Cambios en el porcentaje de depreciación y amortización y en el valor de los activos ocasionado por deterioro.
- c) Importe de los gastos capitalizados en el ejercicio, tanto financieros como de investigación y desarrollo.
- d) Riesgos por tipo de cambio o tipo de interés de las inversiones financieras.
- e) Valor en el ejercicio de los bienes construidos por la entidad.
- f) Otras circunstancias de carácter significativo que afecten el activo, tales como bienes en garantía, señalados en embargos, litigios, títulos de inversiones entregados en garantías, baja significativa del valor de inversiones financieras, etc.
- g) Desmantelamiento de activos, procedimientos, implicaciones, efectos contables.
- h) Administración de activos; planeación con el objetivo de que el ente los utilice de manera más efectiva.

Adicionalmente, se deben incluir las explicaciones de las principales variaciones en el activo, en cuadros comparativos como sigue:

- a) Inversiones en valores.

- b) Patrimonio de Organismos descentralizados de Control Presupuestario Indirecto.
- c) Inversiones en empresas de participación mayoritaria.
- d) Inversiones en empresas de participación minoritaria.
- e) Patrimonio de Organismos Descentralizados de Control Presupuestario Directo, según corresponda.

En cuanto a la vida útil, porcentajes de depreciación y amortización de los diferentes tipos de activos no circulantes, se encuentran revelados en las Notas de Desglose, en particular en las Notas al Estado de Situación Financiera, en el apartado "5 Bienes Muebles, Inmuebles e Intangibles".

En cuanto a cambios en el porcentaje de depreciación o valor residual de los activos, el importe de los gastos capitalizados en el ejercicio, tanto financieros como de investigación y desarrollo; Riesgos por tipo de cambio o tipo de interés de las inversiones financieras; Valor activado en el ejercicio de los bienes constituidos por la entidad; Otras circunstancias de carácter significativo que afecten el activo, tales como bienes en garantía, señalados en embargos, litigios, títulos de inversiones entregados en garantías, baja significativa del valor de inversiones financieras, etc.; Desmantelamiento de Activos, procedimientos, implicaciones, efectos contables; Administración de activos; planeación con el objetivo de que el ente los utilice de manera más efectiva no existe información a revelar.

En cuanto a Inversiones en valores, Patrimonio de Organismos descentralizados de Control Presupuestario Indirecto, Inversiones en empresas de participación mayoritaria, Inversiones en empresas de participación minoritaria, Patrimonio de organismos descentralizados de control presupuestario directo, no existe información a revelar.

**8. Fideicomisos, Mandatos y Análogos**

Se deberá informar:

- a) Por ramo administrativo que los reporta.
- b) Enlistar los de mayor monto de disponibilidad, relacionando aquéllos que conforman el 80% de las disponibilidades.

La Procuraduría Estatal de Protección al Medio Ambiente y Desarrollo Urbano no es fideicomitente y/o fideicomisario.

**9. Reporte de la Recaudación**

- a) Análisis del comportamiento de la recaudación correspondiente al ente público o cualquier tipo de ingreso, de forma separada los ingresos locales de los federales.

TIPO DE INGRESO	RECURSO LOCAL	RECURSO FEDERAL
Transferencias, Asignaciones, Subsidios y Subvenciones, y Pensiones y Jubilaciones (Recurso del Gobierno del Estado de Querétaro)	\$12,668,514.00	\$0.00

Productos	\$2,871.00	\$0.00
Otros Ingresos	\$1,065,568.00	\$0.00

- b) Proyección de la recaudación e ingresos en el mediano plazo.

La Procuraduría Estatal de Protección al Medio Ambiente y Desarrollo Urbano, solo cuenta con ingresos por recurso del Gobierno del Estado de Querétaro.

RUBROS DE PARTICIPACIONES, APORTACIONES, CONVENIOS:	PROYECCION A MEDIANO PLAZO
Transferencias, Asignaciones, Subsidios y Subvenciones, y Pensiones y Jubilaciones (Recurso del Gobierno del Estado de Querétaro)	\$0.00
Participaciones, Aportaciones, Convenios, Incentivos Derivados de la Colaboración Fiscal y Fondos Distintos de Aportaciones	\$0.00
Productos	\$0.00
Otros Ingresos	\$0.00
<b>TOTAL</b>	<b>\$0.00</b>

**10. Información sobre la Deuda y el Reporte Analítico de la Deuda**

- a) Utilizar al menos los siguientes indicadores: deuda respecto al PIB y deuda respecto a la recaudación tomando, como mínimo, un período igual o menor a 5 años.
- b) Información de manera agrupada por tipo de valor gubernamental o instrumento financiero en la que se consideren intereses, comisiones, tasa, perfil de vencimiento y otros gastos de la deuda.

La Procuraduría Estatal de Protección al Medio Ambiente y Desarrollo Urbano, no tuvo deudas de carácter federal.

### 11. Calificaciones otorgadas

Informar, tanto del ente público como cualquier transacción realizada, que haya sido sujeta a una calificación crediticia.

La Procuraduría Estatal de Protección al Medio Ambiente y Desarrollo Urbano, no recibió créditos bancarios, por ende no le es aplicable.

### 12. Proceso de Mejora

Se informará de:

#### a) Principales Políticas de control interno.

Se han implementado diversas políticas de control interno, así como a las necesidades de la Procuraduría Estatal de Protección al Medio Ambiente y Desarrollo Urbano, con el objeto de optimizar el desarrollo de las mismas.

- Difundir su visión y misión institucional.
- Difundir el código de ética, conducta.
- Contar con un reglamento interior que establezca las atribuciones de cada área.
- Contar con los perfiles y descripciones de puestos lo cuales estén definidos y alineados con las funciones de cada unidad administrativa de esta procuraduría.
- Coordinar y supervisar la aplicación de manuales administrativos, de organización y procedimientos de la Procuraduría, así como promover ante el procurador, su modificación o actualización.
- Realizar actividades que fomentan la integración del personal y así favorecer el clima laboral.
- Tramitar y supervisar los servicios de mantenimiento preventivo y correctivo de los bienes muebles, así como de conservación de los inmuebles asignados a la Procuraduría, para garantizar su óptima utilización y el buen estado de los mismos.
- Integrar la información correspondiente de cada una de las áreas que conforman a la Procuraduría, para la formulación del Programa Operativo Anual de la misma.
- Coordinar la implantación e instrumentación de controles y procedimientos internos que conlleven a proporcionar servicios de calidad y a la simplificación administrativa.
- b) Medidas de desempeño financiero, metas y alcance.
- Verificar el grado de cumplimiento de las estrategias del Plan Estatal de Desarrollo mediante el resultado de los indicadores de desempeño reportados y diseñados para el presupuesto basado en resultados del año en curso.
- Visitas de inspección realizadas en el Territorio Estatal con una meta alcanzada al 100%.

- Elaborar ordenes de inspección para sitios y actividades (identificados previamente) en donde pudiera preservarse violaciones a la normatividad ambiental con una meta alcanzada al 100%.
- Elaborar ordenes de inspección derivadas de la recepción y análisis de las denuncias ciudadanas y de otras dependencias con una meta alcanzada al 100%.
- Elaborar resoluciones administrativas emitidas con una meta alcanzada al 100%.
- Elaborar substanciación del Procedimiento Administrativo con una meta alcanzada al 100%.

### 13. Información por Segmentos

Cuando se considere necesario se podrá revelar la información financiera de manera segmentada debido a la diversidad de las actividades y operaciones que realizan los entes públicos, ya que la misma proporciona información acerca de las diferentes actividades operativas en las cuales participa, de los productos o servicios que maneja, de las diferentes áreas geográficas, de los grupos homogéneos con el objetivo de entender el desempeño del ente, evaluar mejor los riesgos y beneficios del mismo, y entenderlo como un todo y sus partes integrantes.

Consecuentemente, esta información contribuye al análisis más preciso de la situación financiera, grados y fuentes de riesgo y crecimiento potencial de negocio.

No le es aplicable a la Procuraduría Estatal de Protección al Medio Ambiente y Desarrollo Urbano.

### 14. Eventos Posteriores al Cierre

El ente público informará el efecto en sus estados financieros de aquellos hechos ocurridos en el periodo posterior al que informa, que proporcionan mayor evidencia sobre eventos que le afectan económicamente y que no se conocían a la fecha de cierre.

No ocurrieron hechos en el periodo posterior al que informa, que proporcionan mayor evidencia sobre eventos que le afectan económicamente y que no se conocían a la fecha de cierre.

### 15. Partes Relacionadas

Se debe establecer por escrito que no existen partes relacionadas que pudieran ejercer influencia significativa sobre la toma de decisiones financieras y operativas.

No existen partes relacionadas que puedan ejercer influencia significativa sobre la toma de decisiones financieras y operativas.

### 16. Responsabilidad Sobre la Presentación Razonable de la Información Contable

La Información Contable deberá estar firmada en cada página de la misma e incluir al final la siguiente leyenda: "Bajo protesta de decir verdad declaramos que los Estados Financieros y sus notas, son razonablemente correctos y son responsabilidad del emisor". Lo anterior, no será aplicable para la información contable consolidada.

b) Notas de Desglose:

1. Notas al Estado de Actividades

Ingresos y Otros Beneficios

1. Explicar aquellas cuentas de los rubros que integran los grupos de: Ingresos de Gestión; Participaciones, Aportaciones, Convenios, Incentivos Derivados de la Colaboración Fiscal, Fondos Distintos de Aportaciones, Transferencias, Asignaciones, Subsidios y Subvenciones, y Pensiones y Jubilaciones; y Otros Ingresos y Beneficios, que en lo individual representen el 15% o más del total del rubro al que corresponden.

Ingresos de Gestión	2,871.00	%	Característica Significativa
Impuestos	-		
Cuotas y Aportaciones de Seguridad Social	-		
Contribuciones de Mejoras	-		
Derechos	-		
Productos	2,871.00	100%	Dicha cantidad se deriva de intereses bancarios.
Aprovechamientos	-		
Ingresos por Venta de Bienes y Prestación de Servicios	-		
<b>Participaciones, Aportaciones, Convenios, Incentivos Derivados de la Colaboración Fiscal, Fondos Distintos de Aportaciones, Transferencias, Asignaciones, Subsidios y Subvenciones, y Pensiones y Jubilaciones</b>	<b>12,668,514.00</b>	<b>%</b>	<b>Característica Significativa</b>
Participaciones, Aportaciones, Convenios, Incentivos Derivados de la Colaboración Fiscal y Fondos Distintos de Aportaciones	-		
Transferencias, Asignaciones, Subsidios y Subvenciones, y Pensiones y Jubilaciones	12,668,514.00	100%	Dicha cantidad se deriva de las Transferencias Estatales
<b>Otros Ingresos y Beneficios</b>	<b>1,065,568.00</b>	<b>%</b>	<b>Característica Significativa</b>
Ingresos Financieros	-		
Incremento por Variación de Inventarios	-		
Disminución del Exceso de Estimaciones por Pérdida o Deterioro u Obsolescencia	-		
Disminución del Exceso de Provisiones	-		
Otros Ingresos y Beneficios Varios	1,065,568.00	100%	Dicha cantidad se deriva del proyecto llevado en conjunto con la Secretaría de SEDESU denominado "Apoyo Fortalecimiento de las Actividades y Capacidades de la PEPMADU, Mediante Herramientas que Contribuyan a la Disminución de Emisiones y Reducción de Huella De Carbono"
<b>Total de Ingresos</b>	<b>13,736,953.00</b>		



**Gastos y Otras Pérdidas**

1. Explicar aquellas cuentas de los rubros que integran los grupos de: Gastos de Funcionamiento; Transferencias, Subsidios y Otras Ayudas; Participaciones y Aportaciones; Intereses, Comisiones y Otros Gastos de la Deuda Pública; Otros Gastos y Pérdidas Extraordinarias, así como Inversión Pública, que en lo individual representen el 15% o más del total del rubro al que corresponden.

<b>Gastos de Funcionamiento</b>			
<b>Servicios Personales</b>	<b>10,360,202</b>	<b>%</b>	<b>Característica Significativa</b>
Remuneraciones al personal de carácter permanente.	5,517,621	53%	Este gasto representa mas del 15% del rubro.
Remuneraciones adicionales y especiales	1,658,320	16%	Este gasto representa mas del 15% del rubro.
Otras prestaciones sociales y económicas	1,756,369	17%	Este gasto representa mas del 15% del rubro.
<b>Materiales y Suministros</b>	<b>431,873</b>		
Materiales de Administración, Emisión de Documentos y Artículos Oficiales	71,756	17%	Este gasto representa mas del 15% del rubro.
Combustibles, lubricantes y aditivos	212,000	49%	Este gasto representa mas del 15% del rubro.
Herramientas, Refacciones y Accesorios Menores	<b>69,944</b>	16%	Este gasto representa mas del 15% del rubro.
<b>Servicios Generales</b>	<b>1,074,913</b>		
Servicios de Arrendamiento	320,038	30%	Este gasto representa mas del 15% del rubro.
Servicios de instalación, reparación, mantenimiento y conservacion	164,133	15%	Este gasto representa mas del 15% del rubro.
Otros servicios generales	281,778	26%	Este gasto representa mas del 15% del rubro.
<b>Transferencias, Asignaciones, Subsidios y Otras Ayudas</b>			
<b>Ayudas Sociales</b>	<b>151,182</b>		
Becas	151,182	100%	Este gasto representa mas del 15% del rubro.
<b>Pensiones y Jubilaciones</b>	<b>598,271</b>		
Jubilaciones	598,271	100%	Este gasto representa mas del 15% del rubro.

PROCURADURÍA ESTATAL DE PROTECCIÓN AL MEDIO AMBIENTE Y DESARROLLO URBANO

Otros Gastos y Pérdidas Extraordinarias			del rubro.
<b>Estimaciones, Depreciaciones, Deterioros, Obsolescencia y Amortizaciones</b>	<b>344,956</b>		
Depreciacion de bienes Muebles	242.084	70%	Este gasto representa mas del 15% del rubro.
Amortizacion de activos intangibles	102,872	30%	Este gasto representa mas del 15% del rubro.

**Total del Gasto 12,961,396**

**2. Notas al Estado de Situación Financiera**

**Activo**

- **Efectivo y Equivalentes**

1. Se informará acerca de los fondos con afectación específica, el tipo y monto de los mismos; de las inversiones temporales se revelará su tipo y monto.

En este apartado se informa el tipo y monto de los fondos con afectación específica:

FONDOS CON AFECTACIÓN ESPECÍFICA:	TIPO	MONTO
Banco/Tesorería	Cheques	\$432,805.00
<b>TOTAL</b>		<b>\$432,805.00</b>

Representa el monto de efectivo disponible propiedad de la Procuraduría Estatal de Protección al Medio Ambiente y Desarrollo Urbano, en instituciones bancarias, su importe se integra por:

Banco	Importe
Banco Mercantil del Norte Cta 1055240478	\$4,814.00
Banco del Bajío, S.A. Cta. 262120760101	\$6,695.00
Banco Mercantil del Norte Cta 1214426396	\$392,540.00
Banco del Bajío, S.A. Cta. 0410205950101	\$0.00
Banco del Bajío, S.A. Cta. 0410205950102	\$28,756.00
<b>Suma</b>	<b>\$432,805.00</b>

Asimismo, se informa el tipo, el monto y el plazo de las inversiones temporales menores a tres meses:

INVERSIONES FINANCIERAS HASTA TRES MESES:	TIPO	MONTO	PLAZO
		0.00	
		0.00	
		0.00	
<b>TOTAL</b>		<b>\$ 0.00</b>	

• **Derechos a recibir Efectivo y Equivalentes y Bienes o Servicios:**

2. Por tipo de contribución se informará el monto que se encuentre pendiente de cobro y por recuperar de hasta cinco ejercicios anteriores, asimismo se deberán considerar los montos sujetos a algún tipo de juicio con una antigüedad mayor a la señalada y la factibilidad de cobro.

CONTRIBUCIÓN PENDIENTE DE COBRO Y DE RECUPERAR HASTA POR CINCO EJERCICIOS:	TIPO	MONTO	MONTO SUJETO A JUICIO MAYOR A CINCO EJERCICIOS	FACTIBILIDAD DE COBRO
IMPUESTOS		0.00		
CUOTAS Y APORTACIONES DE SEGURIDAD		0.00		
CONTRIBUCIONES DE MEJORAS		0.00		
DERECHOS		0.00		
PRODUCTOS		0.00		
APROVECHAMIENTOS		0.00		
INGRESOS POR VENTAS DE BIENES Y SERVICIOS		0.00		
PARTICIPACIONES Y APORTACIONES		0.00		
TRANSFERENCIAS, ASIGNACIONES, SUBSIDIOS Y OTRAS AYUDAS		0.00		
<b>TOTAL</b>		<b>\$ 0.00</b>		

PROCURADURÍA ESTATAL DE PROTECCIÓN AL MEDIO AMBIENTE Y DESARROLLO URBANO

3. Se informará, de manera agrupada, los derechos a recibir efectivo y equivalentes, y bienes o servicios, (excepto cuentas por cobrar de contribuciones e inversiones financieras) en una desagregación por su vencimiento en días a 90, 180, menor o igual a 365 y mayor a 365. Adicionalmente, se informará de las características cualitativas relevantes que afecten a estas cuentas.

DERECHOS A RECIBIR EFECTIVO O EQUIVALENTES (excepto cuentas por cobrar de contribuciones o fideicomisos que se encuentran dentro de inversiones financieras, participaciones y aportaciones de capital):	MONTO	CARACTERÍSTICAS CUALITATIVAS
a) Menor o igual a 90 días		
CUENTAS POR COBRAR	0.00	
DEUDORES DIVERSOS POR COBRAR	0.00	
DEUDORES POR ANTICIPOS DE LA TESORERÍA	0.00	
PRESTAMOS OTORGADOS	0.00	
OTROS DERECHOS A RECIBIR EFECTIVO	0.00	
<b>Sub-Total</b>	<b>\$ 0.00</b>	
b) Mayor a 90 días y menor o igual a 180 días		
CUENTAS POR COBRAR	0.00	
DEUDORES DIVERSOS POR COBRAR	0.00	
DEUDORES POR ANTICIPOS DE LA TESORERÍA	0.00	
PRESTAMOS OTORGADOS	0.00	
OTROS DERECHOS A RECIBIR EFECTIVO	0.00	
<b>Sub-Total</b>	<b>\$ 0.00</b>	
c) Mayor a 180 días y menor o igual a 365 días		
CUENTAS POR COBRAR	0.00	
DEUDORES DIVERSOS POR COBRAR	0.00	
DEUDORES POR ANTICIPOS DE LA TESORERÍA	0.00	
PRESTAMOS OTORGADOS	0.00	
OTROS DERECHOS A RECIBIR EFECTIVO	0.00	
<b>Sub-Total</b>	<b>\$ 0.00</b>	
d) Mayor a 365 días		
DOCUMENTOS POR COBRAR	0.00	
DEUDORES DIVERSOS	0.00	
PRESTAMOS OTORGADOS	0.00	
OTROS DERECHOS A RECIBIR EFECTIVO	0.00	

Sub-Total	\$ 0.00
<b>TOTAL</b>	<b>\$ 0.00</b>

Se informa de manera agrupada, los derechos a recibir bienes o servicios a recibir (excepto cuentas por cobrar de contribuciones o fideicomisos que se encuentran dentro de inversiones financieras, participaciones y aportaciones de capital) en una desagregación por su vencimiento en días a 90, 180, menor o igual a 365 y mayor a 365. Adicionalmente se informa de las características cualitativas relevantes que les afectan a estas cuentas:

DERECHOS A RECIBIR BIENES O SERVICIOS:	MONTO	CARACTERÍSTICAS CUALITATIVAS
a) Menor o igual a 90 días		
ANTICIPO A PROVEEDORES POR ADQUISICIÓN DE BIENES Y PRESTACIÓN DE SERVICIOS	35,000.00	Anticipo al proveedor para la distribución del combustible del parque vehicular de la PEPMADU
ANTICIPO A PROVEEDORES POR ADQUISICIÓN DE BIENES INMUEBLES Y MUEBLES	0.00	
ANTICIPO A PROVEEDORES POR ADQUISICIÓN DE BIENES INTANGIBLES	0.00	
ANTICIPO A CONTRATISTAS POR OBRAS PUBLICAS	0.00	
OTROS DERECHOS A RECIBIR BIENES O SERVICIOS	0.00	
<b>Sub-Total</b>	<b>\$ 35,000.00</b>	
b) Mayor a 90 días y menor o igual a 180 días		
ANTICIPO A PROVEEDORES POR ADQUISICIÓN DE BIENES Y PRESTACIÓN DE SERVICIOS	0.00	
ANTICIPO A PROVEEDORES POR ADQUISICIÓN DE BIENES INMUEBLES Y MUEBLES	0.00	
ANTICIPO A PROVEEDORES POR ADQUISICIÓN DE BIENES INTANGIBLES	0.00	
ANTICIPO A CONTRATISTAS POR OBRAS PUBLICAS	0.00	
OTROS DERECHOS A RECIBIR BIENES O SERVICIOS	0.00	
<b>Sub-Total</b>	<b>\$ 0.00</b>	
c) Mayor a 180 días y menor o igual a 365 días		
ANTICIPO A PROVEEDORES POR ADQUISICIÓN DE BIENES Y PRESTACIÓN DE SERVICIOS	0.00	

ANTICIPO A PROVEEDORES POR ADQUISICIÓN DE BIENES INMUEBLES Y MUEBLES	0.00
ANTICIPO A PROVEEDORES POR ADQUISICIÓN DE BIENES INTANGIBLES	0.00
ANTICIPO A CONTRATISTAS POR OBRAS PUBLICAS	0.00
OTROS DERECHOS A RECIBIR BIENES O SERVICIOS	0.00
<b>Sub-Total</b>	<b>\$ 0.00</b>
<b>TOTAL</b>	<b>\$35,000.00</b>

- **Inventarios**

4. Se clasificarán como inventarios los bienes disponibles para su transformación. Esta nota aplica para aquellos entes públicos que realicen algún proceso de transformación y/o elaboración de bienes.  
En la nota se informará del sistema de costo y método de valuación aplicados a los inventarios, así como la conveniencia de su aplicación dada la naturaleza de los mismos. Adicionalmente, se revelará el impacto en la información financiera por cambios en el método o sistema.

CUENTA DE INVENTARIO DE ARTÍCULOS DE TRANSFORMACIÓN Y/O ELABORACIÓN	SISTEMA DE COSTEO	MÉTODO DE VALUACIÓN	CONVENIENCIA DEL MÉTODO	IMPACTO FINANCIERO POR CAMBIO DE MÉTODO
INVENTARIO DE MERCANCÍAS PARA VENTA	\$0.00			\$0.00
INVENTARIO DE MERCANCÍAS TERMINADAS	\$0.00			\$0.00
INVENTARIO DE MERCANCÍAS EN PROCESO DE ELABORACIÓN	\$0.00			\$0.00
INVENTARIO DE MATERIAS PRIMAS, MATERIALES Y SUMINISTROS PARA PRODUCCIÓN	\$0.00			\$0.00
BIENES EN TRANSITO	\$0.00			\$0.00



- Almacenes

5. De la cuenta Almacenes se informará acerca del método de valuación, así como la conveniencia de su aplicación. Adicionalmente, se revelará el impacto en la información financiera por cambios en el método.

CUENTA DE ALMACÉN	MÉTODO DE VALUACIÓN	CONVENIENCIA DEL MÉTODO	IMPACTO FINANCIERO POR CAMBIO DE MÉTODO
MATERIALES DE ADMINISTRACIÓN, EMISIÓN DE DOCUMENTOS Y ARTÍCULOS OFICIALES			\$0.00
ALIMENTOS Y UTENSILIOS			\$0.00
MATERIALES Y ARTÍCULOS DE CONSTRUCCIÓN Y DE REPARACIÓN			\$0.00
PRODUCTOS QUÍMICOS, FARMACÉUTICOS Y DE LABORATORIO			\$0.00
COMBUSTIBLES, LUBRICANTES Y ADITIVOS			\$0.00
VESTUARIO, BLANCOS, PRENDAS DE PROTECCIÓN Y ARTÍCULOS DEPORTIVOS			\$0.00
MATERIALES Y SUMINISTROS DE SEGURIDAD			\$0.00
HERRAMIENTAS, REFACCIONES Y ACCESORIOS MENORES PARA CONSUMO			\$0.00

PROCURADURÍA ESTATAL DE PROTECCIÓN AL MEDIO AMBIENTE Y DESARROLLO URBANO

- **Inversiones Financieras**

6. De la cuenta Fideicomisos, Mandatos y Contratos Análogos se informarán los recursos asignados por tipo y monto, y características significativas que tengan o puedan tener alguna incidencia en las mismas.

FIDEICOMISO	TIPO	MONTO	CARACTERÍSTICAS SIGNIFICATIVAS
FIDEICOMISOS, MANDATOS Y CONTRATOS ANÁLOGOS DEL PODER EJECUTIVO		\$0.00	
FIDEICOMISOS, MANDATOS Y CONTRATOS ANÁLOGOS DEL PODER LEGISLATIVO		\$0.00	
FIDEICOMISOS, MANDATOS Y CONTRATOS ANÁLOGOS DEL PODER JUDICIAL		\$0.00	
FIDEICOMISOS, MANDATOS Y CONTRATOS ANÁLOGOS PÚBLICOS NO EMPRESARIALES Y NO FINANCIEROS		\$0.00	
FIDEICOMISOS, MANDATOS Y CONTRATOS ANÁLOGOS PÚBLICOS EMPRESARIALES Y NO FINANCIEROS		\$0.00	
FIDEICOMISOS, MANDATOS Y CONTRATOS ANÁLOGOS PÚBLICOS FINANCIEROS		\$0.00	
FIDEICOMISOS, MANDATOS Y CONTRATOS ANÁLOGOS DE ENTIDADES FEDERATIVAS		\$0.00	
FIDEICOMISOS, MANDATOS Y CONTRATOS ANÁLOGOS DE MUNICIPIOS		\$0.00	
FIDEICOMISOS, MANDATOS Y CONTRATOS ANÁLOGOS DE EMPRESAS PRIVADAS Y PARTICULARES		\$0.00	
<b>TOTAL</b>		<b>\$ 0.00</b>	

7. Se informarán los saldos e integración de las cuentas: Participaciones y Aportaciones de Capital, Inversiones a Largo Plazo y Títulos y Valores a Largo Plazo.

PARTICIPACIONES Y APORTACIONES DE CAPITAL	SALDO
PARTICIPACIONES Y APORTACIONES DE CAPITAL A LARGO PLAZO EN EL SECTOR PÚBLICO	\$0.00
PARTICIPACIONES Y APORTACIONES DE CAPITAL A LARGO PLAZO EN EL SECTOR PRIVADO	\$0.00
PARTICIPACIONES Y APORTACIONES DE CAPITAL A LARGO PLAZO EN EL SECTOR EXTERNO	\$0.00
<b>TOTAL</b>	<b>\$ 0.00</b>

• **Bienes Muebles, Inmuebles e Intangibles**

8. Se informará de manera agrupada por cuenta, los rubros de Bienes Muebles e Inmuebles, el monto de la cuenta y de la depreciación del ejercicio y la acumulada, el método de depreciación, tasas determinadas y los criterios de aplicación de los mismos. Asimismo, se informará de las características significativas del estado en que se encuentren los activos.

CUENTA DE BIENES MUEBLES	MONTO DE DEPRECIACIÓN DEL EJERCICIO	MONTO DE DEPRECIACIÓN ACUMULADA	MÉTODO DE DEPRECIACIÓN	TASA APLICADA	CRITERIO DE APLICACIÓN	CARACTERÍSTICAS SIGNIFICATIVAS DEL ESTADO EN QUE ENCUENTREN
MOBILIARIO Y EQUIPO DE ADMINISTRACIÓN	113,181.45	1,071,371.09	LINEA RECTA (Es adecuado para los activos que operan de manera uniforme y consistente durante la vida útil del bien)	10 y 30 % anual	Emitido por CONAC conforme al Acuerdo por el que se reforman las reglas específicas del registro y valoración del patrimonio Inciso b numeral 6	Buenas condiciones para su uso y Regulares condiciones para su uso
MOBILIARIO Y EQUIPO EDUCACIONAL Y RECREATIVO	0.00	45,070.89	LINEA RECTA (Es adecuado para los activos que operan de manera uniforme y consistente)	30% anual	Emitido por CONAC conforme al Acuerdo por el que se reforman las reglas específicas del registro y valoración	Buenas condiciones para su uso

PROCURADURÍA ESTATAL DE PROTECCIÓN AL MEDIO AMBIENTE Y DESARROLLO URBANO

EQUIPO DE TRANSPORTE	22,187.50	2,395,745.18	LINEA RECTA (Es adecuado para los activos que operan de manera uniforme y consistente durante la vida útil del bien)	25% anual	Emitido por CONAC conforme al Acuerdo por el que se reforman las reglas específicas del registro y valoración del patrimonio Inciso b numeral 6	Buenas condiciones para su uso
MAQUINARIA, OTROS EQUIPOS Y HERRAMIENTAS	106,715.01	748,698.18	LINEA RECTA (Es adecuado para los activos que operan de manera uniforme y consistente durante la vida útil del bien)	10% anual	Emitido por CONAC conforme al Acuerdo por el que se reforman las reglas específicas del registro y valoración del patrimonio Inciso b numeral 6	Buenas condiciones para su uso
ACTIVOS BIOLÓGICOS	0	0	LINEA RECTA (Es adecuado para los activos que operan de manera uniforme y consistente durante la vida útil del bien)	0% anual	Emitido por CONAC conforme al Acuerdo por el que se reforman las reglas específicas del registro y valoración del patrimonio Inciso b numeral 6	Buenas condiciones para su uso
<b>TOTAL</b>	<b>\$242,083.96</b>	<b>\$4,260,885.34</b>				

- Se determina el monto de adquisición del bien mueble o intangible en base al Acuerdo por el que se Reforman las Reglas Específicas del Registro y Valoración del Patrimonio punto 8 emitido por la normatividad de la CONAC.

CUENTA DE BIENES MUEBLES	MONTO GLOBAL DE LA ADQUISICION DEL EJERCICIO	% ADQUISICIÓN CON SUBSIDIO DE CAPITAL CENTRAL
MOBILIARIO Y EQUIPO DE ADMINISTRACIÓN	0.00	0%
MOBILIARIO Y EQUIPO EDUCACIONAL Y RECREATIVO	0.00	0%
EQUIPO DE TRANSPORTE	1,065,000.00	0.08%
MAQUINARIA, OTROS EQUIPOS Y HERRAMIENTAS	9,277.00	0.0007%
ACTIVOS BIOLÓGICOS	0.00	0%
<b>TOTAL</b>	<b>\$1,074,277.00</b>	<b>0.0807%</b>

PROCURADURÍA ESTATAL DE PROTECCIÓN AL MEDIO AMBIENTE Y DESARROLLO URBANO

9. Se informará de manera agrupada por cuenta, los rubros de activos intangibles y diferidos, su monto y naturaleza, amortización del ejercicio, amortización acumulada, tasa y métodos aplicados.

CUENTA DE ACTIVOS INTANGIBLES	MONTO	NATURALEZA	AMORTIZACIÓN DEL EJERCICIO	AMORTIZACIÓN ACUMULADA	TASA APLICADA	MÉTODO APLICADO
SOFTWARE	\$3,933.82		\$47,229.60	\$561,520.47	25%	LINEA RECTA (Es adecuado para los activos que operan de manera uniforme y consistente durante la vida útil del bien)
PATENTES, MARCAS Y DERECHOS	\$0.00		\$0.00	\$0.00	0%	
CONCESIONES Y FRANQUICIAS	\$0.00		\$0.00	\$0.00	0%	
LICENCIAS	\$4,636.84		\$55,642.08	\$259,663.03	20%	LINEA RECTA (Es adecuado para los activos que operan de manera uniforme y consistente durante la vida útil del bien)
OTROS ACTIVOS INTANGIBLES	\$0.00		\$0.00	\$296,940.57	20%	LINEA RECTA (Es adecuado para los activos que operan de manera uniforme y consistente durante la vida útil del bien)
<b>TOTAL</b>	<b>\$ 8,570.66</b>		<b>\$ 102,871.68</b>	<b>\$ 1,118,124.07</b>		



CUENTA DE ACTIVOS INTANGIBLES	MONTO GLOBAL DE LA ADQUISICION DEL EJERCICIO	% ADQUISICIÓN CON SUBSIDIO DE CAPITAL CENTRAL
SOFTWARE	0.00	0%
PATENTES, MARCAS Y DERECHOS	0.00	0%
CONCESIONES Y FRANQUICIAS	0.00	0%
LICENCIAS	0.00	0%
OTROS ACTIVOS INTANGIBLES	0.00	0%
<b>TOTAL</b>	<b>\$0.00</b>	<b>0%</b>

• **Estimaciones y Deterioros**

10. Se informarán los criterios utilizados para la determinación de las estimaciones; por ejemplo: estimación de cuentas incobrables, estimación por deterioro de inventarios, deterioro de bienes y cualquier otra que aplique.

CUENTA	CRITERIOS UTILIZADOS PARA LA DETERMINACIÓN DE LAS ESTIMACIONES
ESTIMACIONES POR PERDIDAS DE CUENTAS INCOBRABLES DE DOCUMENTOS POR COBRAR	\$0.00
ESTIMACIONES POR PERDIDAS DE CUENTAS INCOBRABLES DE DEUDORES DIVERSOS	\$0.00
ESTIMACIONES POR PERDIDA DE CUENTAS INCOBRABLES DE INGRESOS POR COBRAR	\$0.00
ESTIMACIONES POR PERDIDA DE CUENTAS INCOBRABLES DE PRESTAMOS OTORGADOS	\$0.00
ESTIMACIONES POR PERDIDA DE OTRAS CUENTAS INCOBRABLES	\$0.00
DETERIOR ACUMULADO DE ACTIVOS BIOLÓGICOS	\$0.00

PROCURADURÍA ESTATAL DE PROTECCIÓN AL MEDIO AMBIENTE Y DESARROLLO URBANO

- **Otros Activos**

11. De las cuentas de otros activos se informará por tipo circulante o no circulante, los montos totales asociados y sus características cualitativas significativas que les impacten financieramente.

CUENTA	MONTO TOTAL	CARACTERÍSTICAS CUALITATIVAS QUE IMPACTEN FINANCIERAMENTE
Activo circulante		
BIENES EN GARANTÍA	\$0.00	
BIENES DERIVADOS DE EMBARGOS, DECOMISOS, ASEGURAMIENTOS Y DACIÓN EN PAGO	\$0.00	
<b>Sub-Total</b>	<b>\$ 0.00</b>	
Activo no circulante		
BIENES EN CONCESIÓN	\$0.00	
BIENES EN ARRENDAMIENTO FINANCIERO	\$0.00	
BIENES EN COMODATO	\$0.00	
<b>Sub-Total</b>	<b>\$ 0.00</b>	
<b>TOTAL</b>	<b>\$ 0.00</b>	

**Pasivo<sup>1</sup>**

**Cuentas y Documentos por pagar**

1. Se elaborará una relación de las cuentas y documentos por pagar en una desagregación por su vencimiento en días a 90, 180, menor o igual a 365 y mayor a 365. Asimismo, se informará sobre la factibilidad del pago de dichos pasivos.

CUENTAS POR PAGAR:	MONTO	FACTIBILIDAD DE PAGO
a) Menor o igual a 90 días		
SERVICIOS PERSONALES POR PAGAR	\$156,040.00	(CUOTAS IMSS) **Cuotas Patronales: IMSS:107,547.37 - SAR: 24,800.40 **Cuotas Obreras: 23,692.09. La diferencia entre el presupuesto devengado y el pagado contra el pasivo es de 1,344.00 derivado de retenciones IMSS efectuadas en periodos de incapacidad, y las efectuadas como retenciones en nómina pagadas al 100 %
PROVEEDORES POR PAGAR	\$0.00	
CONTRATISTAS POR OBRAS PUBLICAS	\$0.00	
PARTICIPACIONES Y APORTACIONES	\$0.00	
TRANSFERENCIAS OTORGADAS	\$0.00	
INTERESES, COMISIONES Y OTROS GASTOS DE LA DEUDA PUBLICA	\$0.00	
RETENCIONES Y CONTRIBUCIONES POR PAGAR	\$47,201.00	Se liquidara en el mes de enero 2023 (SN-547 201 55. Retención de ISR: \$0.00, ISR RET RESICO \$0)
DEVOLUCIONES DE LA LEY DE INGRESOS	\$0.00	
OTRAS CUENTAS POR PAGAR	\$0.00	
<b>Sub-Total</b>	<b>\$203,241.00</b>	
b) Mayor a 90 días y menor o igual a 180 días		
SERVICIOS PERSONALES POR PAGAR	\$0.00	
PROVEEDORES POR PAGAR	\$0.00	
CONTRATISTAS POR OBRAS PUBLICAS	\$0.00	
PARTICIPACIONES Y APORTACIONES	\$0.00	
TRANSFERENCIAS OTORGADAS	\$0.00	
INTERESES, COMISIONES Y OTROS GASTOS DE LA DEUDA PUBLICA	\$0.00	
RETENCIONES Y CONTRIBUCIONES POR PAGAR	\$0.00	
DEVOLUCIONES DE LA LEY DE INGRESOS	\$0.00	

<sup>1</sup> Con respecto a la información de la deuda pública, ésta se incluye en el informe de deuda pública en la nota 10.1 Información sobre la Deuda y el Reporte Anualítico de la Deuda de las notas de Gestión Administrativa

PROCURADURÍA ESTATAL DE PROTECCIÓN AL MEDIO AMBIENTE Y DESARROLLO URBANO

OTRAS CUENTAS POR PAGAR	\$0.00
<b>Sub-Total</b>	<b>\$ 0.00</b>
c) Mayor a 180 días y menor o igual a 365 días	
SERVICIOS PERSONALES POR PAGAR	\$0.00
PROVEEDORES POR PAGAR	\$0.00
CONTRATISTAS POR OBRAS PUBLICAS	\$0.00
PARTICIPACIONES Y APORTACIONES	\$0.00
TRANSFERENCIAS OTORGADAS	\$0.00
INTERESES, COMISIONES Y OTROS GASTOS DE LA DEUDA PUBLICA	\$0.00
RETENCIONES Y CONTRIBUCIONES POR PAGAR	\$0.00
DEVOLUCIONES DE LA LEY DE INGRESOS	\$0.00
OTRAS CUENTAS POR PAGAR	\$0.00
<b>Sub-Total</b>	<b>\$ 0.00</b>
d) Mayor a 365 días	
PROVEEDORES POR PAGAR	\$0.00
CONTRATISTAS POR OBRAS PUBLICAS	\$0.00
<b>Sub-Total</b>	<b>\$0.00</b>
<b>TOTAL</b>	<b>\$203,241.00</b>

Se elabora una relación de documentos por pagar en una desagregación por su vencimiento en días a 90, 180, menor o igual a 365 y mayor a 365. Asimismo, se informa sobre la factibilidad del pago de dichos pasivos:

DOCUMENTOS POR PAGAR:	MONTO	FACTIBILIDAD DE PAGO
a) Menor o igual a 90 días		
DOCUMENTOS COMERCIALES	\$0.00	
DOCUMENTOS CON CONTRATISTAS POR OBRAS PUBLICAS	\$0.00	
OTROS DOCUMENTOS POR PAGAR	\$0.00	
<b>Sub-Total</b>	<b>\$ 0.00</b>	
b) Mayor a 90 días y menor o igual a 180 días		
DOCUMENTOS COMERCIALES	\$0.00	
DOCUMENTOS CON CONTRATISTAS POR OBRAS PUBLICAS	\$0.00	
OTROS DOCUMENTOS POR PAGAR	\$0.00	

<b>Sub-Total</b>		<b>\$ 0.00</b>
c) Mayor a 180 días y menor o igual a 365 días		
DOCUMENTOS COMERCIALES	\$0.00	
DOCUMENTOS CON CONTRATISTAS POR OBRAS PUBLICAS	\$0.00	
OTROS DOCUMENTOS POR PAGAR	\$0.00	
<b>Sub-Total</b>	<b>\$ 0.00</b>	
d) Mayor a 365 días		
DOCUMENTOS COMERCIALES	\$0.00	
DOCUMENTOS CON CONTRATISTAS POR OBRAS PUBLICAS	\$0.00	
OTROS DOCUMENTOS POR PAGAR	\$0.00	
<b>Sub-Total</b>	<b>\$ 0.00</b>	
<b>TOTAL</b>	<b>\$ 0.00</b>	

**Fondos y Bienes de Terceros en Garantía y/o Administración**

2. Se informará de manera agrupada los recursos localizados en Fondos de Terceros en Garantía y/o Administración a corto y largo plazo, así como la naturaleza de dichos recursos y sus características cualitativas significativas que les afecten o pudieran afectarles financieramente.

A CORTO PLAZO:	MONTO	NATURALEZA	CARACTERÍSTICAS CUALITATIVAS QUE AFECTEN FINANCIERAMENTE
FONDOS EN GARANTÍA	\$0.00		
FONDOS EN ADMINISTRACIÓN	\$0.00		
FONDOS CONTINGENTES	\$0.00		
FONDOS DE FIDEICOMISOS	\$0.00		
OTROS FONDOS DE TERCEROS	\$0.00		
VALORES Y BIENES EN GARANTÍA	\$0.00		
<b>Sub-Total</b>	<b>\$ 0.00</b>		
A LARGO PLAZO:	MONTO	NATURALEZA	CARACTERÍSTICAS CUALITATIVAS QUE AFECTEN FINANCIERAMENTE

PROCURADURÍA ESTATAL DE PROTECCIÓN AL MEDIO AMBIENTE Y DESARROLLO URBANO

FONDOS EN GARANTÍA	\$0.00
FONDOS EN ADMINISTRACIÓN	\$0.00
FONDOS CONTINGENTES	\$0.00
FONDOS DE FIDEICOMISOS	\$0.00
OTROS FONDOS DE TERCEROS	\$0.00
VALORES Y BIENES EN GARANTÍA	\$0.00
<b>Sub-Total</b>	<b>\$ 0.00</b>
<b>TOTAL</b>	<b>\$ 0.00</b>

**Pasivos Diferidos**

3. Se informará de las cuentas de los pasivos diferidos por tipo, monto y naturaleza, así como las características significativas que les impacten o pudieran impactarles financieramente.

TIPO	MONTO	NATURALEZA	CARACTERÍSTICAS CUALITATIVAS QUE AFECTEN FINANCIERAMENTE
CRÉDITOS DIFERIDOS	\$0.00		
INTERESES COBRADOS POR ADELANTADO	\$0.00		
OTROS PASIVOS DIFERIDOS	\$0.00		
<b>TOTAL</b>	<b>\$ 0.00</b>		

**Provisiones**

4. Se informará de las cuentas de provisiones por tipo, monto y naturaleza, así como las características significativas que les impacten.

TIPO	MONTO	NATURALEZA	CARACTERÍSTICAS CUALITATIVAS QUE AFECTEN FINANCIERAMENTE
PROVISIÓN PARA DEMANDAS Y JUICIOS A CORTO PLAZO	\$0.00		
PROVISIÓN PARA CONTINGENCIAS A CORTO PLAZO	\$0.00		
OTRAS PROVISIONES A CORTO PLAZO	\$0.00		
<b>TOTAL</b>	<b>\$ 0.00</b>		

**Otros Pasivos**

5. De las cuentas de otros pasivos se informará por tipo circulante o no circulante, los montos totales y sus características cualitativas significativas que les impacten financieramente.

TIPO	MONTO	NATURALEZA	CARACTERÍSTICAS CUALITATIVAS QUE AFECTEN FINANCIERAMENTE
OTROS PASIVOS CIRCULANTE	\$0.00		
OTROS PASIVOS NO CIRCULANTE	\$0.00		
<b>TOTAL</b>	<b>\$ 0.00</b>		

**3. Notas al Estado de Variación en la Hacienda Pública**

1. Se informará de manera agrupada, acerca de las modificaciones al patrimonio contribuido por tipo, naturaleza y monto.

TIPO	MONTO	NATURALEZA
<b>APORTACIONES</b>	<b>(\$0.00)</b>	
Inversiones Financieras a Largo Plazo	0.00	
Bienes Inmuebles e Infraestructura	0.00	
Bienes Muebles	0.00	
Bienes Intangibles	0.00	
<b>DONACIONES DE CAPITAL</b>	<b>(\$0.00)</b>	
Inversiones Financieras a Largo Plazo	0.00	
Bienes Inmuebles e Infraestructura	0.00	
Bienes Muebles	0.00	
Bienes Intangibles	0.00	
<b>ACTUALIZACIÓN DE LA HACIENDA PÚBLICA/PATRIMONIO</b>	<b>(\$0.00)</b>	

PROCURADURÍA ESTATAL DE PROTECCIÓN AL MEDIO AMBIENTE Y DESARROLLO URBANO

Inversiones Financieras a Largo Plazo	0.00
Bienes Inmuebles e Infraestructura	0.00
Bienes Muebles	0.00
Bienes Intangibles	0.00

2. Se informará de manera agrupada, acerca del monto y procedencia de los recursos que modifican al patrimonio generado.

CUENTA	MONTO	PROCEDENCIA DEL RECURSO
<b>RESULTADO DEL EJERCICIO</b>	<b>\$775,557.00</b>	Recurso Estatal
<b>RESULTADOS DE EJERCICIOS ANTERIORES</b>	<b>-\$115,042.00</b>	Se deriva que en ese ejercicio se gastó lo derivado en el financiamiento propio y así mismo se contempló lo correspondiente a Estimaciones, Depreciaciones, Deterioros, Obsolescencia y Amortizaciones.
<b>REVALÚOS</b>	<b>\$ 0.00</b>	
Revalúo de Bienes Inmuebles	0.00	
Revalúo de Bienes Muebles	0.00	
Revalúo de Bienes Intangibles	0.00	
Otros Revalúo	0.00	
<b>RESERVAS</b>	<b>\$ 0.00</b>	
Reservas de Patrimonio	0.00	
Reservas Territoriales	0.00	
Reservas por Contingencias	0.00	
<b>RECTIFICACIONES DE RESULTADOS DE EJERCICIOS ANTERIORES</b>	<b>\$ 0.00</b>	
Cambios en Políticas Contables	0.00	
Cambios Contables	0.00	



4. Notas al Estado de Flujos de Efectivo

Efectivo y equivalentes

1. Presentar el análisis de las cifras del periodo actual (2023) y periodo anterior (2022) del Efectivo y Equivalentes al Efectivo, al Final del Ejercicio del Estado de Flujos de Efectivo, respecto a la composición del rubro de Efectivo y Equivalentes, utilizando el siguiente cuadro:

Efectivo y Equivalentes		
Concepto	2023	2022
Efectivo	0.00	0.00
Bancos/Tesorería	\$432,805.00	\$385,306.00
Bancos/Dependencias y Otros	0.00	0.00
Inversiones Temporales (Hasta 3 meses)	0.00	0.00
Fondos con Afectación Específica	0.00	0.00
Depósitos de Fondos de Terceros en Garantía y/o Administración	0.00	0.00
Otros Efectivos y Equivalentes	0.00	0.00
<b>Total</b>	<b>\$432,805.00</b>	<b>\$385,306.00</b>

2. Detallar las adquisiciones de las Actividades de Inversión efectivamente pagadas, respecto del apartado de aplicación.

Adquisiciones de Actividades de Inversión efectivamente pagadas		
Concepto	2023	2022
<b>Bienes Inmuebles, Infraestructura y Construcciones en Proceso</b>	\$0.00	\$0.00
Terrenos	\$0.00	\$0.00
Viviendas	\$0.00	\$0.00
Edificios no Habitacionales	\$0.00	\$0.00
Infraestructura	\$0.00	\$0.00
Construcciones en Proceso en Bienes de Dominio Público	\$0.00	\$0.00
Construcciones en Proceso en Bienes Propios	\$0.00	\$0.00
Otros Bienes Inmuebles	\$0.00	\$0.00
<b>Bienes Muebles</b>	\$0.00	\$0.00
Mobiliario y Equipo de Administración	\$0.00	\$232,425.00
Mobiliario y Equipo Educativo y Recreativo	\$0.00	\$0.00
Equipo e Instrumental Médico y de Laboratorio	\$0.00	\$0.00
Vehículos y Equipo de Transporte	\$1,065,000.00	\$0.00
Equipo de Defensa y Seguridad	\$0.00	\$0.00
Maquinaria, Otros Equipos y Herramientas	\$9,277.00	\$0.00
Colecciones, Obras de Arte y Objetos Valiosos	\$0.00	\$0.00

Adquisiciones de Actividades de Inversión efectivamente pagadas		
Concepto	2023	2022
Activos Biológicos	\$0.00	\$0.00
Otras Inversiones	\$0.00	\$0.00
<b>Total</b>	<b>\$1,074,277.00</b>	<b>\$232,425.00</b>

3. Presentar la Conciliación de los Flujos de Efectivo Netos de las Actividades de Operación y los saldos de Resultados del Ejercicio (Ahorro/Desahorro), utilizando el siguiente cuadro:

CONCILIACION DE FLUJOS DE EFECTIVO NETOS		
Concepto	2023	2022
<b>Resultados del Ejercicio Ahorro/Desahorro</b>	775,557	-115,041
<b>Movimientos de partidas (o rubros) que no afectan al efectivo</b>	346,219	309,801
Depreciación	242,083	251,552
Amortización	102,872	105,644
Incrementos en las provisiones	0.00	0.00
Incremento en inversiones producido por revaluación	0.00	0.00
Ganancia/pérdida en venta de bienes muebles, inmuebles e intangibles	0.00	0.00
Incremento en cuentas por cobrar	0.00	0.00
Partidas extraordinarias	1,264	-47,395
<b>Flujos de Efectivo Netos de las Actividades de Operación</b>	<b>1,121,776</b>	<b>194,760</b>

Los conceptos incluidos en los movimientos de partidas (o rubros) que no afectan al efectivo, que aparecen en el cuadro anterior son enunciativos y tienen como finalidad mostrar algunos ejemplos para elaborar este cuadro.

**5. Conciliación entre los Ingresos Presupuestarios y Contables, así como entre los Egresos Presupuestarios y los Gastos Contables**

La conciliación se presenta atendiendo a lo dispuesto por el "Acuerdo por el que se emite el formato de conciliación entre los ingresos presupuestarios y contables, así como entre los egresos presupuestarios y los gastos contables" y sus modificaciones:

**A. Formato de la Conciliación entre los Ingresos Presupuestarios y Contables:**

<b>Conciliación entre los Ingresos Presupuestarios y Contables</b>	
<b>Del 1/01/2023 al 31/12/2023</b>	
<b>(Cifras en pesos)</b>	<b>2023</b>
<b>1. Total de Ingresos Presupuestarios</b>	<b>\$ 13,736,953.00</b>
<b>2. Más ingresos contables No Presupuestarios</b>	<b>\$ 0.00</b>
2.1 Ingresos Financieros	
2.2 Incremento por variación de inventarios	
2.3 Disminución del Exceso de Estimaciones por Pérdida o Deterioro u Obsolescencia	
2.4 Disminución del Exceso de Provisiones	
2.5 Otros Ingresos y Beneficios Varios	
2.6 Otros Ingresos Contables No Presupuestarios	
<b>3. Menos Ingresos Presupuestarios No Contables</b>	<b>\$ 0.00</b>
3.1 Aprovechamientos Patrimoniales	
3.2 Ingresos Derivados de Financiamientos	
3.3 Otros Ingresos Presupuestarios No Contables	
<b>4. Total de Ingresos Contables (4 = 1 + 2 - 3)</b>	<b>\$13,736,953.00</b>

**B. Formato de la Conciliación entre los Egresos Presupuestarios y los Gastos Contables:**

<b>Conciliación entre los Egresos Presupuestarios y los Gastos Contables</b>	
<b>Del 1/01/2023 al 31/12/2023</b>	
<b>Concepto</b>	<b>2023</b>
<b>(Cifras en pesos)</b>	
<b>1. Total de Egresos Presupuestarios</b>	<b>\$ 13,690,717.00</b>
<b>2. Menos Egresos Presupuestarios No Contables</b>	<b>\$ 0.00</b>
2.1 Materias Primas y Materiales de Producción y Comercialización	
2.2 Materiales y Suministros	
2.3 Mobiliario y Equipo de Administración	
2.4 Mobiliario y Equipo Educativo y Recreativo	
2.5 Equipo e Instrumental Médico y de Laboratorio	
2.6 Vehículos y Equipo de Transporte	\$1,065,000.00
2.7 Equipo de Defensa y Seguridad	
2.8 Maquinaria, Otros Equipos y Herramientas	\$9,277.00
2.9 Activos Biológicos	
2.10 Bienes Inmuebles	
2.11 Activos Intangibles	
2.12 Obra Pública en Bienes de Dominio Público	
2.13 Obra Pública en Bienes Propios	
2.14 Acciones y Participaciones de Capital	
2.15 Compra de Títulos y Valores	
2.16 Concesión de Préstamos	
2.17 Inversiones en Fideicomisos, Mandatos y Otros Análogos	
2.18 Provisiones para Contingencias y Otras Erogaciones Especiales	
2.19 Amortización de la Deuda Pública	
2.20 Adeudos de Ejercicios Fiscales Anteriores (ADEFAS)	

PROCURADURÍA ESTATAL DE PROTECCIÓN AL MEDIO AMBIENTE Y DESARROLLO URBANO

2.21 Otros Egresos Presupuestales No Contables	
<b>3. Más Gasto Contables No Presupuestales</b>	<b>\$ 344,956.000</b>
3.1 Estimaciones, Depreciaciones, Deterioros, Obsolescencia y Amortizaciones	344,956.00
3.2 Provisiones	
3.3 Disminución de Inventarios	
3.4 Otros Gastos	
3.5 Inversión Pública no Capitalizable	
3.6 Materiales y Suministros (consumos)	
3.7 Otros Gastos Contables No Presupuestales	
<b>4. Total de Gastos Contables (4 = 1 - 2 + 3)</b>	<b>\$12,961,396.00</b>

Nota: Se deberán incluir los Gastos Contables No Presupuestales que no se regularizaron presupuestariamente durante el ejercicio.

**c) Notas de Memoria (Cuentas de Orden):**

Las Notas de Memoria contendrán información sobre las cuentas de orden tanto contables como presupuestarias que se utilizan para registrar movimientos de valores que no afecten o modifiquen el Estado de Situación Financiera del ente público; sin embargo, su incorporación es necesaria con fines de recordatorio, de control y en general sobre los aspectos administrativos, o bien, para consignar sus derechos o responsabilidades contingentes que puedan, o no, presentarse en el futuro.

Las cuentas que se manejan para efectos de estas Notas son las siguientes:

**Cuentas de Orden Contables:**

- Valores
- Emisión de obligaciones
- Avales y garantías
- Juicios
- Inversión Mediante Proyectos para Prestación de Servicios (PPS) y Similares
- Bienes concesionados o en comodato

Se informará al menos lo siguiente:

1. Los valores en custodia de instrumentos prestados a formadores de mercado e instrumentos de crédito recibidos en garantía de los formadores de mercado u otros.

**A. Valores:**

	TIPO	MONTO
Valores en Custodia		\$0.00
Instrumentos de Crédito Prestados a Formadores de Mercado		\$0.00
Instrumentos de Crédito Recibidos en Garantía de los Formadores de Mercado		\$0.00

2. Por tipo de emisión de instrumento: monto, tasa y vencimiento.

**B. Emisión de Obligaciones:**

TIPO	MONTO	TASA	VENCIMIENTO
Autorización para la Emisión de Bonos, Títulos y Valores de la Deuda Pública Interna	\$0.00		
Autorización para la Emisión de Bonos, Títulos y Valores de la Deuda Pública Externa	\$0.00		
Suscripción de Contratos de Préstamos y Otras Obligaciones de la Deuda Pública Interna	\$0.00		
Suscripción de Contratos de Préstamos y Otras Obligaciones de la Deuda Pública Externa	\$0.00		

Los avales y garantías para respaldar obligaciones no fiscales del gobierno por tipo, monto, tasa y vencimiento:

**C. Avales y Garantías:**

TIPO	MONTO	TASA	VENCIMIENTO
Avales Autorizados	\$0.00		
Fianzas y Garantías Recibidas por Deudas a Cobrar	\$0.00		
Fianzas Otorgadas para Respaldar Obligaciones no Fiscales del Gobierno	\$0.00		

Los juicios por demanda judicial en proceso de resolución:

**D. Juicios:**

TIPO	MONTO
Demanda Judicial en Proceso de Resolución	\$0.00



3. Los contratos firmados de construcciones por tipo de contrato.

**E. Contratos para Inversión Mediante Proyectos para Prestación de Servicios (PPS) y Similares:**

	TIPO	MONTO	VENCIMIENTO
Contratos para Inversión Mediante Proyectos para Prestación de Servicios (PPS) y Similares		\$0.00	

Los bienes en concesión o en comodato, por tipo, monto y vencimiento:

**F. Bienes en Concesión o en Comodato:**

	TIPO	MONTO	VENCIMIENTO
Bienes Bajo Contrato en Concesión		\$0.00	
Bienes Bajo Contrato en Comodato		\$0.00	

Atendiendo los lineamientos para el registro auxiliar sujeto a inventario de bienes arqueológicos, artísticos e históricos bajo custodia de los entes públicos a que hace referencia la LCGG:

**G. Bienes Arqueológicos, Artísticos e Históricos:**

	TIPO	MONTO	OBSERVACIÓN
Bienes Arqueológicos Muebles		\$0.00	
Bienes Arqueológicos Inmuebles		\$0.00	
Bienes Arqueológicos Restos Humanos, de la Flora y de la Fauna		\$0.00	
Bienes Artísticos Muebles		\$0.00	
Bienes Artísticos Inmuebles		\$0.00	
Bienes Históricos Muebles		\$0.00	
Bienes Históricos Inmuebles		\$0.00	
Bienes Históricos Documentos y Expedientes		\$0.00	
Bienes Históricos Colecciones		\$0.00	

Por último, se hace referencia a las otras cuentas de orden contables:

**H. Otras Cuentas de Orden:**

	TIPO	MONTO	OBSERVACIÓN
Control y Seguimiento		\$0.00	

Las cuentas de orden contables señaladas, se indican de manera enunciativa, por lo tanto, deberán informar sobre las cuentas de orden contable que utilice el ente público y que presenten saldos al período que se reporta.

**Cuentas de Orden Presupuestario:**

- Cuentas de ingresos
- Cuentas de egresos

En las cuentas de orden presupuestarias, se informará el avance que se registra, previo al cierre presupuestario de cada periodo que se reporta.


**A. Cuentas de Orden Presupuestarias de Ingresos:**


Concepto	2023	OBSERVACIÓN
Ley de Ingresos Estimada	12,568,514.00	
Ley de Ingresos por Ejecutar	-0.00	
Modificaciones a la Ley de Ingresos Estimada	1,168,438.97	
Ley de Ingresos Deverigada	0.00	
Ley de Ingresos Recaudada	-13,736,952.97	
<b>Total</b>	<b>\$ 0.00</b>	

**B. Cuentas de Orden Presupuestarias de Egresos:**

Concepto	2023	OBSERVACIÓN
Presupuesto de Egresos Aprobado	-12,800,519.00	
Presupuesto de Egresos por Ejercer	181,223.76	
Modificaciones al Presupuesto de Egresos Aprobado	-1,144,761.97	Se realizó la reducción de presupuesto por la cantidad de \$23,677.00, debido a la determinación del financiamiento propio real 2022. Se realiza una ampliación por la cantidad de \$1,065,568.08, la cual se deriva del proyecto llevado en conjunto con la Secretaría de SEDESU denominado "Apoyo Fortalecimiento de las Actividades y Capacidades de la Pepsmedu. Mediante Herramientas que Contribuyan a la Disminución de Emisiones y Reducción de Huella De Carbono", ampliación de \$100,000.00 debido al fortalecimiento financiero que se otorgó de la fuente de financiamiento I21 Incentivos de Colaboración 2021.
Presupuesto de Egresos Comprometido	73,340.00	
Presupuesto de Egresos Devengado	180,892.79	
Presupuesto de Egresos Ejercido	0.00	
Presupuesto de Egresos Pagado	13,509,824.42	
<b>Total</b>	<b>\$ 0.00</b>	

SR: Saldo del rubro contenido en la Balanza de Comprobación.  
R: Rubro (Plan de Cuentas del Manual de Contabilidad Gubernamental emitido por el CONAC)

  
Lic. José Luis Peña Ríos  
Procurador

  
Lic. Olga Yadira Rubio Rubio  
Coordinadora de la Unidad de Administración

**PROCURADURÍA ESTATAL DE PROTECCIÓN AL MEDIO AMBIENTE Y DESARROLLO URBANO**  
Cuenta Pública

**ESTADO ANALITICO DEL ACTIVO**  
Del 01 de enero al 31 de diciembre de 2023  
(Pesos)

Concepto	Saldo Inicial 1	Cargos del Periodo 2	Abonos del Periodo 3	Saldo Final 4 (1+2-3)	Variación del Periodo (4 - 1)
<b>ACTIVO</b>	<b>1,135,524</b>	<b>37,769,674</b>	<b>36,957,855</b>	<b>1,947,343</b>	<b>811,819</b>
<b>Activo Circulante</b>	<b>385,305</b>	<b>29,450,427</b>	<b>29,367,929</b>	<b>467,804</b>	<b>82,498</b>
Efectivo y Equivalentes	385,307	15,266,464	15,216,966	432,805	47,498
Derechos a Recibir Efectivo o Equivalentes	(2)	14,128,963	14,128,963	(1)	0
Derechos a Recibir Bienes o Servicios	0	55,000	20,000	35,000	35,000
Inventarios	0	0	0	0	0
Almacenes	0	0	0	0	0
Estimación por Pérdida o Deterioro de Activos Circulantes	0	0	0	0	0
Otros Activos Circulantes	0	0	0	0	0
<b>Activo No Circulante</b>	<b>750,219</b>	<b>8,319,247</b>	<b>7,589,926</b>	<b>1,479,540</b>	<b>729,321</b>
Inversiones Financieras a Largo Plazo	0	0	0	0	0
Derechos a Recibir Efectivo o Equivalentes a Largo Plazo	0	0	0	0	0
Bienes Inmuebles, Infraestructura y Construcciones en Proceso	0	0	0	0	0
Bienes Muebles	4,652,084	5,030,966	3,956,709	5,726,362	1,074,277
Activos Intangibles	1,132,188	292,050	292,051	1,132,188	(0)
Depreciación, Deterioro y Amortización Acumulada de Bienes	(5,034,053)	2,996,211	3,341,167	(5,379,009)	(344,956)
Activos Diferidos	0	0	0	0	0
Estimación por Pérdida o Deterioro de Activos no Circulantes	0	0	0	0	0
Otros Activos no Circulantes	0	0	0	0	0



Lic. José Luis  Ríos  
Procurador Estatal de Protección al Medio Ambiente y Desarrollo Urbano

Lic. Olga Yadira Rubio Rubio  
Coordinador de la Unidad de Administración

Bajo protesta de decir verdad declaramos que los Estados Financieros y sus notas, son razonablemente correctos y son responsabilidad del emisor.

054

PROCURADURÍA ESTATAL DE PROTECCIÓN AL MEDIO AMBIENTE Y DESARROLLO URBANO

Cuenta Pública

ESTADO ANALÍTICO DE LA DEUDA Y OTROS PASIVOS

Del 01 de enero al 31 de diciembre de 2023

(Pesos)

Denominación de las Deudas	Moneda de Contratación	Institución o País Acreedor	Saldo Inicial del Periodo	Saldo Final del Periodo
<b>DEUDA PÚBLICA</b>				
<b>Corto Plazo</b>				
<b>Deuda Interna</b>			0	0
Instituciones de Crédito			0	0
Títulos y Valores			0	0
Arrendamientos Financieros			0	0
<b>Deuda Externa</b>			0	0
Organismos Financieros Internacionales			0	0
Deuda Bilateral			0	0
Títulos y Valores			0	0
Arrendamientos Financieros			0	0
<b>Sub Total de Deuda Pública a Corto Plazo</b>			0	0
<b>Largo Plazo</b>				
<b>Deuda Interna</b>			0	0
Instituciones de Crédito			0	0
Títulos y Valores			0	0
Arrendamientos Financieros			0	0
<b>Deuda Externa</b>			0	0
Organismos Financieros Internacionales			0	0
Deuda Bilateral			0	0
Títulos y Valores			0	0
Arrendamientos Financieros			0	0
<b>Sub Total de Deuda Pública a Largo Plazo</b>			0	0
<b>Total de Otros Pasivos</b>			166,977	203,241
<b>Total de Deuda Pública y Otros Pasivos</b>			166,977	203,241

065

Lic. José Luis Ruiz Ríos, Procurador Estatal de Protección al Medio Ambiente y Desarrollo Urbano

Lic. Olga Yulia Rubio Rubio, Coordinador de la Unidad de Administración

Bajo protesta de decir verdad declaramos que los Estados Financieros y sus notas, son razonablemente correctos y son responsabilidad del emisor.

**PROCURADURÍA ESTATAL DE PROTECCIÓN AL MEDIO AMBIENTE Y DESARROLLO URBANO**  
**Cuenta Pública**  
**Ejercicio 2023**  
**ESTADO ANALÍTICO DE INGRESOS**  
**Del 01 de enero al 31 de diciembre de 2023**  
**(Pesos)**

Rubro de Ingresos	Ingreso					Diferencia (6 = 5 - 1)
	Estimado (1)	Ampliaciones y Reducciones (2)	Modificado (3 = 1 + 2)	Devengado (4)	Recaudado (5)	
Impuestos	0	0	0	0	0	0
Cuotas y Aportaciones de Seguridad Social	0	0	0	0	0	0
Contribuciones de Mejoras	0	0	0	0	0	0
Derechos	0	0	0	0	0	0
Productos	0	2,871	2,871	2,871	2,871	2,871
Aprovechamientos	0	0	0	0	0	0
Ingresos por Venta de Bienes, Prestación de Servicios y Otros Ingresos	0	1,065,568	1,065,568	1,065,568	1,065,568	1,065,568
Participaciones, Aportaciones, Convenios, Incentivos Derivados de la Colaboración Fiscal y Fondos Distintos de Aportaciones	0	0	0	0	0	0
Transferencias, Asignaciones, Subsidios y Subvenciones, y Pensiones y Jubilaciones	12,568,514	100,000	12,668,514	12,668,514	12,668,514	100,000
Ingresos Derivados de Financiamientos	0	0	0	0	0	0
<b>Total</b>	<b>12,568,514</b>	<b>1,168,439</b>	<b>13,736,953</b>	<b>13,736,953</b>	<b>13,736,953</b>	<b>1,168,439</b>
			Ingresos excedentes			

Estado Analítico de Ingresos Por Fuente de Financiamiento	Ingreso					Diferencia (6 = 5 - 1)
	Estimado (1)	Ampliaciones y Reducciones (2)	Modificado (3 = 1 + 2)	Devengado (4)	Recaudado (5)	
Ingresos del Poder Ejecutivo Federal o Estatal y de los Municipios	0	0	0	0	0	0
Impuestos	0	0	0	0	0	0
Cuotas y Aportaciones de Seguridad Social	0	0	0	0	0	0
Contribuciones de Mejoras	0	0	0	0	0	0
Derechos	0	0	0	0	0	0
Productos <sup>1</sup>	0	0	0	0	0	0
Aprovechamientos <sup>2</sup>	0	0	0	0	0	0
Participaciones, Aportaciones, Convenios, Incentivos Derivados de la Colaboración Fiscal y Fondos Distintos de Aportaciones	0	0	0	0	0	0
Transferencias, Asignaciones, Subsidios y Subvenciones, y Pensiones y Jubilaciones	0	0	0	0	0	0
Ingresos de los Entes Públicos de los Poderes Legislativo y Judicial, de los Organos Autónomos y del Sector Paraestatal o Paramunicipal, así como de las Empresas Productivas del Estado	12,568,514	1,168,439	13,736,953	13,736,953	13,736,953	1,168,439
Cuotas y Aportaciones de Seguridad Social	0	0	0	0	0	0
Productos	0	2,871	2,871	2,871	2,871	2,871
Ingresos por Venta de Bienes, Prestación de Servicios y Otros Ingresos <sup>3</sup>	0	1,065,568	1,065,568	1,065,568	1,065,568	1,065,568
Transferencias, Asignaciones, Subsidios y Subvenciones, y Pensiones y Jubilaciones	12,568,514	100,000	12,668,514	12,668,514	12,668,514	100,000
<b>Ingresos derivados de financiamientos</b>	<b>0</b>	<b>0</b>	<b>0</b>	<b>0</b>	<b>0</b>	<b>0</b>
Ingresos Derivados de Financiamientos	0	0	0	0	0	0
<b>Total</b>	<b>12,568,514</b>	<b>1,168,439</b>	<b>13,736,953</b>	<b>13,736,953</b>	<b>13,736,953</b>	<b>1,168,439</b>
			Ingresos excedentes			

<sup>1</sup> Incluye intereses que generan las cuentas bancarias de los entes públicos en productos.

<sup>2</sup> Incluye donativos en efectivo del Poder Ejecutivo, entre otros aprovechamientos.

<sup>3</sup> Se refiere a los ingresos propios obtenidos por los Poderes Legislativo y Judicial, los Organos Autónomos y las entidades de la administración pública paraestatal y paramunicipal, por sus actividades diversas no inherentes a su operación que generan recursos y que no sean ingresos por venta de bienes o prestación de servicios, tales como donativos en efectivo, entre otros.

068



PROCURADURÍA ESTATAL DE PROTECCIÓN AL MEDIO AMBIENTE Y DESARROLLO URBANO  
Cuenta Pública

Ejercicio 2023

ESTADO ANALÍTICO DEL EJERCICIO DEL PRESUPUESTO DE EGRESOS  
CLASIFICACIÓN ECONÓMICA (POR TIPO DE GASTO)

Del 01 de enero al 31 de diciembre de 2023

(Pesos)

Concepto	Egresos					Subejercicio 6 = (3 - 4)
	Aprobado 1	Ampliaciones / (Reducciones) 2	Modificado 3 = (1 + 2)	Devengado 4	Pagado 5	
Gasto Corriente	12,176,842	95,891	12,272,733	12,018,170	11,837,277	254,564
Gasto de Capital	0	1,074,277	1,074,277	1,074,277	1,074,277	0
Amortización de la Deuda y Disminución de Pasivos	0	0	0	0	0	0
Pensiones y Jubilaciones	623,677	(25,406)	598,271	598,271	598,271	0
Participaciones	0	0	0	0	0	0
<b>Total del Gasto</b>	<b>12,800,519</b>	<b>1,144,762</b>	<b>13,945,281</b>	<b>13,690,717</b>	<b>13,509,824</b>	<b>254,564</b>



PROCURADURÍA ESTATAL DE PROTECCIÓN AL MEDIO AMBIENTE Y DESARROLLO URBANO  
Cuenta Pública  
Ejercicio 2023

ESTADO ANALÍTICO DEL EJERCICIO DEL PRESUPUESTO DE EGRESOS  
CLASIFICACIÓN POR OBJETO DEL GASTO (CAPÍTULO Y CONCEPTO)

Del 01 de enero al 31 de diciembre de 2023  
(Pesos)

Concepto	Egresos					Subejercicio 6 = (3 - 4)
	Aprobado 1	Ampliaciones / (Reducciones) 2	Modificado 3 = (1 + 2)	Devengado 4	Pagado 5	
<b>Servicios Personales</b>	10,700,527	(148,510)	10,552,017	10,360,202	10,226,510	191,815
Remuneraciones al personal de carácter permanente	5,327,508	190,113	5,517,621	5,517,621	5,517,621	0
Remuneraciones al personal de carácter transitorio	0	0	0	0	0	0
Remuneraciones adicionales y especiales	1,578,989	79,331	1,658,320	1,658,320	1,658,320	0
Seguridad social	1,145,855	113,032	1,258,887	1,258,887	1,124,995	0
Otras prestaciones sociales y económicas	1,861,868	(52,004)	1,809,864	1,756,369	1,756,369	53,495
Previsiones	523,843	(479,084)	44,759	0	0	44,759
Pago de estímulos a servidores públicos	262,664	102	262,766	169,205	169,205	93,561
<b>Materiales y suministros</b>	363,700	115,117	478,817	431,873	431,873	46,944
Materiales de administración, emisión de documentos y artículos oficiales	50,000	21,962	71,962	71,756	71,756	206
Alimentos y utensilios	25,700	10,326	36,026	36,020	36,020	6
Materias primas y materiales de producción y comercialización	0	0	0	0	0	0
Materiales y artículos de construcción y de reparación	2,000	16,824	18,824	18,821	18,821	3
Productos químicos, farmacéuticos y de laboratorio	1,000	(1,000)	0	0	0	0
Combustibles, lubricantes y aditivos	240,000	6,407	246,407	212,000	212,000	34,407
Vestuario, blancos, prendas de protección y artículos deportivos	0	23,596	23,596	23,332	23,332	264
Materiales y suministros para seguridad	0	0	0	0	0	0
Herramientas, refacciones y accesorios menores	45,000	37,002	82,002	69,944	69,944	12,058
<b>Servicios generales</b>	971,615	119,103	1,090,718	1,074,913	1,027,712	15,805
Servicios básicos	119,640	(17,479)	102,162	102,162	102,162	0
Servicios de arrendamiento	316,100	3,938	320,038	320,038	320,038	0
Servicios profesionales, científicos, técnicos y otros servicios	92,500	8,949	101,449	101,365	101,365	85
Servicios financieros, bancarios y comerciales	66,575	(451)	66,124	64,322	64,322	1,802
Servicios de instalación, reparación, mantenimiento y conservación	138,600	39,033	177,633	164,133	164,133	13,500
Servicios de comunicación social y publicidad	0	0	0	0	0	0
Servicios de traslado y viáticos	23,000	(4,297)	18,703	18,703	18,703	0
Servicios oficiales	14,400	8,431	22,831	22,413	22,413	418
Otros servicios generales	200,800	80,978	281,778	281,778	234,577	0
<b>Transferencias, asignaciones, subsidios y otras ayudas</b>	764,677	(15,224)	749,453	749,453	749,453	0
Transferencias internas y asignaciones al sector público	0	0	0	0	0	0
Transferencias al resto del sector público	0	0	0	0	0	0
Subsidios y subvenciones	0	0	0	0	0	0
Ayudas sociales	141,000	10,182	151,182	151,182	151,182	0
Pensiones y jubilaciones	623,677	(25,406)	598,271	598,271	598,271	0
Transferencias a fideicomisos, mandatos y otros analogos	0	0	0	0	0	0
Transferencias a la seguridad social	0	0	0	0	0	0
Donativos	0	0	0	0	0	0
Transferencias al exterior	0	0	0	0	0	0
<b>Bienes muebles, inmuebles e intangibles</b>	0	1,074,277	1,074,277	1,074,277	1,074,277	0
Mobiliario y equipo de administración	0	0	0	0	0	0
Mobiliario y equipo educacional y recreativo	0	0	0	0	0	0
Equipo e instrumental médico y de laboratorio	0	0	0	0	0	0
Vehículos y equipo de transporte	0	0	0	0	0	0
Equipo de defensa y seguridad	0	0	0	0	0	0
Maquinaria, otros equipos y herramientas	0	0	0	0	0	0
Activos biológicos	0	9,277	9,277	9,277	9,277	0
Bienes inmuebles	0	0	0	0	0	0
Activos intangibles	0	0	0	0	0	0

069

**PROCURADURÍA ESTATAL DE PROTECCIÓN AL MEDIO AMBIENTE Y DESARROLLO URBANO**  
**Cuenta Pública**  
**Ejercicio 2023**

**ESTADO ANALÍTICO DEL EJERCICIO DEL PRESUPUESTO DE EGRESOS**  
**CLASIFICACIÓN POR OBJETO DEL GASTO (CAPÍTULO Y CONCEPTO)**

Del 01 de enero al 31 de diciembre de 2023  
(Pesos)

Concepto	Egresos					
	Aprobado 1	Ampliaciones / (Reducciones) 2	Modificado 3 = (1 + 2)	Devengado 4	Pagado 5	Subejercicio 6 = (3 - 4)
<b>Inversión pública</b>	0	0	0	0	0	0
Obra pública en bienes de dominio público	0	0	0	0	0	0
Obra pública en bienes propios	0	0	0	0	0	0
Proyectos productivos y acciones de fomento	0	0	0	0	0	0
<b>Inversiones financieras y otras provisiones</b>	0	0	0	0	0	0
Inversiones para el fomento de actividades productivas	0	0	0	0	0	0
Acciones y participaciones de capital	0	0	0	0	0	0
Compra de títulos y valores	0	0	0	0	0	0
Concesión de préstamos	0	0	0	0	0	0
Inversiones en fideicomisos, mandatos y otros analogos	0	0	0	0	0	0
Otras inversiones financieras	0	0	0	0	0	0
Provisiones para contingencias y otras erogaciones especiales	0	0	0	0	0	0
<b>Participaciones y aportaciones</b>	0	0	0	0	0	0
Participaciones	0	0	0	0	0	0
Aportaciones	0	0	0	0	0	0
Convenios	0	0	0	0	0	0
<b>Deuda pública</b>	0	0	0	0	0	0
Amortización de la deuda pública	0	0	0	0	0	0
Intereses de la deuda pública	0	0	0	0	0	0
Comisiones de la deuda pública	0	0	0	0	0	0
Gastos de la deuda pública	0	0	0	0	0	0
Costo por coberturas	0	0	0	0	0	0
Apoyos financieros	0	0	0	0	0	0
Adeudos de Ejercicios Fiscales Anteriores (ADEFAS)	0	0	0	0	0	0
<b>Total del Gasto</b>	<b>12,800,519</b>	<b>1,144,762</b>	<b>13,945,281</b>	<b>13,690,717</b>	<b>13,509,824</b>	<b>254,564</b>

070

PROCURADURÍA ESTATAL DE PROTECCIÓN AL MEDIO AMBIENTE Y DESARROLLO URBANO  
 Cuenta Pública  
 Ejercicio 2023

ESTADO ANALÍTICO DEL EJERCICIO DEL PRESUPUESTO DE EGRESOS  
 CLASIFICACIÓN FUNCIONAL (FINALIDAD Y FUNCIÓN)

Del 01 de enero al 31 de diciembre de 2023  
 (Pesos)

Concepto	Egresos						Subejercicio 6 = (3 - 4)
	Aprobado 1	Ampliaciones / (Reducciones) 2	Modificado 3 = (1 + 2)	Devengado 4	Pagado 5		
<b>Gobierno</b>	0	0	0	0	0	0	0
Legislación	0	0	0	0	0	0	0
Justicia	0	0	0	0	0	0	0
Coordinación de la Política de Gobierno	0	0	0	0	0	0	0
Relaciones Exteriores	0	0	0	0	0	0	0
Asuntos Financieros y Hacendarios	0	0	0	0	0	0	0
Seguridad Nacional	0	0	0	0	0	0	0
Asuntos de Orden Público y de Seguridad Interior	0	0	0	0	0	0	0
Otros Servicios Generales	0	0	0	0	0	0	0
<b>Desarrollo Social</b>	12,800,519	1,144,762	13,945,281	13,690,717	13,509,824	254,564	254,564
Protección Ambiental	12,800,519	1,144,762	13,945,281	13,690,717	13,509,824	254,564	254,564
Vivienda y Servicios a la Comunidad	0	0	0	0	0	0	0
Salud	0	0	0	0	0	0	0
Recreación, Cultura y Otras Manifestaciones Sociales	0	0	0	0	0	0	0
Educación	0	0	0	0	0	0	0
Protección Social	0	0	0	0	0	0	0
Otros Asuntos Sociales	0	0	0	0	0	0	0
<b>Desarrollo Económico</b>	0	0	0	0	0	0	0
Asuntos Económicos, Comerciales y Laborales en General	0	0	0	0	0	0	0
Agropecuaria, Silvicultura, Pesca y Caza	0	0	0	0	0	0	0
Combustibles y Energía	0	0	0	0	0	0	0
Minería, Manufacturas y Construcción	0	0	0	0	0	0	0
Transporte	0	0	0	0	0	0	0
Comunicaciones	0	0	0	0	0	0	0
Turismo	0	0	0	0	0	0	0
Ciencia, Tecnología e Innovación	0	0	0	0	0	0	0
Otros Industrias y Otros Asuntos Económicos	0	0	0	0	0	0	0
<b>Otros no Clasificados en Funciones Anteriores</b>	0	0	0	0	0	0	0
Transacciones de la Deuda Pública / Costo Financiero de la Deuda	0	0	0	0	0	0	0
Transferencias, Participaciones y Aportaciones entre Diferentes Niveles y	0	0	0	0	0	0	0
Ordenes de Gobierno	0	0	0	0	0	0	0
Sanearamiento del Sistema Financiero	0	0	0	0	0	0	0
Adeudos de Ejercicio Fiscales Anteriores	0	0	0	0	0	0	0
<b>Total del Gasto</b>	<b>12,800,519</b>	<b>1,144,762</b>	<b>13,945,281</b>	<b>13,690,717</b>	<b>13,509,824</b>	<b>254,564</b>	<b>254,564</b>

PROCURADURÍA ESTATAL DE PROTECCIÓN AL MEDIO AMBIENTE Y DESARROLLO URBANO  
Cuenta Pública  
Ejercicio 2023

ESTADO ANALÍTICO DEL EJERCICIO DEL PRESUPUESTO DE EGRESOS  
CLASIFICACIÓN POR FUENTE DE FINANCIAMIENTO  
Del 01 de enero al 31 de diciembre de 2023

(Pesos)

Concepto	Egresos						Subejercicio 6 = (3 - 4)
	Aprobado	Ampliaciones / (Reducciones)	Modificado	Devengado	Pagado		
	1	2	3 = (1 + 2)	4	5		
No Etiquetado	12,800,519	1,144,762	13,945,281	13,690,717	13,509,824	254,564	
Recursos Fiscales	0	0	0	0	0	0	
Financiamientos Internos	0	0	0	0	0	0	
Financiamientos Externos	0	0	0	0	0	0	
Ingresos Propios	0	0	0	0	0	0	
Recursos Federales	0	0	0	0	0	0	
Recursos Estatales	12,800,519	1,144,762	13,945,281	13,690,717	13,509,824	254,564	
Otros Recursos de Libre Disposición	0	0	0	0	0	0	
Etiquetado	0	0	0	0	0	0	
Recursos Federales	0	0	0	0	0	0	
Recursos Estatales	0	0	0	0	0	0	
Otros Recursos de Transferencias Federales Etiquetadas	0	0	0	0	0	0	
<b>Total del Gasto</b>	<b>12,800,519</b>	<b>1,144,762</b>	<b>13,945,281</b>	<b>13,690,717</b>	<b>13,509,824</b>	<b>254,564</b>	

**PROCURADURÍA ESTATAL DE PROTECCIÓN AL MEDIO AMBIENTE Y DESARROLLO URBANO**  
 Cuenta Pública  
 Ejercicio 2023  
**ENDEUDAMIENTO NETO**  
 Del 01 de enero al 31 de diciembre de 2023  
 (Pesos)

Identificación de Crédito o Instrumento	Contratación / Colocación		Amortización		Endeudamiento Neto C = A - B
	A	B	A	B	
<b>Total de Créditos Bancarios</b>	0	0	0	0	0
<b>Total de Otros Instrumentos de Deuda</b>	0	0	0	0	0
<b>TOTAL</b>	0	0	0	0	0

PROCURADURÍA ESTATAL DE PROTECCIÓN AL MEDIO AMBIENTE Y DESARROLLO URBANO  
Cuenta Pública  
Ejercicio 2023  
INTERESES DE LA DEUDA  
Del 01 de enero al 31 de diciembre de 2023  
(Pesos)

Identificación de Crédito o Instrumento	Devengado	Pagado
Créditos Bancarios		
Total de Intereses de Créditos Bancarios	0	0
Otros Instrumentos de la Deuda		
Total de Intereses de Otros Instrumentos de la Deuda	0	0
TOTAL	0	0

074

**PROCURADURÍA ESTATAL DE PROTECCIÓN AL MEDIO AMBIENTE Y DESARROLLO URBANO**  
**Cuenta Pública**  
**Ejercicio 2023**  
**GASTO POR CATEGORÍA PROGRAMÁTICA**  
**Del 01 de enero al 31 de diciembre de 2023**  
**(Pesos)**

Concepto	Egresos					Subejercicio 6 = (3 - 4)
	Aprobado	Ampliaciones / (Reducciones)	Modificado	Devengado	Pagado	
	1	2	3 = (1 + 2)	4	5	
<b>PROGRAMAS</b>	12,800,519	1,144,762	13,945,281	13,690,717	13,509,824	254,564
Subsidios: Sector Social y Privado o Entidades Federativas y Municipios	0	0	0	0	0	0
Sujetos a Regías de Operación	0	0	0	0	0	0
Otros Subsidios	0	0	0	0	0	0
<b>Desempeño de las Funciones</b>	12,800,519	1,144,762	13,945,281	13,690,717	13,509,824	254,564
Prestación de Servicios Públicos	0	0	0	0	0	0
Provisión de Bienes Públicos	0	0	0	0	0	0
Planeación, Seguimiento y Evaluación de Políticas Públicas	0	0	0	0	0	0
Promoción y Fomento	0	0	0	0	0	0
Regulación y Supervisión	0	0	0	0	0	0
Funciones de las Fuerzas Armadas (Únicamente Gobierno Federal)	12,800,519	1,144,762	13,945,281	13,690,717	13,509,824	254,564
Específicos	0	0	0	0	0	0
Proyectos de Inversión	0	0	0	0	0	0
<b>Administrativos y de Apoyo</b>	0	0	0	0	0	0
Apoyo al Proceso Presupuestario y para Mejorar la Eficiencia Institucional	0	0	0	0	0	0
Apoyo a la Función Pública y al Mejoramiento de la Gestión	0	0	0	0	0	0
Operaciones Ajenas	0	0	0	0	0	0
<b>Compromisos</b>	0	0	0	0	0	0
Obligaciones de Cumplimiento de Resolución Jurisdiccional	0	0	0	0	0	0
Desastres Naturales	0	0	0	0	0	0
<b>Obligaciones</b>	0	0	0	0	0	0
Pensiones y Jubilaciones	0	0	0	0	0	0
Aportaciones a la Seguridad Social	0	0	0	0	0	0
Aportaciones a Fondos de Estabilización	0	0	0	0	0	0
Aportaciones a Fondos de Inversión y Reestructura de Pensiones	0	0	0	0	0	0
<b>Programas de Gasto Federalizado (Gobierno Federal)</b>	0	0	0	0	0	0
Gasto Federalizado	0	0	0	0	0	0
<b>Participaciones a Entidades Federativas y Municipios</b>	0	0	0	0	0	0
Costo Financiero, Deuda o Apoyos a Deudores y Ahorradores de la Banca	0	0	0	0	0	0
Adeudos de Ejercicios Fiscales Anteriores	0	0	0	0	0	0
<b>Total del Gasto</b>	<b>12,800,519</b>	<b>1,144,762</b>	<b>13,945,281</b>	<b>13,690,717</b>	<b>13,509,824</b>	<b>254,564</b>

075

PROCURADURIA ESTATAL DE PROTECCION AL MEDIO AMBIENTE Y DESARROLLO URBANO

Cuenta Pública

Ejercicio 2023

PROGRAMAS Y PROYECTOS DE INVERSIÓN

Del 1 de enero al 31 de diciembre de 2023  
(Pesos)

Concepto	Egresos					Subejercicio 6 = ( 3 - 4 )
	Aprobado 1	Ampliaciones/ 2	Modificado 3 = ( 1 + 2 )	Devengado 4	Pagado 5	
"NADA QUE MANIFESTAR"						
<b>Total del Gasto</b>						





PROCURADURÍA ESTATAL DE PROTECCIÓN AL MEDIO AMBIENTE Y DESARROLLO URBANO  
 Cuenta Pública  
 Ejercicio 2023  
 INDICADORES DE POSTURA FISCAL  
 Del 01 de enero al 31 de diciembre de 2023  
 (Pesos)

Concepto	Estimado/Aprobado	Devengado	Recaudado/Pagado
<b>I. Ingresos Presupuestarios</b>	12,568,514	13,736,953	13,736,953
1. Ingresos del Gobierno de la Entidad Federativa	0	0	0
2. Ingresos del Sector Paraestatal	12,568,514	13,736,953	13,736,953
<b>II. Egresos Presupuestarios</b>	12,568,514	13,690,717	13,509,824
3. Egresos del Gobierno de la Entidad Federativa	0	0	0
4. Egresos del Sector Paraestatal	12,568,514	13,690,717	13,509,824
<b>III. Balance Presupuestario (Superávit o Déficit) (III = I - II)</b>	0	46,236	227,129

Concepto	Estimado/Aprobado	Devengado	Recaudado/Pagado
<b>III. Balance Presupuestario (Superávit o Déficit)</b>	0	46,236	227,129
<b>IV. Intereses, Comisiones y Gastos de la Deuda</b>	0	0	0
<b>V. Balance Primario (Superávit o Déficit) (V = III + IV)</b>	0	46,236	227,129

Concepto	Estimado/Aprobado	Devengado	Recaudado/Pagado
<b>A. Financiamiento</b>	0	0	0
<b>B. Amortización de la deuda</b>	0	0	0
<b>C. Financiamiento Neto</b>	0	0	0

**PROCURADURIA ESTATAL DE PROTECCION AL MEDIO AMBIENTE Y DESARROLLO URBANO**  
 Cuenta Pública  
 Ejercicio 2023  
**RELACION DE BIENES MUEBLES**  
 (Pesos)

Con el propósito de dar cumplimiento al artículo 23 de la Ley General de Contabilidad Gubernamental (LGGG), en seguida, se presenta la relación de bienes muebles al 31 de diciembre del 2023 que componen el patrimonio del presente organismo:

Código	Descripción del Bien Mueble	Valor en libros
5111000097-6	CREDENZA	8,578
5111000097-7	CREDENZA	8,578
5111000097-8	CREDENZA	8,578
5111000097-1	CREDENZA	7,311
5111000097-3	CREDENZA	8,578
5111000097-4	CREDENZA	8,578
5111000097-5	CREDENZA	8,578
5111000028-1	ESCRITORIO	12,613
5111000041-1	LIBRERO	7,909
5111000041-2	LIBRERO	7,909
5111000041-3	LIBRERO	7,909
5111000041-4	LIBRERO	7,909
5111000052-1	MESA DE JUNTAS	6,548
5111000052-2	MESA DE JUNTAS	12,047
5111000096-1	RECEPCIÓN	16,963
5151000124-3	COMPUTADORA	14,440
5151000124-4	COMPUTADORA	14,440
5151000124-5	COMPUTADORA	14,440
5151000124-6	COMPUTADORA	14,440
5151000124-7	COMPUTADORA	14,440
5151000124-8	COMPUTADORA	14,440
5151000124-9	COMPUTADORA	14,440
5151000124-41	COMPUTADORA	20,148
5151000124-42	COMPUTADORA	23,955
5151000124-43	COMPUTADORA	23,955
5151000124-44	COMPUTADORA	21,227
5151000124-36	COMPUTADORA	8,598
5151000124-37	COMPUTADORA	8,598
5151000124-38	COMPUTADORA	8,598
5151000124-39	COMPUTADORA	8,598
5151000124-40	COMPUTADORA	13,488
5151000124-31	COMPUTADORA	13,488
5151000124-32	COMPUTADORA	13,488
5151000124-34	COMPUTADORA	12,254
5151000124-35	COMPUTADORA	12,254
5151000124-25	COMPUTADORA	13,488
5151000124-26	COMPUTADORA	13,488
5151000124-27	COMPUTADORA	13,488
5151000124-28	COMPUTADORA	13,488

5151000124-29	COMPUTADORA	13,488
5151000124-30	COMPUTADORA	13,488
5151000124-20	COMPUTADORA	11,000
5151000124-21	COMPUTADORA	11,000
5151000124-22	COMPUTADORA	11,000
5151000124-23	COMPUTADORA	11,000
5151000124-24	COMPUTADORA	11,000
5151000124-15	COMPUTADORA	10,000
5151000124-16	COMPUTADORA	10,000
5151000124-17	COMPUTADORA	10,000
5151000124-18	COMPUTADORA	10,000
5151000124-19	COMPUTADORA	10,000
5151000124-10	COMPUTADORA	10,000
5151000124-11	COMPUTADORA	14,440
5151000124-12	COMPUTADORA	14,440
5151000124-13	COMPUTADORA	12,986
5151000124-14	COMPUTADORA	12,986
5151000124-47	COMPUTADORA	9,906
5151000124-48	COMPUTADORA	36,098
5151000124-49	COMPUTADORA	36,098
5151000124-50	COMPUTADORA	36,098
5151000124-51	COMPUTADORA	36,098
5151000128-1	COPIADORA	62,756
5151000130-2	CPU	19,555
5151000130-1	CPU	19,555
5151000124-45	COMPUTADORA	19,509
5151000124-46	COMPUTADORA	19,509
5151000072-8	NO-BREAK	21,694
5151000126-1	PLOTTER	38,615
5151000126-2	PLOTTER	18,041
5151000129-1	SERVIDOR	87,000
5151000127-1	VIDEOPROYECTOR	9,929
5191000002-1	ALARMA ELECTRICA	9,800
5191000032-1	CIRCUITO CERRADO DE TELEVISIÓN	12,500
5211000086-1	TELEVISION	11,499
5211000086-2	TELEVISION	11,499
5231000012-1	CAMARA FOTOGRAFICA DIGITAL	22,050
5411000002-1	AUTOMOVILES	181,888
5411000002-2	AUTOMOVILES	143,400
5411000002-3	AUTOMOVILES	143,400
5411000002-4	AUTOMOVILES	272,071
5411000002-5	AUTOMOVILES	382,800
5411000002-6	AUTOMOVILES	682,200
5411000005-4	CAMIONETAS DE CARGA LIGERA	228,981
5411000005-5	CAMIONETAS DE CARGA LIGERA	326,100
5411000005-6	CAMIONETAS DE CARGA LIGERA	326,100
5411000005-1	CAMIONETAS DE CARGA LIGERA	216,290
5411000005-2	CAMIONETAS DE CARGA LIGERA	216,290
5411000005-3	CAMIONETAS DE CARGA LIGERA	300,000
5641000002-1	MINI SPLIT	12,052
5641000002-4	MINI SPLIT	9,578
5641000002-2	MINI SPLIT	12,472

5641000002-3	MINI SPLIT	6,603
5641000002-5	MINI SPLIT	9,277
5651000004-1	ANTENA	8,468
5651000016-1	COMUTADOR TELEFÓNICO AUTOMÁTICO	51,835
5651000104-1	PLATO 27 RD PROTECTOR	15,590
5651000106-1	SWITCH ADMINISTRADOR	17,209
5651000089-17	TELEFONO INTERSECRETARIAL	6,330
5651000089-18	TELEFONO INTERSECRETARIAL	11,951
5651000089-11	TELEFONO INTERSECRETARIAL	6,330
5651000089-12	TELEFONO INTERSECRETARIAL	6,330
5651000089-13	TELEFONO INTERSECRETARIAL	6,330
5651000089-14	TELEFONO INTERSECRETARIAL	6,330
5651000089-15	TELEFONO INTERSECRETARIAL	6,330
5651000089-16	TELEFONO INTERSECRETARIAL	6,330
5691000308-1	ANALIZADOR	283,485
5691000307-1	DIGESTOR	100,280
5691000303-1	DISTANCIOMETROS	9,742
5691000303-2	DISTANCIOMETROS	9,742
5691000310-26	EQUIPO GENERADOR DE OZONO	6,496
5691000310-21	EQUIPO GENERADOR DE OZONO	6,496
5691000310-22	EQUIPO GENERADOR DE OZONO	6,496
5691000310-23	EQUIPO GENERADOR DE OZONO	6,496
5691000310-24	EQUIPO GENERADOR DE OZONO	6,496
5691000310-25	EQUIPO GENERADOR DE OZONO	6,496
5691000305-4	GPS	12,200
5691000305-2	GPS	74,900
5691000305-3	GPS	6,606
5691000304-1	MAPAMOVIL	60,011
5691000304-2	MAPAMOVIL	60,011
5691000309-1	MUESTRADOR	7,955
5691000309-2	MUESTRADOR	7,955
5691000306-4	SONOMETRO	90,596
5691000306-2	SONOMETRO	14,500
5691000306-3	SONOMETRO	14,500
5691000306-1	SONOMETRO	86,091
5911000001-3	SOFTWARE	320,000
5911000001-4	SOFTWARE	53,000
5911000001-5	SOFTWARE	134,954
5911000001-6	SOFTWARE	53,972
5971000001-1	LICENCIAS INFORMATICAS E INTELECTUALES	139,105
5971000001-2	LICENCIAS INFORMATICAS E INTELECTUALES	139,105
5991000001-1	OTROS ACTIVOS INTANGIBLES	292,050
<b>GRAN TOTAL</b>		<b>6,858,550</b>

  
Lic. Inés María de los Ríos  
Procuradora

  
Lic. Olga María Rubio Rubio

Coordinadora de la Unidad de Administración





PROCURADURÍA ESTATAL DE PROTECCIÓN AL MEDIO AMBIENTE Y DESARROLLO URBANO  
Cuenta Pública  
ESQUEMAS BURSÁTILES  
Del 01 de enero al 31 de diciembre de 2023  
(Pesos)

NO APLICA PARA EL PROCURADURÍA ESTATAL DE PROTECCIÓN AL MEDIO AMBIENTE Y DESARROLLO URBANO



PROCURADURÍA ESTATAL DE PROTECCIÓN AL MEDIO AMBIENTE Y DESARROLLO URBANO  
Cuenta Pública  
COBERTURAS FINANCIERAS  
Del 01 de enero al 31 de diciembre de 2023  
(Pesos)

NO APLICA PARA EL PROCURADURÍA ESTATAL DE PROTECCIÓN AL MEDIO AMBIENTE Y DESARROLLO URBANO



**PROCURADURÍA ESTATAL DE PROTECCIÓN AL MEDIO AMBIENTE Y DESARROLLO URBANO**  
**Cuenta Pública**  
**ESTADO DE SITUACIÓN FINANCIERA DETALLADO - LDF**  
**Al 31 de diciembre de 2022 y al 31 de diciembre de 2023**  
**(Pesos)**

Concepto (c)	31 de diciembre de 2023 (d)	31 de diciembre de 2022 (e)	Concepto (c)	31 de diciembre de 2023 (d)	31 de diciembre de 2022 (e)
<b>ACTIVO</b>			<b>PASIVO</b>		
<b>Activo Circulante</b>			<b>a. Cuentas por Pagar a Corto Plazo</b>		
a1) Efectivo	432,805	385,307	a1) Servicios Personales por Pagar a Corto Plazo	203,241	166,977
a2) Bancos/Tesorería	0	385,307	a2) Proveedores por Pagar a Corto Plazo	156,040	132,419
a3) Bancos/Dependencias y Otros	0	0	a3) Contralistas por Obras Públicas por Pagar a Corto Plazo	0	0
a4) Inversiones Temporales (Hasta 3 Meses)	0	0	a4) Participaciones y Aportaciones por Pagar a Corto Plazo	0	0
a5) Fondos con Afectación Específica	0	0	a5) Transferencias Otorgadas por Pagar a Corto Plazo	0	0
a6) Depósitos de Fondos de Terceros en Garantía y/o Administración	0	0	a6) Intereses, Comisiones y Otros Gastos de la Deuda Pública por Pagar a Corto Plazo	0	0
a7) Otros Efectivos y Equivalentes	0	0	a7) Relaciones y Contribuciones por Pagar a Corto Plazo	47,202	34,559
<b>b. Derechos a Recibir Efectivo o Equivalentes</b>	(1)	(2)	a8) Devoluciones de la Ley de Ingresos por Pagar a Corto Plazo	0	0
b1) Inversiones Financieras de Corto Plazo	0	0	a9) Otras Cuentas por Pagar a Corto Plazo	0	0
b2) Cuentas por Cobrar a Corto Plazo	(1)	(2)	<b>b. Documentos por Pagar a Corto Plazo (b=b1+b2+b3)</b>	0	0
b3) Deudores Diversos por Cobrar a Corto Plazo	0	0	b1) Documentos Comerciales por Pagar a Corto Plazo	0	0
b4) Ingresos por Recuperar a Corto Plazo	0	0	b2) Documentos con Contralistas por Obras Públicas por Pagar a Corto Plazo	0	0
b5) Deudores por Anticipos de la Tesorería a Corto Plazo	0	0	b3) Otros Documentos por Pagar a Corto Plazo	0	0
b6) Prestamos Otorgados a Corto Plazo	0	0	<b>c. Porción a Corto Plazo de la Deuda Pública a Largo Plazo</b>	0	0
b7) Otros Derechos a Recibir Efectivo o Equivalentes a Corto Plazo	0	0	(c=c1+c2)	0	0
<b>c. Derechos a Recibir Bienes o Servicios (c=c1+c2+c3+c4+c5)</b>	35,000	0	c1) Porción a Corto Plazo de la Deuda Pública	0	0
c1) Anticipo a Proveedores por Adquisición de Bienes y Prestación de Servicios a Corto Plazo	35,000	0	c2) Porción a Corto Plazo de Arrendamiento Financiero	0	0
c2) Anticipo a Proveedores por Adquisición de Bienes Inmuebles y Mobiliario a Corto Plazo	0	0	<b>d. Títulos y Valores a Corto Plazo</b>	0	0
c3) Anticipo a Proveedores por Adquisición de Bienes Intangibles a Corto Plazo	0	0	e1) Ingresos Cobrados por Adelantado a Corto Plazo	0	0
c4) Anticipo a Contratistas por Obras Públicas a Corto Plazo	0	0	e2) Intereses Cobrados por Adelantado a Corto Plazo	0	0
c5) Otros Derechos a Recibir Bienes o Servicios a Corto Plazo	0	0	e3) Otros Pasivos Diferidos a Corto Plazo	0	0
<b>d. Inventarios (d=d1+d2+d3+d4+d5)</b>	0	0	<b>f. Fondos y Bienes de Terceros en Garantía y/o Administración a Corto Plazo (f=f1+f2+f3+f4+f5+f6)</b>	0	0
d1) Inventario de Mercancías para Venta	0	0	f1) Fondos en Garantía a Corto Plazo	0	0
d2) Inventario de Mercancías Terminadas	0	0	f2) Fondos en Administración a Corto Plazo	0	0
d3) Inventario de Mercancías en Proceso de Elaboración	0	0	f3) Fondos Contingentes a Corto Plazo	0	0
d4) Inventario de Materias Primas, Materiales y Suministros para Producción	0	0	f4) Fondos de Fideicomisos, Mandatos y Contratos Análogos a Corto Plazo	0	0
d5) Bienes en Tránsito	0	0	f5) Otros Fondos de Terceros en Garantía y/o Administración a Corto Plazo	0	0
<b>e. Almacenes</b>	0	0	f6) Valores y Bienes en Garantía a Corto Plazo	0	0
<b>f. Estimación por Pérdida o Deterioro de Activos Circulantes (f=f1+f2)</b>	0	0	<b>g. Provisiones a Corto Plazo (g=g1+g2+g3)</b>	0	0
f1) Estimaciones para Cuentas Incobrables por Derechos a Recibir Efectivo o Equivalentes	0	0	g1) Provisión para Demandas y Juicios a Corto Plazo	0	0
f2) Estimación por Deterioro de Inventarios	0	0	g2) Provisión para Contingencias a Corto Plazo	0	0
<b>g. Otros Activos Circulantes (g=g1+g2+g3+g4)</b>	0	0	g3) Otras Provisiones a Corto Plazo	0	0
g1) Valores en Garantía	0	0	<b>h. Otros Pasivos a Corto Plazo (h=h1+h2+h3)</b>	0	0
g2) Bienes en Garantía (Excluye Depósitos de Fondos)	0	0	h1) Ingresos por Clasificar	0	0
g3) Bienes Derivados de Embargos, Decomisos, Aseguramientos y Dación en Pago	0	0	h2) Recaudación por Participar	0	0
g4) Adquisición con Fondos de Terceros	0	0	h3) Otros Pasivos Circulantes	0	0
<b>h. Otros Activos Circulantes (h= a + b + c + d + e + f + g + i + j)</b>	467,804	385,305	<b>hA. Total de Pasivos Circulantes (hA = a + b + c + d + e + f + g + h)</b>	203,241	166,977

087

PROCURADURÍA ESTATAL DE PROTECCIÓN AL MEDIO AMBIENTE Y DESARROLLO URBANO

Cuenta Pública

ESTADO DE SITUACIÓN FINANCIERA DETALLADO - LDF

Al 31 de diciembre de 2022 y al 31 de diciembre de 2023

(Pesos)

Concepto (c)	31 de diciembre de 2023 (d)	31 de diciembre de 2022 (e)	Concepto (c)	31 de diciembre de 2023 (d)	31 de diciembre de 2022 (e)
<b>Activo No Circulante</b>			<b>Pasivo No Circulante</b>		
a. Inversiones Financieras a Largo Plazo	0	0	a. Cuentas por Pagar a Largo Plazo	0	0
b. Derechos a Recibir Efectivo o Equivalentes a Largo Plazo	0	0	b. Documentos por Pagar a Largo Plazo	0	0
c. Bienes Inmuebles, Infraestructura y Construcciones en Proceso	0	0	c. Deuda Pública a Largo Plazo	0	0
d. Bienes Muebles	5,726,362	4,652,084	d. Pasivos Diferidos a Largo Plazo	0	0
e. Activos Intangibles	1,132,188	1,132,188	e. Fondos y Bienes de Terceros en Garantía y/o en Administración a Largo Plazo	0	0
f. Depreciación, Deterioro y Amortización Acumulada de Bienes	(5,379,009)	(5,034,053)	f. Provisiones a Largo Plazo	0	0
g. Activos Diferidos	0	0	II. Total de Pasivos No Circulantes (II = a + b + c + d + e + f)	0	0
h. Estimación por Pérdida o Deterioro de Activos no Circulantes	0	0	II. Total del PASIVO (II = IIA + IIB)	203,241	166,977
i. Otros Activos no Circulantes	0	0	<b>HACIENDA PÚBLICA/PATRIMONIO</b>		
II. Total de Activos No Circulantes (II = a + b + c + d + e + f + g + h + i)	1,479,540	750,219	IIIA. Hacienda Pública/Patrimonio Contribuido (IIIA = a + b + c)	0	0
<b>I. Total del ACTIVO (I = IA + II)</b>	<b>1,947,343</b>	<b>1,135,524</b>	a. Aportaciones	0	0
			b. Donaciones de Capital	0	0
			c. Actualización de la Hacienda Pública/Patrimonio	0	0
			IIIB. Hacienda Pública/Patrimonio Generado (IIIB = a + b + c + d + e)	1,744,102	968,547
			a. Resultados del Ejercicio (Ahorro/ Desahorro)	775,657	(115,042)
			b. Resultados de Ejercicios Anteriores	973,333	1,088,376
			c. Revaluos	0	0
			d. Reservas	0	0
			e. Rectificaciones de Resultados de Ejercicios Anteriores	(4,788)	(4,788)
			IIIC. Exceso o Insuficiencia en la Actualización de la Hacienda Pública/Patrimonio (IIIC = a + b)	0	0
			a. Resultado por Posición Monetaria	0	0
			b. Resultado por Tenencia de Activos no Monetarios	0	0
			III. Total Hacienda Pública/Patrimonio (III = IIIA + IIIB + IIIC)	1,744,102	968,547
			IV. Total del Pasivo y Hacienda Pública/Patrimonio (IV = II + III)	1,947,343	1,135,524

**PROCURADURÍA ESTATAL DE PROTECCIÓN AL MEDIO AMBIENTE Y DESARROLLO URBANO**  
**Cuenta Pública**  
**Informe Analítico de la Deuda Pública y Otros Pasivos - LDF**  
**Del 01 de enero al 31 de diciembre de 2023**  
**(Pesos)**

Denominación de la Deuda Pública y Otros Pasivos (c)	Saldo al 31 de diciembre de 2022 (d)	Disposiciones del Periodo (e)	Amortizaciones del Periodo (f)	Revaluaciones, Reclasificaciones y Otros Ajustes (g)	Saldo Final del Periodo (h) h=d+e-f+g	Pago de Intereses del Periodo (i)	Pago de Comisiones y demás costos asociados durante el Periodo (j)
<b>1. Deuda Pública (1=A+B)</b>	<b>0</b>	<b>0</b>	<b>0</b>	<b>0</b>	<b>0</b>	<b>0</b>	<b>0</b>
<b>A. Corto Plazo (A=a1+a2+a3)</b>	<b>0</b>	<b>0</b>	<b>0</b>	<b>0</b>	<b>0</b>	<b>0</b>	<b>0</b>
a1) Instituciones de Crédito	0	0	0	0	0	0	0
a2) Títulos y Valores	0	0	0	0	0	0	0
a3) Arrendamientos Financieros	0	0	0	0	0	0	0
<b>B. Largo Plazo (B=b1+b2+b3)</b>	<b>0</b>	<b>0</b>	<b>0</b>	<b>0</b>	<b>0</b>	<b>0</b>	<b>0</b>
a1) Instituciones de Crédito	0	0	0	0	0	0	0
a2) Títulos y Valores	0	0	0	0	0	0	0
b3) Arrendamientos Financieros	0	0	0	0	0	0	0
<b>2. Otros Pasivos</b>	<b>166,977</b>				<b>203,241</b>		
<b>3. Total de la Deuda Pública y Otros Pasivos (3=1+2)</b>	<b>166,977</b>	<b>0</b>	<b>0</b>	<b>0</b>	<b>203,241</b>	<b>0</b>	<b>0</b>
<b>4. Deuda Contingente <sup>1</sup> (informativo)</b>	<b>0</b>	<b>0</b>	<b>0</b>	<b>0</b>	<b>0</b>	<b>0</b>	<b>0</b>
A. Deuda Contingente 1	0	0	0	0	0	0	0
B. Deuda Contingente 2	0	0	0	0	0	0	0
C. Deuda Contingente XX	0	0	0	0	0	0	0
<b>5. Valor de Instrumentos Bono Cupón Cero <sup>2</sup> (Informativo)</b>	<b>0</b>	<b>0</b>	<b>0</b>	<b>0</b>	<b>0</b>	<b>0</b>	<b>0</b>
A. Instrumento Bono Cupón Cero 1	0	0	0	0	0	0	0
B. Instrumento Bono Cupón Cero 2	0	0	0	0	0	0	0
C. Instrumento Bono Cupón Cero XX	0	0	0	0	0	0	0

<sup>1</sup> Se refiere a cualquier financiamiento sin fuente o garantía de pago definida, que sea asumida de manera solidaria o subsidiaria por las Entidades Federativas con sus Municipios, organismos descentralizados y empresas de participación estatal mayoritaria y fideicomisos, locales o municipales, y por los Municipios con sus respectivos organismos descentralizados y empresas de participación municipal mayoritaria.  
<sup>2</sup> Se refiere al valor del Bono Cupón Cero que respalda el pago de los créditos asociados al mismo (Activo).

Obligaciones a Corto Plazo (Informativo)	Monto Contratado (l)			Tasa de Interés (n)			Comisiones y Costos Relacionados (o)			Tasa Efectiva (p)
	Monto Contratado (l)	Plazo Pactado (m)	Tasa de Interés (n)	Comisiones y Costos Relacionados (o)						
<b>6. Obligaciones a Corto Plazo (Informativo)</b>	<b>0</b>	<b>0</b>	<b>0</b>	<b>0</b>						
A. Crédito 1	0	0	0	0						
A. Crédito 2	0	0	0	0						
A. Crédito XX	0	0	0	0						

**PROCURADURÍA ESTATAL DE PROTECCIÓN AL MEDIO AMBIENTE Y DESARROLLO URBANO**  
 Cuenta Pública  
 Ejercicio 2023  
**INFORME ANALÍTICO DE OBLIGACIONES DIFERENTES DE FINANCIAMIENTOS - IDF**  
 Del 1 de enero al 31 de diciembre de 2023  
 (Pesos)

Denominación de las Obligaciones Diferentes de Financiamiento (c)	Fecha del Contrato (d)	Fecha de inicio de operación del proyecto (e)	Fecha de vencimiento (f)	Monto de la Inversión pactado (g)	Plazo pactado (h)	Monto promedio mensual del pago de la contraprestación (i)	Monto promedio mensual del pago de la contraprestación correspondiente al pago de inversión (j)	Monto pagado de la inversión al 31 de diciembre de 2023 (k)	Monto pagado de la inversión actualizado al 31 de diciembre de 2023 (l)	Saldo pendiente por pagar de la inversión al 31 de diciembre de 2023 (m-g-l)
<b>A. Asociaciones Público Privadas (APP's) (A=a+b+c+d)</b>										
a) APP 1										
b) APP 2										
c) APP 3										
d) APP XX										
<b>B. Otros Instrumentos (B=a+b+c+d)</b>										
a) Otro Instrumento 1										
b) Otro Instrumento 2										
c) Otro Instrumento 3										
d) Otro Instrumento XX										
<b>C. Total de Obligaciones Diferentes de Financiamiento (C=A+B)</b>										

**PROCURADURÍA ESTATAL DE PROTECCIÓN AL MEDIO AMBIENTE Y DESARROLLO URBANO**  
**Cuenta Pública**  
**Ejercicio 2023**  
**BALANCE PRESUPUESTARIO - LDF**  
**Del 1 de enero al 31 de diciembre de 2023**  
**(Pesos)**

Concepto (c)	Estimado/ Aprobado (d)	Devengado	Recaudado / Pagado
<b>A. Ingresos Totales (A = A1+A2+A3)</b>	12,568,514	13,736,953	13,736,953
A1. Ingresos de Libre Disposición	12,568,514	13,736,953	13,736,953
A2. Transferencias Federales Etiquetadas			
A3. Financiamiento Neto			
<b>B. Egresos Presupuestarios1 (B = B1+B2)</b>	12,568,514	13,690,717	13,509,824
B1. Gasto No Etiquetado (sin incluir Amortización de la Deuda Pública)	12,568,514	13,690,717	13,509,824
B2. Gasto Etiquetado (sin incluir Amortización de la Deuda Pública)			
<b>C. Remanentes del Ejercicio Anterior ( C = C1 + C2 )</b>	0	208,283	208,283
C1. Remanentes de Ingresos de Libre Disposición aplicados en el periodo		208,283	208,283
C2. Remanentes de Transferencias Federales Etiquetadas aplicados en el periodo			
<b>I. Balance Presupuestario (I = A – B + C)</b>	0	254,518	435,411
<b>II. Balance Presupuestario sin Financiamiento Neto (II = I - A3)</b>	0	254,518	435,411
<b>III. Balance Presupuestario sin Financiamiento Neto y sin Remanentes del Ejercicio Anterior (III= II - C)</b>	0	46,236	227,129
<b>Concepto</b>	<b>Aprobado</b>	<b>Devengado</b>	<b>Pagado</b>
<b>E. Intereses, Comisiones y Gastos de la Deuda (E = E1+E2)</b>	0	0	0
E1. Intereses, Comisiones y Gastos de la Deuda con Gasto No Etiquetado			
E2. Intereses, Comisiones y Gastos de la Deuda con Gasto Etiquetado			
<b>IV. Balance Primario (IV = III + E)</b>	0	46,236	227,129
<b>Concepto</b>	<b>Estimado/ Aprobado</b>	<b>Devengado</b>	<b>Recaudado / Pagado</b>
<b>F. Financiamiento (F = F1 + F2)</b>	0	0	0
F1. Financiamiento con Fuente de Pago de Ingresos de Libre Disposición			
F2. Financiamiento con Fuente de Pago de Transferencias Federales Etiquetadas			
<b>G. Amortización de la Deuda (G = G1 + G2)</b>	0	0	0
G1. Amortización de la Deuda Pública con Gasto No Etiquetado			
G2. Amortización de la Deuda Pública con Gasto Etiquetado			
<b>A3. Financiamiento Neto (A3 = F – G )</b>	0	0	0
<b>Concepto</b>	<b>Estimado/ Aprobado</b>	<b>Devengado</b>	<b>Recaudado / Pagado</b>
A1. Ingresos de Libre Disposición	12,568,514	13,736,953	13,736,953
A3.1 Financiamiento Neto con Fuente de Pago de Ingresos de Libre Disposición (A3.1 = F1 – G1)	0	0	0
F1. Financiamiento con Fuente de Pago de Ingresos de Libre Disposición	0	0	0
G1. Amortización de la Deuda Pública con Gasto No Etiquetado	0	0	0
B1. Gasto No Etiquetado (sin incluir Amortización de la Deuda Pública)	12,568,514	13,690,717	13,509,824
C1. Remanentes de Ingresos de Libre Disposición aplicados en el periodo		208,283	208,283
<b>V. Balance Presupuestario de Recursos Disponibles (V = A1 + A3.1 – B 1 + C1)</b>	0	254,518	435,411
<b>VI. Balance Presupuestario de Recursos Disponibles sin Financiamiento Neto (VI = V – A3.1)</b>	0	254,518	435,411
<b>Concepto</b>	<b>Estimado/ Aprobado</b>	<b>Devengado</b>	<b>Recaudado / Pagado</b>
A2. Transferencias Federales Etiquetadas	0	0	0
A3.2 Financiamiento Neto con Fuente de Pago de Transferencias Federales Etiquetadas (A3.2 = F2 – G2)	0	0	0
F2. Financiamiento con Fuente de Pago de Transferencias Federales Etiquetadas	0	0	0
G2. Amortización de la Deuda Pública con Gasto Etiquetado	0	0	0
B2. Gasto Etiquetado (sin Incluir Amortización de la Deuda Pública)	0	0	0
C2. Remanentes de Transferencias Federales Etiquetadas aplicados en el periodo		0	0
<b>VII. Balance Presupuestario de Recursos Etiquetados (VII = A2 + A3.2 – B2 + C2)</b>	0	0	0
<b>VIII. Balance Presupuestario de Recursos Etiquetados sin Financiamiento Neto (VIII = VII – A3.2)</b>	0	0	0

PROCURADURÍA ESTATAL DE PROTECCIÓN AL MEDIO AMBIENTE Y DESARROLLO URBANO

Cuenta Pública

Ejercicio 2023

ESTADO ANALÍTICO DE INGRESOS DETALLADO - LDF

Del 01 de enero al 31 de diciembre de 2023

(Pesos)

092

Concepto (c)	Ingreso					Diferencia (e)
	Estimado (d)	Ampliaciones / (Reducciones)	Modificado	Devengado	Recaudado	
<b>Ingresos de Libre Disposición</b>						
A. Impuestos	0	0	0	0	0	0
B. Cuotas y Aportaciones de Seguridad Social	0	0	0	0	0	0
C. Contribuciones de Mejoras	0	0	0	0	0	0
D. Derechos	0	0	0	0	0	0
E. Productos	0	2,871	2,871	2,871	2,871	2,871
F. Aprovechamientos	0	0	0	0	0	0
G. Ingresos por Venta de Bienes y Prestación De Servicios	0	1,065,568	1,065,568	1,065,568	1,065,568	1,065,568
H. Participaciones	0	0	0	0	0	0
(H=h1+h2+h3+h4+h5+h6+h7+h8+h9+h10+h11)						
h1) Fondo General de Participaciones	0	0	0	0	0	0
h2) Fondo de Fomento Municipal	0	0	0	0	0	0
h3) Fondo de Fiscalización y Recaudación	0	0	0	0	0	0
h4) Fondo de Compensación	0	0	0	0	0	0
h5) Fondo de Extracción de Hidrocarburos	0	0	0	0	0	0
h6) Impuesto Especial Sobre Producción y Servicios	0	0	0	0	0	0
h7) 0.136% de la Recaudación Federal Participable	0	0	0	0	0	0
h8) 3.17% Sobre Extracción de Petróleo	0	0	0	0	0	0
h9) Gasolinas y Diésel	0	0	0	0	0	0
h10) Fondo del Impuesto Sobre la Renta	0	0	0	0	0	0
h11) Fondo de Estabilización de los Ingresos de las Entidades Federativas	0	0	0	0	0	0
I. Incentivos Derivados de La Colaboración Fiscal (I=I1+I2+I3+I4+I5)	0	0	0	0	0	0
i1) Tenencia o Uso de Vehículos	0	0	0	0	0	0
i2) Fondo de Compensación ISAN	0	0	0	0	0	0
i3) Impuesto Sobre Automóviles Nuevos	0	0	0	0	0	0
i4) Fondo de Compensación de Repecos-Intermedios	0	0	0	0	0	0
i5) Otros Incentivos Económicos	0	0	0	0	0	0
J. Transferencias y Asignaciones	12,568,514	100,000	12,668,514	12,668,514	12,668,514	100,000
K. Convenios	0	0	0	0	0	0
k1) Otros Convenios y Subsidios	0	0	0	0	0	0
L. Otros Ingresos de Libre Disposición(L=I1+I2)	0	0	0	0	0	0
l1) Participaciones en Ingresos Locales	0	0	0	0	0	0
l2) Otros Ingresos de Libre Disposición	0	0	0	0	0	0
<b>Total de Ingresos de Libre Disposición (I=A+B+C+D+E+F+G+H+I+J+K+L)</b>	<b>12,568,514</b>	<b>1,168,439</b>	<b>13,736,953</b>	<b>13,736,953</b>	<b>13,736,953</b>	<b>1,168,439</b>
<b>Ingresos Excedentes de Ingresos De Libre Disposición</b>	<b>0</b>	<b>0</b>	<b>0</b>	<b>0</b>	<b>0</b>	
<b>Transferencias Federales Etiquetadas</b>						
A. Aportaciones (A=a1+a2+a3+a4+a5+a6+a7+a8)	0	0	0	0	0	0
a1) Fondo de Aportaciones para la Nómina Educativa y Gasto Operativo	0	0	0	0	0	0
a2) Fondo de Aportaciones para los Servicios de Salud	0	0	0	0	0	0
a3) Fondo de Aportaciones para la Infraestructura Social	0	0	0	0	0	0
a4) Fondo de Aportaciones para el Fortalecimiento de los Municipios y de las Demarcaciones Territoriales del Distrito Federal	0	0	0	0	0	0
a5) Fondo de Aportaciones Múltiples	0	0	0	0	0	0
a6) Fondo de Aportaciones para la Educación Tecnológica y de Adultos	0	0	0	0	0	0
a7) Fondo de Aportaciones para la Seguridad Pública de los Estados y del Distrito Federal	0	0	0	0	0	0
a8) Fondo de Aportaciones para el Fortalecimiento de las Entidades Federativas	0	0	0	0	0	0
B. Convenios (B=b1+b2+b3+b4)	0	0	0	0	0	0
b1) Convenios de Protección Social en Salud	0	0	0	0	0	0
b2) Convenios de Descentralización	0	0	0	0	0	0
b3) Convenios de Reasignación	0	0	0	0	0	0
b4) Otros Convenios y Subsidios	0	0	0	0	0	0
C. Fondos Distintos de Aportaciones (C=c1+c2)	0	0	0	0	0	0
c1) Fondo para Entidades Federativas y Municipios Productores de Hidrocarburos	0	0	0	0	0	0
c2) Fondo Minero	0	0	0	0	0	0
D. Transferencias, Asignaciones, Subsidios y Subvenciones, y Pensiones y Jubilaciones	0	0	0	0	0	0
E. Otras Transferencias Federales Etiquetadas	0	0	0	0	0	0
<b>II. Total de Transferencias Federales Etiquetadas (II=A+B+C+D+E)</b>	<b>0</b>	<b>0</b>	<b>0</b>	<b>0</b>	<b>0</b>	<b>0</b>
<b>III. Ingresos Derivados de Financiamientos (III = A)</b>	<b>0</b>	<b>0</b>	<b>0</b>	<b>0</b>	<b>0</b>	<b>0</b>
A. Ingresos Derivados de Financiamientos	0	0	0	0	0	0
<b>IV. Total de Ingresos (IV = I + II + III)</b>	<b>12,568,514</b>	<b>1,168,439</b>	<b>13,736,953</b>	<b>13,736,953</b>	<b>13,736,953</b>	<b>1,168,439</b>
<b>Datos Informativos</b>						
1. Ingresos Derivados de Financiamientos con Fuente de Pago de Ingresos de Libre Disposición	0	0	0	0	0	0
2. Ingresos Derivados de Financiamientos con Fuente de Pago de Transferencias Federales Etiquetadas	0	0	0	0	0	0
3. Ingresos Derivados de Financiamientos (3 = 1 + 2)	0	0	0	0	0	0



093

**PROCURADURÍA ESTATAL DE PROTECCIÓN AL MEDIO AMBIENTE Y DESARROLLO URBANO**  
**Cuenta Pública**  
**Ejercicio 2023**

**ESTADO ANALÍTICO DEL EJERCICIO DEL PRESUPUESTO DE EGRESOS DETALLADO - LDF**  
**CLASIFICACIÓN POR OBJETO DEL GASTO (CAPÍTULO Y CONCEPTO)**  
**Del 01 de enero al 31 de diciembre de 2023**  
**(Pesos)**

Concepto (c)	Egresos					Subejercicio (e)
	Aprobado (d)	Ampliaciones (Reducciones)	Modificado	Devengado	Pagado	
<b>I. GASTO NO ETIQUETADO (I=A+B+C+D+E+F+G+H+I)</b>	<b>12,800,519</b>	<b>1,144,762</b>	<b>13,945,281</b>	<b>13,690,717</b>	<b>13,509,824</b>	<b>254,564</b>
<b>A. Servicios Personales (A=a1+a2+a3+a4+a5+a6+a7)</b>	<b>10,700,527</b>	<b>(148,510)</b>	<b>10,552,017</b>	<b>10,360,202</b>	<b>10,226,510</b>	<b>191,815</b>
a1) Remuneraciones al personal de carácter permanente	5,327,508	190,113	5,517,621	5,517,621	5,517,621	0
a2) Remuneraciones al personal de carácter transitorio	0	0	0	0	0	0
a3) Remuneraciones adicionales y especiales	1,578,989	79,331	1,658,320	1,658,320	1,658,320	0
a4) Seguridad social	1,145,655	113,032	1,258,687	1,258,687	1,124,995	0
a5) Otras prestaciones sociales y económicas	1,861,868	(52,004)	1,809,864	1,756,369	1,756,369	53,495
a6) Previsiones	523,843	(479,084)	44,759	0	0	44,759
a7) Pago de estímulos a servidores públicos	262,664	102	262,766	169,205	169,205	93,561
<b>B. Materiales y suministros (B=b1+b2+b3+b4+b5+b6+b7+b8+b9)</b>	<b>363,700</b>	<b>115,117</b>	<b>478,817</b>	<b>431,873</b>	<b>431,873</b>	<b>46,944</b>
b1) Materiales de administración, emisión de documentos y artículos oficiales	50,000	21,962	71,962	71,756	71,756	206
b2) Alimentos y utensilios	25,700	10,326	36,026	36,020	36,020	6
b3) Materias primas y materiales de producción y comercialización	0	0	0	0	0	0
b4) Materiales y artículos de construcción y de reparación	2,000	16,824	18,824	18,821	18,821	3
b5) Productos químicos, farmacéuticos y de laboratorio	1,000	(1,000)	0	0	0	0
b6) Combustibles, lubricantes y aditivos	240,000	6,407	246,407	212,000	212,000	34,407
b7) Vestuario, blancos, prendas de protección y artículos deportivos	0	23,596	23,596	23,332	23,332	264
b8) Materiales y suministros para seguridad	0	0	0	0	0	0
b9) Herramientas, refacciones y accesorios menores	45,000	37,002	82,002	69,944	69,944	12,058
<b>C. Servicios generales (C=c1+c2+c3+c4+c5+c6+c7+c8+c9)</b>	<b>971,615</b>	<b>119,103</b>	<b>1,090,718</b>	<b>1,074,913</b>	<b>1,027,712</b>	<b>15,805</b>
c1) Servicios básicos	119,640	(17,479)	102,162	102,162	102,162	0
c2) Servicios de arrendamiento	316,100	3,938	320,038	320,038	320,038	0
c3) Servicios profesionales, científicos, técnicos y otros servicios	92,500	8,949	101,449	101,365	101,365	85
c4) Servicios financieros, bancarios y comerciales	66,575	(451)	66,124	64,322	64,322	1,802
c5) Servicios de instalación, reparación, mantenimiento y conservación	138,600	39,033	177,633	164,133	164,133	13,500
c6) Servicios de comunicación social y publicidad	0	0	0	0	0	0
c7) Servicios de traslado y viáticos	23,000	(4,297)	18,703	18,703	18,703	0
c8) Servicios oficiales	14,400	8,431	22,831	22,413	22,413	418
c9) Otros servicios generales	200,800	80,978	281,778	281,778	234,577	47,201
<b>D. Transferencias, asignaciones, subsidios y otras ayudas (D=d1+d2+d3+d4+d5+d6+d7+d8+d9)</b>	<b>764,677</b>	<b>(15,224)</b>	<b>749,453</b>	<b>749,453</b>	<b>749,453</b>	<b>0</b>
d1) Transferencias internas y asignaciones al sector público	0	0	0	0	0	0
d2) Transferencias al resto del sector público	0	0	0	0	0	0
d3) Subsidios y subvenciones	0	0	0	0	0	0
d4) Ayudas sociales	141,000	10,182	151,182	151,182	151,182	0
d5) Pensiones y jubilaciones	623,677	(25,406)	598,271	598,271	598,271	0
d6) Transferencias a fideicomisos, mandatos y otros análogos	0	0	0	0	0	0
d7) Transferencias a la seguridad social	0	0	0	0	0	0
d8) Donativos	0	0	0	0	0	0
d9) Transferencias al exterior	0	0	0	0	0	0
<b>E. Bienes muebles, inmuebles e intangibles (E=e1+e2+e3+e4+e5+e6+e7+e8+e9)</b>	<b>0</b>	<b>1,074,277</b>	<b>1,074,277</b>	<b>1,074,277</b>	<b>1,074,277</b>	<b>0</b>
e1) Mobiliario y equipo de administración	0	0	0	0	0	0
e2) Mobiliario y equipo educacional y recreativo	0	0	0	0	0	0
e3) Equipo e instrumental médico y de laboratorio	0	0	0	0	0	0
e4) Vehículos y equipo de transporte	0	1,065,000	1,065,000	1,065,000	1,065,000	0
e5) Equipo de defensa y seguridad	0	0	0	0	0	0
e6) Maquinaria, otros equipos y herramientas	0	9,277	9,277	9,277	9,277	0
e7) Activos biológicos	0	0	0	0	0	0
e8) Bienes inmuebles	0	0	0	0	0	0
e9) Activos intangibles	0	0	0	0	0	0
<b>F. Inversión pública (F=f1+f2+f3)</b>	<b>0</b>	<b>0</b>	<b>0</b>	<b>0</b>	<b>0</b>	<b>0</b>
f1) Obra pública en bienes de dominio público	0	0	0	0	0	0
f2) Obra pública en bienes propios	0	0	0	0	0	0
f3) Proyectos productivos y acciones de fomento	0	0	0	0	0	0
<b>G. Inversiones financieras y otras provisiones (G=g1+g2+g3+g4+g5+g6+g7)</b>	<b>0</b>	<b>0</b>	<b>0</b>	<b>0</b>	<b>0</b>	<b>0</b>
g1) Inversiones para el fomento de actividades productivas	0	0	0	0	0	0
g2) Acciones y participaciones de capital	0	0	0	0	0	0
g3) Compra de títulos y valores	0	0	0	0	0	0
g4) Concesión de préstamos	0	0	0	0	0	0
g5) Inversiones en fideicomisos, mandatos y otros análogos	0	0	0	0	0	0
Fideicomiso de Desastres Naturales (Informativo)	0	0	0	0	0	0
g6) Otras inversiones financieras	0	0	0	0	0	0
g7) Provisiones para contingencias y otras erogaciones especiales	0	0	0	0	0	0
<b>H. Participaciones y aportaciones (H=h1+h2+h3)</b>	<b>0</b>	<b>0</b>	<b>0</b>	<b>0</b>	<b>0</b>	<b>0</b>
h1) Participaciones	0	0	0	0	0	0
h2) Aportaciones	0	0	0	0	0	0
h3) Convenios	0	0	0	0	0	0
<b>I. Deuda pública (I=i1+i2+i3+i4+i5+i6+i7)</b>	<b>0</b>	<b>0</b>	<b>0</b>	<b>0</b>	<b>0</b>	<b>0</b>
i1) Amortización de la deuda pública	0	0	0	0	0	0
i2) Intereses de la deuda pública	0	0	0	0	0	0
i3) Comisiones de la deuda pública	0	0	0	0	0	0
i4) Gastos de la deuda pública	0	0	0	0	0	0
i5) Costo por coberturas	0	0	0	0	0	0
i6) Apoyos financieros	0	0	0	0	0	0
i7) Adeudos de Ejercicios Fiscales Anteriores (ADEFAS)	0	0	0	0	0	0

PROCURADURÍA ESTATAL DE PROTECCIÓN AL MEDIO AMBIENTE Y DESARROLLO URBANO  
Cuenta Pública

094

Ejercicio 2023  
ESTADO ANALÍTICO DEL EJERCICIO DEL PRESUPUESTO DE EGRESOS DETALLADO - LDF  
CLASIFICACIÓN POR OBJETO DEL GASTO (CAPÍTULO Y CONCEPTO)

Del 01 de enero al 31 de diciembre de 2023

(Pesos)

Concepto (c)	Egresos					Subejercicio (e)
	Aprobado (d)	Ampliaciones (Reducciones)	Modificado	Devengado	Pagado	
<b>II. GASTO ETIQUETADO (II=A+B+C+D+E+F+G+H+I)</b>	<b>0</b>	<b>0</b>	<b>0</b>	<b>0</b>	<b>0</b>	<b>0</b>
<b>A. Servicios Personales (A=a1+a2+a3+a4+a5+a6+a7)</b>	<b>0</b>	<b>0</b>	<b>0</b>	<b>0</b>	<b>0</b>	<b>0</b>
a1) Remuneraciones al personal de carácter permanente	0	0	0	0	0	0
a2) Remuneraciones al personal de carácter transitorio	0	0	0	0	0	0
a3) Remuneraciones adicionales y especiales	0	0	0	0	0	0
a4) Seguridad social	0	0	0	0	0	0
a5) Otras prestaciones sociales y económicas	0	0	0	0	0	0
a6) Previsiones	0	0	0	0	0	0
a7) Pago de estímulos a servidores públicos	0	0	0	0	0	0
<b>B. Materiales y suministros (B=b1+b2+b3+b4+b5+b6+b7+b8+b9)</b>	<b>0</b>	<b>0</b>	<b>0</b>	<b>0</b>	<b>0</b>	<b>0</b>
b1) Materiales de administración, emisión de documentos y artículos oficiales	0	0	0	0	0	0
b2) Alimentos y utensilios	0	0	0	0	0	0
b3) Materias primas y materiales de producción y comercialización	0	0	0	0	0	0
b4) Materiales y artículos de construcción y de reparación	0	0	0	0	0	0
b5) Productos químicos, farmacéuticos y de laboratorio	0	0	0	0	0	0
b6) Combustibles, lubricantes y aditivos	0	0	0	0	0	0
b7) Vestuario, blancos, prendas de protección y artículos deportivos	0	0	0	0	0	0
b8) Materiales y suministros para seguridad	0	0	0	0	0	0
b9) Herramientas, refacciones y accesorios menores	0	0	0	0	0	0
<b>C. Servicios generales (C=c1+c2+c3+c4+c5+c6+c7+c8+c9)</b>	<b>0</b>	<b>0</b>	<b>0</b>	<b>0</b>	<b>0</b>	<b>0</b>
c1) Servicios básicos	0	0	0	0	0	0
c2) Servicios de arrendamiento	0	0	0	0	0	0
c3) Servicios profesionales, científicos, técnicos y otros servicios	0	0	0	0	0	0
c4) Servicios financieros, bancarios y comerciales	0	0	0	0	0	0
c5) Servicios de instalación, reparación, mantenimiento y conservación	0	0	0	0	0	0
c6) Servicios de comunicación social y publicidad	0	0	0	0	0	0
c7) Servicios de traslado y viáticos	0	0	0	0	0	0
c8) Servicios oficiales	0	0	0	0	0	0
c9) Otros servicios generales	0	0	0	0	0	0
<b>D. Transferencias, asignaciones, subsidios y otras ayudas (D=d1+d2+d3+d4+d5+d6+d7+d8+d9)</b>	<b>0</b>	<b>0</b>	<b>0</b>	<b>0</b>	<b>0</b>	<b>0</b>
d1) Transferencias internas y asignaciones al sector público	0	0	0	0	0	0
d2) Transferencias al resto del sector público	0	0	0	0	0	0
d3) Subsidios y subvenciones	0	0	0	0	0	0
d4) Ayudas sociales	0	0	0	0	0	0
d5) Pensiones y jubilaciones	0	0	0	0	0	0
d6) Transferencias a fideicomisos, mandatos y otros análogos	0	0	0	0	0	0
d7) Transferencias a la seguridad social	0	0	0	0	0	0
d8) Donativos	0	0	0	0	0	0
d9) Transferencias al exterior	0	0	0	0	0	0
<b>E. Bienes muebles, inmuebles e intangibles (E=e1+e2+e3+e4+e5+e6+e7+e8+e9)</b>	<b>0</b>	<b>0</b>	<b>0</b>	<b>0</b>	<b>0</b>	<b>0</b>
e1) Mobiliario y equipo de administración	0	0	0	0	0	0
e2) Mobiliario y equipo educacional y recreativo	0	0	0	0	0	0
e3) Equipo e instrumental médico y de laboratorio	0	0	0	0	0	0
e4) Vehículos y equipo de transporte	0	0	0	0	0	0
e5) Equipo de defensa y seguridad	0	0	0	0	0	0
e6) Maquinaria, otros equipos y herramientas	0	0	0	0	0	0
e7) Activos biológicos	0	0	0	0	0	0
e8) Bienes inmuebles	0	0	0	0	0	0
e9) Activos intangibles	0	0	0	0	0	0
<b>F. Inversión pública (F=f1+f2+f3)</b>	<b>0</b>	<b>0</b>	<b>0</b>	<b>0</b>	<b>0</b>	<b>0</b>
f1) Obra pública en bienes de dominio público	0	0	0	0	0	0
f2) Obra pública en bienes propios	0	0	0	0	0	0
f3) Proyectos productivos y acciones de fomento	0	0	0	0	0	0
<b>G. Inversiones financieras y otras provisiones (G=g1+g2+g3+g4+g5+g6+g7)</b>	<b>0</b>	<b>0</b>	<b>0</b>	<b>0</b>	<b>0</b>	<b>0</b>
g1) Inversiones para el fomento de actividades productivas	0	0	0	0	0	0
g2) Acciones y participaciones de capital	0	0	0	0	0	0
g3) Compra de títulos y valores	0	0	0	0	0	0
g4) Concesión de préstamos	0	0	0	0	0	0
g5) Inversiones en fideicomisos, mandatos y otros análogos	0	0	0	0	0	0
Fideicomiso de Desastres Naturales (Informativo)	0	0	0	0	0	0
g6) Otras inversiones financieras	0	0	0	0	0	0
g7) Provisiones para contingencias y otras erogaciones especiales	0	0	0	0	0	0
<b>H. Participaciones y aportaciones (H=h1+h2+h3)</b>	<b>0</b>	<b>0</b>	<b>0</b>	<b>0</b>	<b>0</b>	<b>0</b>
h1) Participaciones	0	0	0	0	0	0
h2) Aportaciones	0	0	0	0	0	0
h3) Convenios	0	0	0	0	0	0
<b>I. Deuda pública (I=i1+i2+i3+i4+i5+i6+i7)</b>	<b>0</b>	<b>0</b>	<b>0</b>	<b>0</b>	<b>0</b>	<b>0</b>
i1) Amortización de la deuda pública	0	0	0	0	0	0
i2) Intereses de la deuda pública	0	0	0	0	0	0
i3) Comisiones de la deuda pública	0	0	0	0	0	0
i4) Gastos de la deuda pública	0	0	0	0	0	0
i5) Costo por coberturas	0	0	0	0	0	0
i6) Apoyos financieros	0	0	0	0	0	0
i7) Adeudos de Ejercicios Fiscales Anteriores (ADEFAS)	0	0	0	0	0	0
<b>III. Total de Egresos (III = I + II)</b>	<b>12,800,519</b>	<b>1,144,762</b>	<b>13,945,281</b>	<b>13,690,717</b>	<b>13,509,824</b>	<b>254,564</b>

**PROCURADURÍA ESTATAL DE PROTECCIÓN AL MEDIO AMBIENTE Y DESARROLLO URBANO**  
 Cuenta Pública  
 Ejercicio 2023 095  
**ESTADO ANALÍTICO DEL EJERCICIO DEL PRESUPUESTO DE EGRESOS DETALLADO - LDF**  
**POR CLASIFICACIÓN ADMINISTRATIVA**  
 Del 01 de enero al 31 de diciembre de 2023  
 (Pesos)

Concepto (c)	Egresos					Subejercicio (e) 6 = (3 - 4)
	Aprobado (d)	Ampliaciones / (Reducciones)	Modificado	Devengado	Pagado	
	1	2	3 = (1 + 2)	4	5	
<b>I. Gasto No Etiquetado</b>	12,800,519	1,144,762	13,945,281	13,690,717	13,509,824	254,564
OFICINA DEL C. PROCURADOR ESTATAL DE PROTECCIÓN AL MEDIO AMBIENTE Y DESARROLLO URBANO	12,800,519	1,144,762	13,945,281	13,690,717	13,509,824	254,564
<b>III Total de Egresos (II=I+II)</b>	<b>12,800,519</b>	<b>1,144,762</b>	<b>13,945,281</b>	<b>13,690,717</b>	<b>13,509,824</b>	<b>254,564</b>

PROCURADURÍA ESTATAL DE PROTECCIÓN AL MEDIO AMBIENTE Y DESARROLLO URBANO  
Cuenta Pública  
Ejercicio 2023

ESTADO ANALÍTICO DEL EJERCICIO DEL PRESUPUESTO DE EGRESOS DETALLADO - LDF  
CLASIFICACION FUNCIONAL (FINALIDAD Y FUNCIÓN)

Del 01 de enero al 31 de diciembre de 2023  
(Pesos)

Concepto (c)	Aprobado (d)	Ampliaciones / (Reducciones)	Egresos		Pagado	Subejercicio (e)
			Modificado	Devengado		
<b>I. GASTO NO ETIQUETADO (I=A+B+C+D)</b>	<b>12,800,519</b>	<b>1,144,762</b>	<b>13,945,281</b>	<b>13,690,717</b>	<b>13,509,824</b>	<b>254,564</b>
<b>A. Gobierno (A=a1+a2+a3+a4+a5+a6+a7+a8)</b>	<b>0</b>	<b>0</b>	<b>0</b>	<b>0</b>	<b>0</b>	<b>0</b>
a1) Legislación	0	0	0	0	0	0
a2) Justicia	0	0	0	0	0	0
a3) Coordinación de la Política de Gobierno	0	0	0	0	0	0
a4) Relaciones Exteriores	0	0	0	0	0	0
a5) Asuntos Financieros y Hacendarios	0	0	0	0	0	0
a6) Seguridad Nacional	0	0	0	0	0	0
a7) Asuntos de Orden Público y de Seguridad Interior	0	0	0	0	0	0
a8) Otros Servicios Generales	0	0	0	0	0	0
<b>B. Desarrollo Social (B=b1+b2+b3+b4+b5+b6+b7)</b>	<b>12,800,519</b>	<b>1,144,762</b>	<b>13,945,281</b>	<b>13,690,717</b>	<b>13,509,824</b>	<b>254,564</b>
b1) Protección Ambiental	12,800,519	1,144,762	13,945,281	13,690,717	13,509,824	254,564
b2) Vivienda y Servicios a la Comunidad	0	0	0	0	0	0
b3) Salud	0	0	0	0	0	0
b4) Recreación, Cultura y Otras Manifestaciones Sociales	0	0	0	0	0	0
b5) Educación	0	0	0	0	0	0
b6) Protección Social	0	0	0	0	0	0
b7) Otros Asuntos Sociales	0	0	0	0	0	0
<b>C. Desarrollo Económico (C=c1+c2+c3+c4+c5+c6+c7+c8+c9)</b>	<b>0</b>	<b>0</b>	<b>0</b>	<b>0</b>	<b>0</b>	<b>0</b>
c1) Asuntos Económicos, Comerciales y Laborales en General	0	0	0	0	0	0
c2) Agropecuaria, Silvicultura, Pesca y Caza	0	0	0	0	0	0
c3) Combustibles y Energía	0	0	0	0	0	0
c4) Minería, Manufacturas y Construcción	0	0	0	0	0	0
c5) Transporte	0	0	0	0	0	0
c6) Comunicaciones	0	0	0	0	0	0
c7) Turismo	0	0	0	0	0	0
c8) Ciencia, Tecnología e Innovación	0	0	0	0	0	0
c9) Otras Industrias y Otros Asuntos Económicos	0	0	0	0	0	0
<b>D. Otros no Clasificados en Funciones Anteriores (D=d1+d2+d3+d4)</b>	<b>0</b>	<b>0</b>	<b>0</b>	<b>0</b>	<b>0</b>	<b>0</b>
d1) Transacciones de la Deuda Pública / Costo Financiero de la Deuda	0	0	0	0	0	0
d2) Transferencias, Participaciones y Aportaciones entre Diferentes Niveles y Ordenes de Gobierno	0	0	0	0	0	0
d3) saneamiento del Sistema Financiero	0	0	0	0	0	0
d4) Adeudos de Ejercicio Fiscales Anteriores	0	0	0	0	0	0
<b>II. GASTO ETIQUETADO (II=A+B+C+D)</b>	<b>0</b>	<b>0</b>	<b>0</b>	<b>0</b>	<b>0</b>	<b>0</b>
<b>A. Gobierno (A=a1+a2+a3+a4+a5+a6+a7+a8)</b>	<b>0</b>	<b>0</b>	<b>0</b>	<b>0</b>	<b>0</b>	<b>0</b>
a1) Legislación	0	0	0	0	0	0
a2) Justicia	0	0	0	0	0	0
a3) Coordinación de la Política de Gobierno	0	0	0	0	0	0
a4) Relaciones Exteriores	0	0	0	0	0	0
a5) Asuntos Financieros y Hacendarios	0	0	0	0	0	0
a6) Seguridad Nacional	0	0	0	0	0	0
a7) Asuntos de Orden Público y de Seguridad Interior	0	0	0	0	0	0
a8) Otros Servicios Generales	0	0	0	0	0	0
<b>B. Desarrollo Social (B=b1+b2+b3+b4+b5+b6+b7)</b>	<b>0</b>	<b>0</b>	<b>0</b>	<b>0</b>	<b>0</b>	<b>0</b>
b1) Protección Ambiental	0	0	0	0	0	0
b2) Vivienda y Servicios a la Comunidad	0	0	0	0	0	0
b3) Salud	0	0	0	0	0	0
b4) Recreación, Cultura y Otras Manifestaciones Sociales	0	0	0	0	0	0
b5) Educación	0	0	0	0	0	0
b6) Protección Social	0	0	0	0	0	0
b7) Otros Asuntos Sociales	0	0	0	0	0	0
<b>C. Desarrollo Económico (C=c1+c2+c3+c4+c5+c6+c7+c8+c9)</b>	<b>0</b>	<b>0</b>	<b>0</b>	<b>0</b>	<b>0</b>	<b>0</b>
c1) Asuntos Económicos, Comerciales y Laborales en General	0	0	0	0	0	0
c2) Agropecuaria, Silvicultura, Pesca y Caza	0	0	0	0	0	0
c3) Combustibles y Energía	0	0	0	0	0	0
c4) Minería, Manufacturas y Construcción	0	0	0	0	0	0
c5) Transporte	0	0	0	0	0	0
c6) Comunicaciones	0	0	0	0	0	0
c7) Turismo	0	0	0	0	0	0
c8) Ciencia, Tecnología e Innovación	0	0	0	0	0	0
c9) Otras Industrias y Otros Asuntos Económicos	0	0	0	0	0	0
<b>D. Otros no Clasificados en Funciones Anteriores (D=d1+d2+d3+d4)</b>	<b>0</b>	<b>0</b>	<b>0</b>	<b>0</b>	<b>0</b>	<b>0</b>
d1) Transacciones de la Deuda Pública / Costo Financiero de la Deuda	0	0	0	0	0	0
d2) Transferencias, Participaciones y Aportaciones entre Diferentes Niveles y Ordenes de Gobierno	0	0	0	0	0	0
d3) saneamiento del Sistema Financiero	0	0	0	0	0	0
d4) Adeudos de Ejercicio Fiscales Anteriores	0	0	0	0	0	0
<b>III. Total de Egresos (III = I + II)</b>	<b>12,800,519</b>	<b>1,144,762</b>	<b>13,945,281</b>	<b>13,690,717</b>	<b>13,509,824</b>	<b>254,564</b>

PROCURADURÍA ESTATAL DE PROTECCIÓN AL MEDIO AMBIENTE Y DESARROLLO URBANO  
 Cuenta Pública  
 Ejercicio 2023  
 ESTADO ANALÍTICO DEL EJERCICIO DEL PRESUPUESTO DE EGRESOS DETALLADO - IDF  
 Clasificación de Servicios Personales por Categoría  
 Del 1 de enero al 31 de diciembre de 2023  
 (Pesos)

Concepto (c)	Egresos					Subejercicio (e)
	Aprobado (d)	Ampliaciones/ (Reducciones)	Modificado	Devengado	Pagado	
<b>I. Gasto No Etiquetado (I=A+B+C+D+E+F)</b>						
A. Personal Administrativo y de Servicio Público	10,700,527	-148,510	10,552,017	10,360,202	10,226,510	191,815
B. Magisterio	10,700,527	-148,510	10,552,017	10,360,202	10,226,510	191,815
C. Servicios de Salud (C=c1+c2)	0	0	0	0	0	0
c1) Personal Administrativo						0
c2) Personal Médico, Paramédico y afín						0
D. Seguridad Pública						0
E. Gastos asociados a la implementación de nuevas leyes federales o reformas a las mismas (E = e1 + e2)						0
e1) Nombre del Programa o Ley 1						0
e2) Nombre del Programa o Ley 2						0
F. Sentencias laborales definitivas						0
<b>II. Gasto Etiquetado (II=A+B+C+D+E+F)</b>						
A. Personal Administrativo y de Servicio Público	0	0	0	0	0	0
B. Magisterio	0	0	0	0	0	0
C. Servicios de Salud (C=c1+c2)	0	0	0	0	0	0
c1) Personal Administrativo						0
c2) Personal Médico, Paramédico y afín						0
D. Seguridad Pública						0
E. Gastos asociados a la implementación de nuevas leyes federales o reformas a las mismas (E = e1 + e2)						0
e1) Nombre del Programa o Ley 1						0
e2) Nombre del Programa o Ley 2						0
F. Sentencias laborales definitivas						0
<b>III. Total del Gasto en Servicios Personales (III = I + II)</b>	10,700,527	-148,510	10,552,017	10,360,202	10,226,510	191,815

097


PROCURADURIA ESTATAL DE PROTECCIÓN AL MEDIO AMBIENTE Y DESARROLLO URBANO									
Cuenta Pública									
Ejercicio 2023									
GUÍA DE CUMPLIMIENTO DE LA LEY DE DISCIPLINA FINANCIERA DE LAS ENTIDADES FEDERATIVAS Y MUNICIPIOS									
Del 1 de enero al 31 de diciembre de 2023									
Indicadores de Operación (a)	Implementación		Fecha estimada de cumplimiento (e)	Resultado		Fundamento (h)	Comentarios (i)		
	SI	NO		Monto a valor (f)	Unidad (Cveo/porcentaje) (g)				
<b>INDICADORES PRESUPUESTARIOS</b>									
<b>A. INDICADORES CUANTITATIVOS</b>									
<b>1. Balance Presupuestario Sostenible (j)</b>									
a. Propuesta			01/10/2023		100%	Art. 6 y 19 de la LDF			
b. Estimada/Aprobada			08/02/2023		100%	Art. 6 y 19 de la LDF			
c. Desplegada			31/12/2023	25,157B	100%	Art. 6 y 19 de la LDF			
<b>2. Balance Presupuestario de Recursos Disponibles Sostenible (k)</b>									
a. Propuesta			01/10/2023		100%	Art. 6 y 19 de la LDF			
b. Estimada/Aprobada			05/02/2023		100%	Art. 6 y 19 de la LDF			
c. Desplegada			31/12/2023	15,157B	100%	Art. 6 y 19 de la LDF			
<b>3. Financiamiento Neto dentro del Techo de Endeudamiento Neto (l)</b>									
a. Propuesta									
b. Estimada									
c. Desplegada									
<b>4. Recursos destinados a la atención de desastres naturales</b>									
a. Asignación al Fideicomiso para desastres naturales (m)									
a.1. Aprobada									
a.2. Pagada									
b. Operación arrendada realizada por la Entidad Federativa durante los 5 ejercicios previos, para infraestructura dañada por desastres naturales (n)									
a.1. Aprobada									
a.2. Pagada									
<b>INDICADORES PRESUPUESTARIOS</b>									
a. Bajo el Fideicomiso para desastres naturales (o)									
b. Costo promedio de los últimos 5 ejercicios de la reconstrucción de infraestructura dañada por desastres naturales (p)									
<b>5. Techo para servicios personales (q)</b>									

a. Asignación en el Presupuesto de Egresos	Reporte Trim. Formatos 5 d)	08/10/2022	NO APLICA	perros	Art. 10 y 21 de la LDF
b. Desviación	Reporte Trim. Formatos 6 d)	07/10/2023	NO APLICA	perros	Art. 13 fracs. V y 21 de la LDF
<b>6. Previsiones de gasto para compromisos de pago derivados de APPS (r)</b>					
a. Asignación en el Presupuesto de Egresos	Presupuesto de Egresos	No aplica		perros	Art. 13 y 21 de la LDF
<b>7. Techo de ADEFA para el ejercicio fiscal (s)</b>					
a. Propuesto	Proyecto de Presupuesto de Egresos	No aplica		perros	Art. 12 y 20 de la LDF
b. Aprobado	Reporte Trim. Formatos 6 a)	No aplica		perros	Art. 12 y 20 de la LDF
c. Desviación	Cuenta Pública / Formatos 6 a)	No aplica		perros	Art. 12 y 20 de la LDF
<b>B. INDICADORES CUALITATIVOS</b>					
<b>1. Iniciativa de Ley de Ingresos y Proyecto de Presupuesto de Egresos</b>					
a. Cuentas anuales, estrategias y metas para el ejercicio fiscal (a)	Iniciativa de Ley de Ingresos y Proyecto de Presupuesto de Egresos	07/10/2022			Art. 5 y 18 de la LDF
b. Proyecciones de ejercicios posteriores (a)	Iniciativa de Ley de Ingresos y Proyecto de Presupuesto de Egresos / Formatos 7 a) y b)	07/10/2022			Art. 5 y 18 de la LDF
c. Descripción de riesgos relevantes y propuestas de acción para enfrentarlos (a)	Iniciativa de Ley de Ingresos y Proyecto de Presupuesto de Egresos	No aplica			Art. 5 y 18 de la LDF
d. Resultados de ejercicios fiscales anteriores y el ejercicio fiscal en cuestión (a)	Iniciativa de Ley de Ingresos y Proyecto de Presupuesto de Egresos / Formatos 7 a) y b)	07/10/2022			Art. 5 y 18 de la LDF
e. Estudio actualizado de las condiciones de sus trabajadores (a)	Proyecto de Presupuesto de Egresos / Formatos 8	07/12/2021			Art. 5 y 18 de la LDF
<b>2. Balance Presupuestario de Recursos Disponibles, en caso de ser negativo</b>					
a. Razones excepcionales que justifiquen el Balance Presupuestario de Recursos Disponibles negativo (a)	Iniciativa de Ley de Ingresos o Proyecto de Presupuesto de Egresos	No aplica			Art. 6 y 19 de la LDF
b. Fuente de recursos para cubrir el Balance Presupuestario de Recursos Disponibles negativo (a)	Iniciativa de Ley de Ingresos o Proyecto de Presupuesto de Egresos	No aplica			Art. 6 y 19 de la LDF
c. Número de ejercicios fiscales y acciones necesarias para cubrir el Balance Presupuestario de Recursos Disponibles negativo (a)	Iniciativa de Ley de Ingresos o Proyecto de Presupuesto de Egresos	No aplica			Art. 6 y 19 de la LDF
d. Informe Trimestral sobre el avance de las acciones para recuperar el Balance Presupuestario de Recursos Disponibles (a)	Reporte Trim. y Cuenta Pública	No aplica			Art. 6 y 19 de la LDF
<b>3. Servicios Personales</b>					
a. Remuneraciones de los servidores públicos (a)	Proyecto de Presupuesto	07/10/2022			Art. 10 y 21 de la LDF
b. Previsiones salariales y espaciales para cubrir incrementos salariales, creación de plazas y otros (a)	Proyecto de Presupuesto				Art. 10 y 21 de la LDF
<b>INDICADORES DEL EJERCICIO PRESUPUESTARIO</b>					
<b>A. INDICADORES CUANTITATIVOS</b>					
<b>1. Ingresos Excedentes derivados de Ingresos de Libre Disposición</b>					
a. Monto de Ingresos Excedentes derivados de ILD (a)	Cuenta Pública / Formatos 3	07/12/2020	1,100,000	perros	Art. 13 y 21 de la LDF

100

b. Monto de Ingresos Excedentes derivados de ILD destinados al fin del A.14, fracción I de la LDF (f)	Cuenta Pública	No aplica	pesos	Art. 14 y 21 de la LDF	
c. Monto de Ingresos Excedentes derivados de ILD destinados al fin del A.14, fracción II, de la LDF (gg)	Cuenta Pública	No aplica	pesos	Art. 14 y 21 de la LDF	
d. Monto de Ingresos Excedentes derivados de ILD destinados al fin del A.14, fracción II, de la LDF (hh)	Cuenta Pública	No aplica	pesos	Art. 14 y 21 de la LDF	
e. Monto de Ingresos Excedentes derivados de ILD destinados al fin del artículo noveno transitorio de la LDF (i)		No aplica	pesos	Art. Noveno Transitorio de la LDF	
f. Monto de Ingresos Excedentes derivados de ILD destinados al fin señalado por el Artículo 14, párrafo segundo y en el artículo 21 y Novena Transitorio de la LDF (jj)		No aplica		Art. 14 y 21 de la LDF	
g. Monto de Ingresos Excedentes derivados de ILD en un nivel de endeudamiento sustancial de acuerdo al Sistema de Alertas hasta por el 5% de los recursos para cubrir el Gasto Corriente (kk)		No aplica		Art. 14 y 21 de la LDF	
<b>3. INDICADORES CUALITATIVOS</b>					
1. Análisis Costo-Beneficio para programas o proyectos de inversión mayores a 10 millones de UDIS (ll)	Página de Internet de la Secretaría de Finanzas y Tesorería Municipal	No aplica		Art. 13 frac. II y 21 de la LDF	Nada que manifestar al estar en cuenta con Proyecto de Inversión
2. Análisis de conveniencia y análisis de transferencia de riesgos de los proyectos APP (mm)	Página de Internet de la Secretaría de Finanzas y Tesorería Municipal	No aplica		Art. 13 frac. II y 21 de la LDF	Nada que manifestar al estar en cuenta con Proyecto de Inversión
3. Identificación de población objetivo, destino y temporalidad de subsidios (nn)	Página de Internet de la Secretaría de Finanzas y Tesorería Municipal	No aplica		Art. 13 Frac. VII y 21 de la LDF	Nada que manifestar al estar en cuenta con Proyecto de Inversión
<b>INDICADORES DE DEUDA PÚBLICA</b>					
<b>A. INDICADORES CANTITATIVOS</b>					
<b>1. Obligaciones a Corto Plazo</b>					
a. Límite de Obligaciones a Corto Plazo (oo)		No aplica	pesos	Art. 30 Frac. I de la LDF	Nada que manifestar al estar en cuenta con deuda pública
b. Obligaciones a Corto Plazo (pp)		21122020	200,000	Art. 30 Frac. I de la LDF	Correspondencia al Impuesto del ISR, IMSS e ISN los cuales son pagados al momento posterior

Este proyecto de ley tendrá vigencia a partir de la fecha de su publicación en el Periódico Oficial del Estado de Baja California Sur, con excepción de lo que se indique en contrario.

  
Lic. José Luis Rivas  
Procurador

  
Lic. Olga Patricia Rubio  
Coordinadora de la Unidad de Administración



REFERENCIA 1  
INFORMACIÓN DEL APARTADO "B" PARA INTEGRACIÓN DE LA CUENTA PÚBLICA 2023

PROCURADURÍA ESTATAL DE PROTECCIÓN AL MEDIO AMBIENTE Y DESARROLLO URBANO

RELACIÓN DE APOYOS POR CONCEPTO DE SUBSIDIOS Y DONATIVOS

OTORGADOS DEL 1 DE ENERO AL 31 DE DICIEMBRE 2023

CONCEPTO	AYUDA	SUBSIDIO	SECTOR ECONÓMICO O SOCIAL	BENEFICIARIO	CURP	RFC	MONTO PAGADO	OBJETIVO, PROGRAMA O META A LA QUE SE APLICA	FUENTE DE FINANCIAMIENTO
5242-4421 Becas y Otras Ayudas para Programas de Capacitación	X		Social	MENOR DE EDAD HERNANDEZ RUBIO	HERD060818HQTRB	HERD060818	\$ 11,167.00	Becas	Recurso Estatal
5242-4421 Becas y Otras Ayudas para Programas de Capacitación	X		Social	MENOR DE EDAD BECERRIL CASAS	BEMV091002MQTCN	BEMV091002	\$ 8,450.00	Becas	Recurso Estatal
5242-4421 Becas y Otras Ayudas para Programas de Capacitación	X		Social	MENOR DE EDAD BECERRIL CASAS	BEME110218MQTCN	BEME110218	\$ 13,354.00	Becas	Recurso Estatal
5242-4421 Becas y Otras Ayudas para Programas de Capacitación	X		Social	MENOR DE EDAD GARRIDO RENDON	GARE050218MQTRN	GARE030218	\$ 13,744.00	Becas	Recurso Estatal
5242-4421 Becas y Otras Ayudas para Programas de Capacitación	X		Social	MENOR DE EDAD ORTIZ BARRERA	OIBS080801HQTRR	OIBS080801	\$ 15,995.00	Becas	Recurso Estatal
5242-4421 Becas y Otras Ayudas para Programas de Capacitación	X		Social	MENOR DE EDAD ZANATA VEGA	AVS130821HQTNV	ZAVS130821	\$ 11,778.00	Becas	Recurso Estatal
5242-4421 Becas y Otras Ayudas para Programas de Capacitación	X		Social	MENOR DE EDAD ORTIZ BARRERA	OIBD100507MQTRR	OIBD100507	\$ 18,900.00	Becas	Recurso Estatal
5242-4421 Becas y Otras Ayudas para Programas de Capacitación	X		Social	MENOR DE EDAD MORALES PINEDA	MOPN131031HQTRN	MOPN131031	\$ 4,077.00	Becas	Recurso Estatal
5242-4421 Becas y Otras Ayudas para Programas de Capacitación	X		Social	MENOR DE EDAD GARCIALOPEZ	GALC091118HQTRP	GALC091118	\$ 16,900.00	Becas	Recurso Estatal
5242-4421 Becas y Otras Ayudas para Programas de Capacitación	X		Social	MENOR DE EDAD GARCIALOPEZ	GALA121108MQTRP	GALA121108	\$ 7,701.00	Becas	Recurso Estatal
5242-4421 Becas y Otras Ayudas para Programas de Capacitación	X		Social	MENOR DE EDAD PADILLA VARGAS	PAVJ100805HQTRD	PAVJ100805	\$ 1,300.00	Becas	Recurso Estatal
5242-4421 Becas y Otras Ayudas para Programas de Capacitación	X		Social	MENOR DE EDAD PADILLA VARGAS	PAVE130808HQTRD	PAVE130808	\$ 908.00	Becas	Recurso Estatal
5242-4421 Becas y Otras Ayudas para Programas de Capacitación	X		Social	MENOR DE EDAD PADILLA VARGAS	PAVO150323HQTRD	PAVO150323	\$ 908.00	Becas	Recurso Estatal
5242-4421 Becas y Otras Ayudas para Programas de Capacitación	X		Social	GONZALEZ ELIZONDO	GOEC021218QTNL	GOEC021218	\$ 13,780.00	Becas	Recurso Estatal
5242-4421 Becas y Otras Ayudas para Programas de Capacitación	X		Social	MENOR DE EDAD PEÑA MOEDANO	PEML160818HQTXD	PEML160818	\$ 3,624.00	Becas	Recurso Estatal
5242-4421 Becas y Otras Ayudas para Programas de Capacitación	X		Social	BARRERA DE SANTIAGO	BASV060825MDFRN	BASV060825	\$ 10,600.00	Becas	Recurso Estatal

Lic. José Luis Peña Ríos  
Procurador

Lic. Olga Yadira Rubio Rubio  
Coordinadora de la Unidad de Administración

REFERENCIA 2

INFORMACIÓN DEL APARTADO "B" PARA INTEGRACIÓN DE LA CUENTA PÚBLICA 2023

PROCURADURÍA ESTATAL DE PROTECCIÓN AL MEDIO AMBIENTE Y DESARROLLO URBANO

AL 31 DE DICIEMBRE 2023

DERECHOS A RECIBIR EFECTIVO O EQUIVALENTES

CUENTA CONTABLE	NOMBRE	CONCEPTO	FECHA DE OTORGAMIENTO	SALDO	OBSERVACIONES	FUENTE DE FINANCIAMIENTO
1	2	3	4	5	6	7
"NADA QUE MANIFESTAR"	INVERSIONES FINANCIERAS A CORTO PLAZO: XX SUBTOTAL					
	CUENTAS POR COBRAR A CORTO PLAZO: XX XX SUBTOTAL					
	DEUDORES DIVERSOS POR COBRAR A CORTO PLAZO: XX XX SUBTOTAL					
	INGRESOS POR RECUPERAR A CORTO PLAZO: XX XX SUBTOTAL					
	DEUDORES POR ANTICIPOS DE LA TESORERIA A CORTO PLAZO: XX XX SUBTOTAL					
	PRESTAMOS OTORGADOS A CORTO PLAZO: XX XX SUBTOTAL					
	OTROS DERECHOS A RECIBIR EFECTIVO O EQUIVALENTES A CORTO PLAZO: XX XX SUBTOTAL					
	TOTAL					

  
Lic. José Luis Peña Ríos  
Procurador

  
Lic. Olga Yadija Rubio Rubio  
Coordinadora de la Unidad de Administración

Prol. Corregidora Sur No. 25 Int. 101 Centro  
Histórico Querétaro, Qro. C.P. 76000

T. 442 215 76 60 / 2 15 78 36 / 215 28 82

pepmadu@queretaro.gob.mx

www.procuraduriaambientalqueretaro.com

REFERENCIA 3


INFORMACIÓN DEL APARTADO "B" PARA INTEGRACIÓN DE LA CUENTA PÚBLICA 2023

PROCURADURÍA ESTATAL DE PROTECCIÓN AL MEDIO AMBIENTE Y DESARROLLO URBANO  
AL 31 DE DICIEMBRE 2023

REPORTE DE MOVIMIENTOS DE ACTIVOS NO CIRCULANTES (BIENES INMUEBLES, INFRAESTRUCTURA Y CONSTRUCCIONES EN PROCESO, BIENES MUEBLES, ACTIVOS INTANGIBLES)

NUM. DE CTA	CONCEPTO	SALDOS			RECLASIFICACIONES		SALDOS			DEPRECIACION PORCENTAJE APLICADO	DEPRECIACION ACUMULADA	DEPRECIACION ANUAL	FUENTE DE FINANCIAMIENTO
		INICIALES	ALTAS	BAJAS	CARGO	ABONO	FINALES						
1	2	3	4	5	6	7	8	9	10	11	12		
	TERRENOS												
	VIVIENDAS												
	EDIFICIOS NO HABITACIONES												
TOTAL DE BIENES INMUEBLES, INFRAESTRUCTURA Y CONSTRUCCIONES EN PROCESO													
1241-1-01	Mobiliario y Equipo de Administración	138,585					138,585		10%	125,529	13,056	Recurso Estatal	
1241-3-5451	Equipo de Computo	1,024,015					1,024,015		30%	926,121	97,895	Recurso Estatal	
1241-09	Otros Mobiliarios y Equipos de Administración	22,300					22,300		10%	19,721	2,579	Recurso Estatal	
MOBILIARIO Y EQUIPO DE ADMINISTRACIÓN		1,184,900					1,184,900			1,071,375	113,525		
1242-1	Equipos y Aparatos Audiovisuales	22,998					22,998		30%	22,998	-	Recurso Estatal	
1242-3	Cameras Fotograficas y de Video	22,050					22,050		30%	22,073	-	Recurso Estatal	
MOBILIARIO Y EQUIPO EDUCACIONAL Y RECREATIVO		45,048					45,048			45,071	-		
EQUIPO E INSTRUMENTAL MÉDICO Y DE LABORATORIO													
1241-1-3411	Vehiculos y Equipo Terrestre	2,354,520	1,065,000.00				3,419,520		25%	2,395,745	22,188	Recurso Estatal	
EQUIPO DE TRANSPORTÉ		2,354,520	1,065,000				3,419,520			2,395,745	22,188		
EQUIPO DE DEFENSA Y SEGURIDAD													
1246-5	Equipos de Comunicación y Telecomunicaciones	149,362					149,362		10%	131,309	14,503	Recurso Estatal	
1246-9	Otros Equipos	877,550					877,550		10%	802,454	87,755	Recurso Estatal	
	Sistemas de Aire Acondicionado, Calefaccion y de Refrigeración	40,705	9,277				49,981		10%	44,847	4,812	Recurso Estatal	
MAQUINARIA, OTROS EQUIPOS Y HERRAMIENTAS		1,087,617	9,277				1,076,893			748,698	118,475		
COLECCIONES, OBRAS DE ARTE Y OBJETOS VALIOSOS													
ACTIVOS BIOLÓGICOS													
TOTAL BIENES MUEBLES		4,802,065	1,074,277				5,728,561			4,260,865	347,584		
1251-9914	Software	561,928.86					561,928.86		25%	561,520.47	47,229.60	Recurso Estatal	
SOFTWARE		561,928.86					561,928.86			561,520.47	47,229.60		
1254-1-5971	Licencias Informáticas e Intelectuales	278,210					278,210		20%	259,663	55,642	Recurso Estatal	
LICENCIAS INFORMÁTICAS E INTELECTUALES		278,210.34					278,210.34			259,863.00	55,642.08		
1259-01	Otros Activos Intangibles	292,050					292,050		20%	266,941	-	Recurso Estatal	
OTROS ACTIVOS INTANGIBLES		292,050					292,050.36			266,941.07	-		
TOTAL DE BIENES INTANGIBLES		1,112,158					1,112,158			1,116,128	103,875		
GRAN TOTAL DE BIENES INMUEBLES, MUEBLES E INTANGIBLES		5,784,272	1,074,277				6,858,549			5,379,009	344,856		

  
Lic. José Luis Peña Velásquez  
Procurador

  
Lic. Olga Yadira Rubio Rubio  
Coordinadora de la Unidad de Administración

REFERENCIA 4

INFORMACIÓN DEL APARTADO "B" PARA INTEGRACIÓN DE LA CUENTA PÚBLICA 2023  
 PROCURADURÍA ESTATAL DE PROTECCIÓN AL MEDIO AMBIENTE Y DESARROLLO URBANO  
 AL 31 DE DICIEMBRE 2023

PASIVO CIRCULANTE

CUENTA CONTABLE	NOMBRE	CONCEPTO	FECHA DE ORIGEN	DE UNO A DOS AÑOS	MEJOR DE UN AÑO	SALDO	OBSERVACIONES	FUENTE DE FINANCIAMIENTO
1	2	3	4	4	4	5	6	7
2111	CUENTAS POR PAGAR CORTO PLAZO							
2117	Servicios personales por pagar a corto plazo Retenciones Y Contribuciones Por Pagar A Corto Plazo	Aportaciones De Seguridad Social Pajamento Sobre Nóminas y Otros que se Derivan de una Relación Laboral	31/12/2023 31/12/2023			\$ 196 040 \$ 47 201	Pagaderos enero 2024 Pagaderos enero 2024	Recursos Estatales Recursos Estatales
	TOTAL					\$ 203,241		
	DOCUMENTOS POR PAGAR A CORTO PLAZO							
	XX							
	TOTAL							
	OTROS							
	XX							
	XX							
	TOTAL							

  
 Lic. José Luis Peña Ríos  
 Procurador

  
 Lic. Olga Yadira Rubio Rubio  
 Coordinadora de la Unidad de Administración

REFERENCIA 5  
INFORMACIÓN DEL APARTADO "B" PARA INTEGRACIÓN DE LA CUENTA PÚBLICA 2023

PROCURADURÍA ESTATAL DE PROTECCIÓN AL MEDIO AMBIENTE Y DESARROLLO URBANO  
AL 31 DE DICIEMBRE 2023

ESTADO ANALITICO DE INGRESOS POR FUENTE DE FINANCIAMIENTO								
RUBRO DE INGRESOS POR FUENTE DE FINANCIAMIENTO	INGRESOS ESTIMADOS (1)	AMPLIACIONES / REDUCCIONES (2)	INGRESOS/EGRESOS MODIFICADOS (3 = 1+2)		INGRESOS/EGRESOS DEVENGADOS (4)		INGRESOS RECAUDADOS (5)	DIFERENCIA (6 = 5-1)
INGRESOS POR FUENTE DE FINANCIAMIENTO	12,560,514	1,168,439	13,736,953	-	13,736,953	-	13,736,953	1,168,439

ESTADO ANALÍTICO DEL EJERCICIO DEL PRESUPUESTO DE EGRESOS CLASIFICACIÓN POR OBJETO DEL GASTO								
CONCEPTO	EGRESOS APROBADOS (1)	AMPLIACIONES/REDUCCIONES (2)	INGRESOS/EGRESOS MODIFICADOS (3 = 1+2)	EGRESOS COMPROMETIDOS (4)	INGRESOS/EGRESOS DEVENGADOS (5)	EGRESOS EJERCIDOS (6)	EGRESOS PAGADOS (7)	SUBEJERCICIO (8 = 3-5)
TOTAL EGRESOS POR FUENTE DE FINANCIAMIENTO	12,900,519	1,144,762	13,945,281	73,340	13,890,717	-	13,509,824	244,564
5100000 SERVICIOS PERSONALES	10,700,527	148,510	10,552,017	73,340	10,380,202	-	10,226,510	191,815
5110000 REMUNERACIONES AL PERSONAL DE CARACTER PERMANENTE	5,327,508	190,113	5,517,621	-	5,517,621	-	5,517,621	-
5120000 REMUNERACIONES AL PERSONAL DE CARACTER TRANSITORIO	-	-	-	-	-	-	-	-
5130000 REMUNERACIONES ADICIONALES Y ESPECIALES	1,578,989	70,331	1,658,320	-	1,658,320	-	1,658,320	-
5140000 SEGURIDAD SOCIAL	1,145,655	113,032	1,258,687	-	1,258,687	-	1,124,995	-
5150000 OTRAS PRESTACIONES SOCIALES Y ECONOMICAS	1,861,868	52,004	1,809,864	-	1,756,369	-	1,756,369	53,495
5160000 PREVISIONES	523,843	479,084	44,759	-	-	-	-	44,759
5170000 PAGO DE ESTIMULOS A SERVIDORES PUBLICOS	262,664	102	262,766	73,340	169,205	-	169,205	93,561
5200000 MATERIALES Y SUMINISTROS	363,700	115,117	478,817	-	431,873	-	431,873	46,944
5210000 MATERIALES DE ADMINISTRACION, EMISION DE DOCUMENTOS Y ARTICULOS OFICIALES	50,000	21,962	71,962	-	71,756	-	71,756	206
5220000 ALIMENTOS Y UTENSILIOS	25,700	10,328	36,028	-	36,028	-	36,028	-
5230000 MATERIAS PRIMAS Y MATERIALES DE PRODUCCION Y COMERCIALIZACION	-	-	-	-	-	-	-	-
5240000 MATERIALES Y ARTICULOS DE CONSTRUCCION Y DE REPARACION	2,000	16,824	18,824	-	18,821	-	18,821	3
5250000 PRODUCTOS QUIMICOS, FARMACEUTICOS Y DE LABORATORIO	1,000	1,000	-	-	-	-	-	-
5260000 COMBUSTIBLES, LUBRICANTES Y ADITIVOS	240,000	6,407	246,407	-	212,000	-	212,000	34,407
5270000 VESTUARIO, BLANCOS, PRENDAS DE PROTECCION Y ARTICULOS DEPORTIVOS	-	23,596	23,596	-	23,332	-	23,332	264
5280000 MATERIALES Y SUMINISTROS PARA SEGURIDAD	-	-	-	-	69,944	-	-	69,944
5290000 HERRAMIENTAS, REFACCIONES Y ACCESORIOS MENORES	45,000	37,002	82,002	-	-	-	69,944	82,002
5300000 SERVICIOS GENERALES	971,615	119,103	1,090,718	-	1,074,913	-	1,027,712	15,805
5310000 SERVICIOS BASICOS	119,640	17,479	137,119	-	137,119	-	137,119	-
5320000 SERVICIOS DE ARRENDAMIENTO	316,100	3,938	320,038	-	320,038	-	320,038	-
5330000 SERVICIOS PROFESIONALES, CIENTIFICOS, TECNICOS Y OTROS SERVICIOS	92,500	8,949	101,449	-	101,365	-	101,365	85
5340000 SERVICIOS FINANCIEROS, BANCARIOS Y COMERCIALES	66,575	451	67,026	-	64,322	-	64,322	1,802
5350000 SERVICIOS DE INSTALACION, REPARACION, MANTENIMIENTO Y CONSERVACION	138,600	39,033	177,633	-	164,133	-	164,133	13,500
5360000 SERVICIOS DE COMUNICACION SOCIAL Y PUBLICIDAD	-	-	-	-	-	-	-	-
5370000 SERVICIOS DE TRASLADO Y VIATICOS	23,000	4,297	27,297	-	18,703	-	18,703	-
5380000 SERVICIOS OFICIALES	14,400	8,431	22,831	-	22,413	-	22,413	418
5390000 OTROS SERVICIOS GENERALES	200,800	80,978	281,778	-	281,778	-	281,778	-
5400000 TRANSFERENCIAS, ASIGNACIONES, SUBSIDIOS Y OTRAS AYUDAS	764,677	15,224	779,901	-	749,453	-	749,453	-
5410000 TRANSFERENCIAS INTERNAS Y ASIGNACIONES AL SECTOR PUBLICO	-	-	-	-	-	-	-	-
5420000 TRANSFERENCIAS AL RESTO DEL SECTOR PUBLICO	-	-	-	-	-	-	-	-
5430000 SUBSIDIOS Y SUBVENCIONES	-	-	-	-	-	-	-	-
5440000 AYUDAS SOCIALES	141,000	10,182	151,182	-	151,182	-	151,182	-
5450000 PENSIONES Y JUBILACIONES	623,677	25,406	649,083	-	598,271	-	598,271	-
5460000 TRANSFERENCIAS A FIDEICOMISOS, MANDATOS Y OTROS ANALOGOS	-	-	-	-	-	-	-	-
5470000 TRANSFERENCIAS A LA SEGURIDAD SOCIAL	-	-	-	-	-	-	-	-
5480000 DONATIVOS	-	-	-	-	-	-	-	-
5490000 TRANSFERENCIAS AL EXTERIOR	-	-	-	-	-	-	-	-

ProL. Corregidora Sur No. 25 Int. 101 Centro Histórico Querétaro, Qro. C.P. 76000

T. 442 215 76 60 / 2 15 78 36 / 215 28 82

pepmadu@queretaro.gob.mx

www.procuraduriaambientalqueretaro.com



REFERENCIA 5

INFORMACIÓN DEL APARTADO "B" PARA INTEGRACIÓN DE LA CUENTA PÚBLICA 2023

PROCURADURÍA ESTATAL DE PROTECCIÓN AL MEDIO AMBIENTE Y DESARROLLO URBANO  
AL 31 DE DICIEMBRE 2023

5500000 BIENES MUEBLES, INMUEBLES E INTANGIBLES	-	1,074,277	1,074,277	-	1,074,277	-	1,074,277	-	
5510000 MOBILIARIO Y EQUIPO DE ADMINISTRACION	-	-	-	-	-	-	-	-	
5520000 MOBILIARIO Y EQUIPO EDUCACIONAL Y RECREATIVO	-	-	-	-	-	-	-	-	
5530000 EQUIPO E INSTRUMENTAL MEDICO Y DE LABORATORIO	-	-	-	-	-	-	-	-	
5540000 VEHICULOS Y EQUIPO DE TRANSPORTE	-	1,065,000	1,065,000	-	1,065,000	-	1,065,000	-	
5550000 EQUIPO DE DEFENSA Y SEGURIDAD	-	9,277	9,277	-	9,277	-	9,277	-	
5560000 MAQUINARIA, OTROS EQUIPOS Y HERRAMIENTAS	-	-	-	-	-	-	-	-	
5570000 ACTIVOS BIOLÓGICOS	-	-	-	-	-	-	-	-	
5580000 BIENES INMUEBLES	-	-	-	-	-	-	-	-	
5590000 ACTIVOS INTANGIBLES	-	-	-	-	-	-	-	-	
5600000 INVERSION PUBLICA	-	-	-	-	-	-	-	-	
5610000 OBRA PUBLICA EN BIENES DE DOMINIO PUBLICO	-	-	-	-	-	-	-	-	
5620000 OBRA PUBLICA EN BIENES PROPIOS	-	-	-	-	-	-	-	-	
5630000 PROYECTOS PRODUCTIVOS Y ACCIONES DE FOMENTO	-	-	-	-	-	-	-	-	
5700000 INVERSIONES FINANCIERAS Y OTRAS PROVISIONES	-	-	-	-	-	-	-	-	
5710000 INVERSIONES PARA EL FOMENTO DE ACTIVIDADES PRODUCTIVAS	-	-	-	-	-	-	-	-	
5720000 ACCIONES Y PARTICIPACIONES DE CAPITAL	-	-	-	-	-	-	-	-	
5730000 COMPRA DE TITULOS Y VALORES	-	-	-	-	-	-	-	-	
5740000 CONCESION DE PRESTAMOS	-	-	-	-	-	-	-	-	
5750000 INVERSIONES EN FIDEICOMISOS, MANDATOS Y OTROS ANALOGOS	-	-	-	-	-	-	-	-	
5760000 OTRAS INVERSIONES FINANCIERAS	-	-	-	-	-	-	-	-	
5790000 PROVISIONES PARA CONTINGENCIAS Y OTRAS EROGACIONES ESPECIALES	-	-	-	-	-	-	-	-	
5800000 PARTICIPACIONES Y APORTACIONES	-	-	-	-	-	-	-	-	
5810000 PARTICIPACIONES	-	-	-	-	-	-	-	-	
5830000 APORTACIONES	-	-	-	-	-	-	-	-	
5850000 CONVENIOS	-	-	-	-	-	-	-	-	
5900000 DEUDA PUBLICA	-	-	-	-	-	-	-	-	
5910000 AMORTIZACION DE LA DEUDA PUBLICA	-	-	-	-	-	-	-	-	
5920000 INTERESES DE LA DEUDA PUBLICA	-	-	-	-	-	-	-	-	
5930000 COMISIONES DE LA DEUDA PUBLICA	-	-	-	-	-	-	-	-	
5940000 GASTOS DE LA DEUDA PUBLICA	-	-	-	-	-	-	-	-	
5950000 COSTO POR COBERTURAS	-	-	-	-	-	-	-	-	
5960000 APOYOS FINANCIEROS	-	-	-	-	-	-	-	-	
5990000 ADEUDOS DE EJERCICIOS FISCALES ANTERIORES (ADEFAS)	-	-	-	-	-	-	-	-	
DIFERENCIA	-	232,005.00	23,677.00	-	208,328.00	-	73,340.00	46,835.76	-
									227,128.55
									913,875.21

Lic. José Luis Peña Ríos  
Procurador

Lic. Olga Lidia Rubio Rubio  
Coordinadora de la Unidad de Administración

ProL. Corregidora Sur No. 25 Int. 101 Centro  
Histórico Querétaro, Qro. C.P. 76000

T. 442 215 76 60 / 2 15 78 36 / 215 28 82

pepmadu@queretaro.gob.mx

www.procuraduriaambientalqueretaro.com

REFERENCIA #  
INFORMACIÓN DEL APARTADO "B" PARA INTEGRACIÓN DE LA CUENTA PÚBLICA 2023

PROCURADURÍA ESTATAL DE PROTECCIÓN AL MEDIO AMBIENTE Y DESARROLLO URBANO  
"RELACIÓN DE OBRAS EN PROCESO Y CONCLUIDAS EN EL PERIODO DEL 01 DE ENERO AL 31 DE DICIEMBRE"

NÚMERO DE OBRA	NOMBRE COMPLETO DE LA OBRA	LOCALIDAD	DEFINICIÓN FUENTE FINANCIAMIENTO	MODALIDAD DE EJECUCIÓN	NÚMERO DE CONTRATO	NOMBRE DEL CONTRATISTA	RFC DEL CONTRATISTA (PERSONA FÍSICA) (13 caracteres alfanuméricos)	RFC DEL CONTRATISTA (PERSONA MORAL) (12 caracteres alfanuméricos)	MONTO CONTRATADO (CON IVA)	MONTO DE AMPLIACIÓN AL CONTRATO (CON IVA)	PORCENTAJE DE ANTECPO	AVANCE FÍSICO	NÚMERO DE ESTIMACIONES PAGADAS (Del 1 de enero al 31 de diciembre de 2023)	ESTIMACIÓN FRIQUITO ENVO
	"NADA QUE MANIFESTAR"													

Lic. José Luis Hernández  
Procurador

Lic. Olga Yagha Rubio Rubio  
Coordinadora de la Unidad de Administración



108


REFERENCIA 7

INFORMACIÓN DEL APARTADO "B" PARA INTEGRACIÓN DE LA CUENTA PÚBLICA 2023

PROCURADURÍA ESTATAL DE PROTECCIÓN AL MEDIO AMBIENTE Y DESARROLLO URBANO

\*RELACION DE OBRAS CON GASTO PAGADO EN EL PERIODO DEL 01 DE ENERO AL 31 DE DICIEMBRE\*

NÚMERO DE OBRA	NOMBRE COMPLETO DE LA OBRA	LOCALIDAD	NÚMERO DE CUENTA CONTABLE (SICRHO NIVEL)	CLAVE DE LA FUENTE DE FINANCIAMIENTO	NOMBRE DE LA FUENTE DE FINANCIAMIENTO	NOMBRE DEL CONTRATISTA	RFC DEL CONTRATISTA (PERSONA FÍSICA) (13 caracteres alfanuméricos)	RFC DEL CONTRATISTA (PERSONA MORAL) (12 caracteres alfanuméricos)	MONTO DEL ANTECIP. (CON IVA)	CUENTA CONTABLE DE REGISTRO DE AVANCE	INSTRUCCIÓN BANCARIA DE DONDE SE PAGARON LAS ESTIMACIONES	NÚMERO DE CUENTA BANCARIA DE DONDE SE PAGARON LAS ESTIMACIONES	GASTO PAGADO AL 31 DE DICIEMBRE	AVANCE FINANCIERO	NÚMERO DE ESTIMACIONES PAGADAS (del 1 de enero al 31 de diciembre de 2023)	ESTIMACIÓN FINQUIETO LIMO
	NADA QUE MANIFESTAR															

  
 Lic. José Luis Pérez Prios  
 Procurador

  
 Lic. Olga Yadira Rubio Rubio  
 Coordinadora de la Unidad de Administración



## ANEXO 1

Santiago de Querétaro, Qro., 24 de enero de 2024  
Oficio: Núm. PEPMADU/0019/2024

Asunto: Cuenta Pública 2023

Lcda. Ana Elena Payró Ogarrio  
Directora de Presupuesto "B"  
Subsecretaría de Egresos  
Secretaría de Finanzas  
Poder Ejecutivo del Estado de Querétaro  
Presente

Con fundamento en lo dispuesto por el artículo 4 fracción IV y artículo 16 de la Ley de Fiscalización Superior y Rendición de Cuentas del Estado de Querétaro, remito a usted dos CD's que incluyen la documentación que conforma la Cuenta Pública de la Procuraduría Estatal de Protección al Medio Ambiente y Desarrollo Urbano (PEPMADU) correspondiente al ejercicio fiscal 2023, cabe mencionar que existen diferencias por saldos iniciales de dos pesos por redondeos en el formato de Participación en la Hacienda Pública, Estado de Situación Financiera, Estado de Variación en la Hacienda Pública, Estado Analítico del Activo y en el Estado de Situación Financiera Detallado.

A continuación, anexo la información requerida:

### Apartado A

1. Participación en la Hacienda Pública

#### Estados e Información Contable

2. Estado de Actividades
3. Estado de Situación Financiera
4. Estado de Variación en la Hacienda Pública
5. Estado de Cambios en la Situación Financiera
6. Estado de Flujos de Efectivo
7. Informe de Pasivos Contingentes
8. Notas a los Estados Financieros
9. Estado Analítico del Activo
10. Estado Analítico de la Deuda y otros Pasivos

#### Estados e Información Presupuestarios

11. Estado Analítico de Ingresos
12. Estado Analítico del Ejercicio del Presupuesto de Egresos en Clasificación Administrativa

Prol. Corregidora Sur No. 25 Int. 101 Centro  
Histórico Querétaro, Qro. C.P. 76000

T. 442 215 76 60 / 2 15 78 36 / 215 28 82

pepmadu@queretaro.gob.mx

www.procuraduriaambientalqueretaro.com

