



De Arondo & Iturralde
CONSULTORES

**Procuraduría Estatal de Protección al Medio
Ambiente y Desarrollo Urbano**

Estados Financieros Dictaminados
Auditoría al 31 de diciembre de 2025

Informe sobre los Estados Financieros al 31 de diciembre de 2025

INDICE

- 1) Opinión independiente
- 2) Estado de Situación Financiera
- 3) Estado de Actividades
- 4) Estado de Variación en la Hacienda Pública
- 5) Estado de Cambios en la Situación Financiera
- 6) Estado de Flujos de Efectivo
- 7) Informe sobre Pasivos Contingentes
- 8) Notas a los Estados Financieros
- 9) Estado Analítico del Activo
- 10) Estado Analítico de la Deuda y Otros Pasivos
- 11) Anexos:
 - a. Balanza de comprobación
 - b. Relación de Bienes Muebles que componen el Patrimonio
 - c. Relación de Bienes Inmuebles que componen el Patrimonio
 - d. Relación de Cuentas Bancarias Productivas Específicas
 - e. Relación de Esquemas Bursátiles
 - f. Coberturas Financieras
 - g. Participación del Poder Ejecutivo del Estado de Querétaro en el Patrimonio del Ente Público
- 12) DE-012 Reporte de Hallazgos



De Arondo & Iturralde

C O N S U L T O R E S

INFORME DE AUDITORÍA EMITIDO POR LOS AUDITORES INDEPENDIENTES

Al H. Consejo Directivo de la Procuraduría Estatal de Protección al Medio Ambiente y Desarrollo Urbano.

Informe sobre los estados financieros

Opinión

Hemos auditado los estados financieros de la Procuraduría Estatal de Protección al Medio Ambiente y Desarrollo Urbano, que comprenden el Estado de Situación Financiera al 31 de diciembre de 2025, el Estado de Actividades, el Estado de Variación en la Hacienda Pública, el Estado de Cambios en la Situación Financiera, el Estado de Flujos de Efectivo, el Informe sobre Pasivos Contingentes, las Notas a los Estados Financieros, el Estado Analítico del Activo, el Estado Analítico de la Deuda y Otros Pasivos; así como los anexos Relación de Bienes Muebles que componen el Patrimonio, Relación de Bienes Inmuebles que componen el Patrimonio, Relación de Cuentas Bancarias Productivas Específicas, Relación de Esquemas Bursátiles, Coberturas Financieras y Participación del Poder Ejecutivo del Estado de Querétaro en el Patrimonio del Ente Público correspondientes al ejercicio terminado al 31 de diciembre de 2025.

En nuestra opinión, los estados financieros adjuntos de la Procuraduría Estatal de Protección al Medio Ambiente y Desarrollo Urbano han sido preparados, en todos los aspectos materiales, de conformidad con la Ley General de Contabilidad Gubernamental y la normativa emitida por el Consejo Nacional de Armonización Contable "CONAC" y disposiciones normativas aplicables en materia de control interno.

Fundamento de la opinión

Hemos llevado a cabo nuestra auditoría de conformidad con las Normas Internacionales de Auditoría (NIA). Nuestras responsabilidades de acuerdo con dichas normas se describen más adelante en la sección *Responsabilidades del auditor en relación con la auditoría de los estados financieros* de este informe. Somos independientes de la Procuraduría Estatal de Protección al Medio Ambiente y Desarrollo Urbano, de conformidad con el Código de Ética Profesional del Instituto Mexicano de Contadores Públicos, A.C. (Código de Ética Profesional), junto con los requerimientos de ética que son aplicables a nuestras auditorías de los estados financieros en México, y hemos cumplido con las demás responsabilidades de ética de conformidad con esos requerimientos y con el Código de Ética Profesional. Consideramos que la evidencia de auditoría que hemos obtenido proporciona una base suficiente y adecuada para nuestra opinión.



De Arondo & Iturralde

C O N S U L T O R E S

Responsabilidades de la Administración de la Procuraduría Estatal de Protección al Medio Ambiente y Desarrollo Urbano en relación con los estados financieros

La Administración de la entidad es responsable de la preparación y presentación razonable de los estados financieros, de conformidad con Ley General de Contabilidad Gubernamental y la normativa emitida por el Consejo Nacional de Armonización Contable "CONAC" y disposiciones normativas aplicables en materia de control interno que la Administración consideró necesario para permitir la preparación de estados financieros libres de desviación material debida a fraude o error.

En la preparación de los estados financieros, la Administración es responsable de la evaluación de la capacidad de la Procuraduría Estatal de Protección al Medio Ambiente y Desarrollo Urbano para continuar la actividad del ente público por tiempo indefinido, revelando, en su caso, las cuestiones relativas a la existencia permanente y utilizando el postulado básico de contabilidad gubernamental de existencia permanente excepto si la Administración conoce de disposición legal en la que se especifique lo contrario.

La Administración de la Procuraduría Estatal de Protección al Medio Ambiente y Desarrollo Urbano es responsable de la supervisión del proceso de información financiera del ente.

Responsabilidades del auditor en relación con la auditoría de los estados financieros

Nuestros objetivos son obtener una seguridad razonable de que los estados financieros en su conjunto están libres de desviación material, debida a fraude o error, y emitir un informe de auditoría que contiene nuestra opinión. Seguridad razonable es un alto nivel de seguridad, pero no garantiza que una auditoría realizada de conformidad con las NIA siempre detecte una desviación material cuando existe. Las desviaciones pueden deberse a fraude o error y se consideran materiales si, individualmente o de forma agregada, puede preverse razonablemente que influyan en las decisiones económicas que los usuarios toman basándose en los estados financieros.

Como parte de una auditoría de conformidad con las NIA, aplicamos nuestro juicio profesional y mantenemos una actitud de escepticismo profesional durante toda la auditoría. También:

- Identificamos y valoramos los riesgos de desviación material en los estados financieros, debida a fraude o error, diseñamos y aplicamos procedimientos de auditoría para responder a dichos riesgos y obtenemos evidencia de auditoría suficiente y adecuada para proporcionar una base para nuestra opinión. El riesgo de no detectar una desviación material debida a fraude es más elevado que en el caso de una incorrección material debida a error, ya que el fraude puede implicar colusión, falsificación, omisiones deliberadas, manifestaciones intencionadamente erróneas o la elusión del control interno.



De Arondo & Iturralde

C O N S U L T O R E S

- Obtenemos conocimiento del control interno relevante para la auditoría con el fin de diseñar procedimientos de auditoría que sean adecuados en función de las circunstancias y no con la finalidad de expresar una opinión sobre la eficacia del control interno de la Entidad.
- Evaluamos lo adecuado de las políticas contables aplicadas y la razonabilidad de las estimaciones contables y la correspondiente información revelada por la Administración.
- Concluimos sobre lo adecuado de la utilización, por la Administración, del postulado básico de contabilidad gubernamental de existencia permanente y, con la evidencia de auditoría obtenida, concluimos sobre si existe o no una desviación material relacionada con hechos o con condiciones que pueden generar dudas significativas sobre la capacidad del ente para continuar con existencia permanente. Si concluimos que existe una incertidumbre material, se requiere que llamemos la atención en nuestro informe de auditoría sobre la correspondiente información revelada en los estados financieros o, si dichas revelaciones no son adecuadas, que expresemos una opinión modificada. Nuestras conclusiones se basan en la evidencia de auditoría obtenida hasta la fecha de nuestro informe de auditoría. Sin embargo, hechos o condiciones futuros pueden ser causa de que el Ente deje de tener Existencia permanente.
- Comunicamos a la Administración de la entidad, entre otras cuestiones, el alcance y el momento de realización de la auditoría y los hallazgos significativos de la auditoría, así como cualquier deficiencia significativa del control interno que identificamos en el transcurso de la auditoría.

C.P.C. Víctor Hugo González Durán
De Arondo Iturralde, S. C.

Santiago de Querétaro, Qro., a 19 de enero de 2026.

De Arondo & Iturralde, S.C.
Cozumel #111, Col. Alameda
Celaya, Gto. C.P. 38050
Tel. (461) 6129160, 6120493
6132931; Fax (461) 6136697


De Arondo & Iturralde, S.C.
Árbol #35, Col. Alamos 3ra. Sección
Santiago de Querétaro, Qro.
C.P. 76160
Tel. (442) 242 2918

Member of
Allinial
GLOBAL™
An association of legally independent firms

PROCURADURÍA ESTATAL DE PROTECCIÓN AL MEDIO AMBIENTE Y DESARROLLO URBANO
Estado de Situación Financiera
Al 31 de Diciembre de 2025
(Cifras en Pesos)

Concepto	2025	2024	Concepto	2025	2024
ACTIVO			PASIVO		
Activo Circulante			Activo Circulante		
Efectivo y Equivalentes	3,428,797	73,813	Cuentas por Pagar a Corto Plazo	503,102	83,867
Derechos a Recibir Efectivo o Equivalentes	- 1	1	Documentos por Pagar a Corto Plazo	-	-
Derechos a Recibir Bienes o Servicios	-	41,002	Porción a Corto Plazo de la Deuda Pública a Largo Plazo	-	-
Inventarios	-	-	Títulos y Valores a Corto Plazo	-	-
Almacenes	-	-	Pasivos Diferidos a Corto Plazo	-	-
Estimación por Pérdida o Deterioro de Activos Circulantes	-	-	Fondos y Bienes de Terceros en Garantía y/o Administración a Corto Plazo	-	-
Otros Activos Circulantes	-	-	Provisiones a Corto Plazo	-	-
Total de Activos Circulantes	3,428,796	114,813	Otros Pasivos a Corto Plazo	-	-
Activo No Circulante			Total de Pasivos Circulantes	503,102	83,867
Inversiones Financieras a Largo Plazo	-	-	Pasivo No Circulante		
Derechos a Recibir Efectivo o Equivalentes a Largo Plazo	-	-	Cuentas por Pagar a Largo Plazo	-	-
Bienes Inmuebles, Infraestructura y Construcciones en Proceso	-	-	Documentos por Pagar a Largo Plazo	-	-
Bienes Muebles	6,017,631	5,726,362	Deuda Pública a Largo Plazo	-	-
Activos Intangibles	1,132,188	1,132,188	Pasivos Diferidos a Largo Plazo	-	-
Depreciación, Deterioro y Amortización Acumulada de Bienes	- 6,303,639	- 5,848,846	Fondos y Bienes de Terceros en Garantía y/o en Administración a Largo Plazo	-	-
Activos Diferidos	-	-	Provisiones a Largo Plazo	-	-
Estimación por Pérdida o Deterioro de Activos no Circulantes	-	-	Total de Pasivos No Circulantes	-	-
Otros Activos no Circulantes	-	-	Total del Pasivo	503,102	83,867
Total de Activos No Circulantes	846,179	1,009,703	HACIENDA PÚBLICA/PATRIMONIO		
Total del Activo	4,274,974	1,124,516	Hacienda Pública/Patrimonio Contribuido	-	-
			Aportaciones	-	-
			Donaciones de Capital	-	-
			Actualización de la Hacienda Pública /Patrimonio	-	-
			Hacienda Pública/Patrimonio Generado	3,771,872	1,040,649
			Resultado del Ejercicio (Ahorro/Desahorro)	2,731,223	703,453
			Resultados de Ejercicios Anteriores	1,045,437	1,748,890
			Revalúos	-	-
			Reservas	-	-
			Rectificaciones de Resultados de Ejercicios Anteriores	4,788	4,788
			Exceso o Insuficiencia en la Actualización de la Hacienda Pública/Patrimonio	-	-
			Resultado por Posición Monetaria	-	-
			Resultado por Tenencia de Activos no Monetarios	-	-
			Total Hacienda Pública/Patrimonio	3,771,872	1,040,649
			Total del Pasivo y Hacienda Pública /Patrimonio	4,274,974	1,124,516

Bajo protesta de decir verdad declaramos que los Estados Financieros y sus notas, son razonablemente correctos y son responsabilidad del emisor.



Lic. José Luis Peña Ríos
Procurador



Lic. Olga Yadira Rubio Rubio
Coordinadora de la Unidad de Administración

PROCURADURÍA ESTATAL DE PROTECCIÓN AL MEDIO AMBIENTE Y DESARROLLO URBANO
Estado de Actividades
Del 1 de Enero al 31 de Diciembre de 2025
(Cifras en Pesos)

Concepto	2025	2024
INGRESOS Y OTROS BENEFICIOS		
Ingresos de Gestión		
Impuestos	3,945	3,083
Cuotas y Aportaciones de Seguridad Social	-	-
Contribuciones de Mejoras	-	-
Derechos	-	-
Productos	3,945	3,083
Aprovechamientos	-	-
Ingresos por Venta de Bienes y Prestación de Servicios	-	-
Participaciones, Aportaciones, Convenios, Incentivos Derivados de la Colaboración Fiscal, Fondos Distintos de Aportaciones, Transferencias, Asignaciones, Subsidios y Subvenciones, y Pensiones y Jubilaciones	17,892,008	13,506,905
Participaciones, Aportaciones, Convenios, Incentivos Derivados de la Colaboración Fiscal y Fondos Distintos de Aportaciones	-	-
Transferencias, Asignaciones, Subsidios y Subvenciones, y Pensiones y Jubilaciones	17,892,008	13,506,905
Otros Ingresos y Beneficios		2,118
Ingresos Financieros	-	-
Incremento por Variación de Inventarios	-	-
Disminución del Exceso de Estimaciones por Pérdida o Deterioro u Obsolescencia	-	-
Disminución del Exceso de Provisiones	-	-
Otros Ingresos y Beneficios Varios	-	2,118
Total de Ingresos y Otros Beneficios	17,895,953	13,512,106
GASTOS Y OTRAS PÉRDIDAS		
Gastos de Funcionamiento	13,936,298	12,957,577
Servicios Personales	11,487,505	11,204,350
Materiales y Suministros	861,994	519,099
Servicios Generales	1,586,799	1,234,128
Transferencias, Asignaciones, Subsidios y Otras Ayudas	773,638	788,146
Transferencias Internas y Asignaciones al Sector Público	-	-
Transferencias al Resto del Sector Público	-	-
Subsidios y Subvenciones	-	-
Ayudas Sociales	144,569	173,740
Pensiones y Jubilaciones	629,069	614,406
Transferencias a Fideicomisos, Mandatos y Contratos Análogos	-	-
Transferencias a la Seguridad Social	-	-
Donativos	-	-
Transferencias al Exterior	-	-
Participaciones y Aportaciones		
Participaciones	-	-
Aportaciones	-	-
Convenios	-	-
Intereses, Comisiones y Otros Gastos de la Deuda Pública		
Intereses de la Deuda Pública	-	-
Comisiones de la Deuda Pública	-	-
Gastos de la Deuda Pública	-	-
Costo por Coberturas	-	-
Apoyos Financieros	-	-
Otros Gastos y Pérdidas Extraordinarias	454,794	469,836
Estimaciones, Depreciaciones, Deterioros, Obsolescencia y Amortizaciones	454,794	469,836
Provisiones	-	-
Disminución de Inventarios	-	-
Otros Gastos	-	-
Inversión Pública		
Inversión Pública no Capitalizable	-	-
Total de Gastos y Otras Pérdidas	15,164,730	14,215,559
Resultado del Ejercicio (Ahorro/Desahorro)	2,731,223	703,453

Bajo protesta de decir verdad declaramos que los Estados Financieros y sus notas, son razonablemente correctos y son responsabilidad del emisor.

Lic. José Luis Peña Ríos
Procurador

Lic. Olga Yadira Rubio Rubio
Coordinadora de la Unidad de Administración


ProL. Corregidora Sur No. 25 Int. 101, Centro Histórico
Querétaro, Qro. CP 76000
T. 442 215 76 60 / 215 28 82 / 215 78 36
pepmadu@queretaro.gob.mx

pepmadu.queretaro.gob.mx

PROCURADURÍA ESTATAL DE PROTECCIÓN AL MEDIO AMBIENTE Y DESARROLLO URBANO
Estado de Variación en la Hacienda Pública
Del 1 de Enero al 31 de Diciembre de 2025
(Cifras en Pesos)

Concepto	Hacienda Pública / Patrimonio Contribuido	Hacienda Pública / Patrimonio Generado de Ejercicios Anteriores	Hacienda Pública / Patrimonio Generado del Ejercicio	Exceso o Insuficiencia en la Actualización de la Hacienda Pública / Patrimonio	TOTAL
Hacienda Pública/ Patrimonio Contribuido Neto de 2024	-				-
Aportaciones	-	-	-	-	-
Donaciones de Capital	-	-	-	-	-
Actualización de la Hacienda Pública/Patrimonio	-	-	-	-	-
Hacienda Pública/Patrimonio Generado Neto de 2024		1,744,102	703,453		1,040,649
Resultado del Ejercicio (Ahorro/Desahorro)	-	-	703,453	-	703,453
Resultados de Ejercicios Anteriores	-	1,748,890	-	-	1,748,890
Revalúos	-	-	-	-	-
Reservas	-	-	-	-	-
Rectificaciones de Resultados de Ejercicios Anteriores	-	4,788	-	-	4,788
Exceso o Insuficiencia en la Actualización de la Hacienda Pública/Patrimonio Neto de 2024					-
Resultado por Posición Monetaria	-	-	-	-	-
Resultado por Tenencia de Activos no Monetarios	-	-	-	-	-
Hacienda Pública/Patrimonio Neto Final de 2024	-	1,744,102	703,453	-	1,040,649
Cambios en la Hacienda Pública/Patrimonio Contribuido Neto de 2025	-				-
Aportaciones	-	-	-	-	-
Donaciones de Capital	-	-	-	-	-
Actualización de la Hacienda Pública/Patrimonio	-	-	-	-	-
Variaciones de la Hacienda Pública/Patrimonio Generado Neto de 2025		703,453	3,434,676		2,731,223
Resultado del Ejercicio (Ahorro/Desahorro)	-	-	2,731,223	-	2,731,223
Resultados de Ejercicios Anteriores	-	703,453	703,453	-	-
Revalúos	-	-	-	-	-
Reservas	-	-	-	-	-
Rectificaciones de Resultados de Ejercicios Anteriores	-	-	-	-	-
Cambios en el Exceso o Insuficiencia en la Actualización de la Hacienda Pública/Patrimonio Neto de 2025					-
Resultado por Posición Monetaria	-	-	-	-	-
Resultado por Tenencia de Activos no Monetarios	-	-	-	-	-
Hacienda Pública/Patrimonio Neto Final de 2025	-	1,040,649	2,731,223	-	3,771,872

Bajo protesta de decir verdad declaramos que los Estados Financieros y sus notas, son razonablemente correctos y son responsabilidad del emisor.



Lic. José Luis Peña Ríos
Procurador



Lic. Olga Yadira Rubio Rubio
Coordinadora de la Unidad de Administración


ProL. Corregidora Sur No. 25 Int. 101, Centro Histórico
Querétaro, Qro. CP 76000
T. 442 215 76 60 / 215 28 82 / 215 78 36
pepmadu@queretaro.gob.mx

pepmadu.queretaro.gob.mx

PROCURADURÍA ESTATAL DE PROTECCIÓN AL MEDIO AMBIENTE Y DESARROLLO URBANO
Estado de Cambios en la Situación Financiera
Del 1 de Enero al 31 de Diciembre de 2025
(Cifras en Pesos)

Concepto	Origen	Aplicación
ACTIVO	495,796	3,646,253
Activo Circulante	41,002	3,354,984
Efectivo y Equivalentes	-	3,354,984
Derechos a Recibir Efectivo o Equivalentes	-	-
Derechos a Recibir Bienes o Servicios	41,002	-
Inventarios	-	-
Almacenes	-	-
Estimación por Pérdida o Deterioro de Activos Circulantes	-	-
Otros Activos Circulantes	-	-
Activo No Circulante	454,794	291,269
Inversiones Financieras a Largo Plazo	-	-
Derechos a Recibir Efectivo o Equivalentes a Largo Plazo	-	-
Bienes Inmuebles, Infraestructura y Construcciones en Proceso	-	-
Bienes Muebles	-	291,269
Activos Intangibles	-	-
Depreciación, Deterioro y Amortización Acumulada de Bienes	454,794	-
Activos Diferidos	-	-
Estimación por Pérdida o Deterioro de Activos no Circulantes	-	-
Otros Activos no Circulantes	-	-
PASIVO	419,235	-
Pasivo Circulante	419,235	-
Cuentas por Pagar a Corto Plazo	419,235	-
Documentos por Pagar a Corto Plazo	-	-
Porción a Corto Plazo de la Deuda Pública a Largo Plazo	-	-
Títulos y Valores a Corto Plazo	-	-
Pasivos Diferidos a Corto Plazo	-	-
Fondos y Bienes de Terceros en Garantía y/o Administración a Corto Plazo	-	-
Provisiones a Corto Plazo	-	-
Otros Pasivos a Corto Plazo	-	-
Pasivo No Circulante	-	-
Cuentas por Pagar a Largo Plazo	-	-
Documentos por Pagar a Largo Plazo	-	-
Deuda Pública a Largo Plazo	-	-
Pasivos Diferidos a Largo Plazo	-	-
Fondos y Bienes de Terceros en Garantía y/o en Administración a Largo Plazo	-	-
Provisiones a Largo Plazo	-	-
HACIENDA PÚBLICA/PATRIMONIO	3,434,676	703,453
Hacienda Pública/Patrimonio Contribuido	-	-
Aportaciones	-	-
Donaciones de Capital	-	-
Actualización de la Hacienda Pública/Patrimonio	-	-
Hacienda Pública/Patrimonio Generado	3,434,676	703,453
Resultado del Ejercicio (Ahorro/Desahorro)	3,434,676	-
Resultados de Ejercicios Anteriores	-	703,453
Revalúos	-	-
Reservas	-	-
Rectificaciones de Resultados de Ejercicios Anteriores	-	-
Exceso o Insuficiencia en la Actualización de la Hacienda Pública/Patrimonio	-	-
Resultado por Posición Monetaria	-	-
Resultado por Tenencia de Activos no Monetarios	-	-

Bajo protesta de decir verdad declaramos que los Estados Financieros y sus notas, son razonablemente correctos y son responsabilidad del emisor.



Lic. José Luis Peña Ríos
Procurador




Lic. Olga Yadira Rubio Rubio
Coordinadora de la Unidad de Administración

ProL. Corregidora Sur No. 25 Int. 101, Centro Histórico
Querétaro, Qro. CP 76000
T. 442 215 76 60 / 215 28 82 / 215 78 36
pepmadu@queretaro.gob.mx
pepmadu.queretaro.gob.mx


PROCURADURÍA ESTATAL DE PROTECCIÓN AL MEDIO AMBIENTE Y DESARROLLO URBANO
Estado de Flujos de Efectivo
Del 1 de Enero al 31 de Diciembre de 2025
(Cifras en Pesos)

Concepto	2025	2024
Flujos de Efectivo de las Actividades de Operación		
Origen		
Impuestos	18,305,059	13,512,106
Cuotas y Aportaciones de Seguridad Social	-	-
Contribuciones de Mejoras	-	-
Derechos	-	-
Productos	3,945	3,083
Aprovechamientos	-	-
Ingresos por Venta de Bienes y Prestación de Servicios	-	2,118
Participaciones, Aportaciones, Convenios, Incentivos Derivados de la Colaboración Fiscal y Fondos Distintos de Aportaciones	-	-
Transferencias, Asignaciones, Subsidios y Subvenciones, y Pensiones y Jubilaciones	17,892,008	13,506,905
Otros Orígenes de Operación	409,106	-
Aplicación		
Servicios Personales	14,658,806	13,871,099
Materiales y Suministros	11,487,505	11,204,350
Servicios Generales	861,994	519,099
Transferencias Internas y Asignaciones al Sector Público	1,535,669	1,150,261
Transferencias al Resto del Sector Público	-	-
Subsidios y Subvenciones	-	-
Ayudas Sociales	144,569	173,740
Pensionamientos y Jubilaciones	629,069	614,406
Transferencias a Fideicomisos, Mandatos y Contratos Análogos	-	-
Transferencias a la Seguridad Social	-	-
Donativos	-	-
Transferencias al Exterior	-	-
Participaciones	-	-
Aportaciones	-	-
Convenios	-	-
Otras Aplicaciones de Operación	-	209,243
Flujos Netos de Efectivo por Actividades de Operación	3,646,253	358,992
Flujos de Efectivo de las Actividades de Inversión		
Origen		
Bienes Inmuebles, Infraestructura y Construcciones en Proceso	-	-
Bienes Muebles	-	-
Otros Orígenes de Inversión	-	-
Aplicación		
Bienes Inmuebles, Infraestructura y Construcciones en Proceso	291,269	-
Bienes Muebles	291,269	-
Otras Aplicaciones de Inversión	-	-
Flujos Netos de Efectivo por Actividades de Inversión	291,269	-
Flujos de Efectivo de las Actividades de Financiamiento		
Origen		
Endeudamiento Neto	-	-
Interno	-	-
Externo	-	-
Otros Orígenes de Financiamiento	-	-
Aplicación		
Servicios de la Deuda	-	-
Interno	-	-
Externo	-	-
Otras Aplicaciones de Financiamiento	-	-
Flujos Netos de Efectivo por Actividades de Financiamiento	-	-
Incremento/Disminución Neta en el Efectivo y Equivalentes al Efectivo	3,354,984	358,992
Efectivo y Equivalentes al Efectivo al Inicio del Ejercicio	73,813	432,805
Efectivo y Equivalentes al Efectivo al Final del Ejercicio	3,428,797	73,813

Bajo protesta de decir verdad declaramos que los Estados Financieros y sus notas, son razonablemente correctos y son responsabilidad del emisor.



Lic. José Luis Peña Ríos
Procurador



Lic. Olga Yadira Rubio Rubio
Coordinadora de la Unidad de Administración

ProL. Corregidora Sur No. 25 Int. 101, Centro Histórico
Querétaro, Qro. CP 76000
T. 442 215 76 60 / 215 28 82 / 215 78 36
pepmadu@queretaro.gob.mx
pepmadu.queretaro.gob.mx

PROCURADURÍA ESTATAL DE PROTECCIÓN AL MEDIO AMBIENTE Y DESARROLLO URBANO

Informe sobre Pasivos Contingentes

Del 1 de Enero al 31 de Diciembre de 2025
(Cifras en Pesos)

En cumplimiento a lo dispuesto en los artículos 46, Fracción I, Inciso f) y 52 de la Ley General de Contabilidad Gubernamental y de conformidad con lo establecido en el Capítulo VII, Numeral II, Inciso h) del Manual de Contabilidad Gubernamental emitido por el CONAC, el Ente Público informa lo siguiente:

Cuenta	Concepto	Importe
TOTAL		

Nota: Conforme a los resultados de la valuación actuarial de los pasivos laborales de esta Procuraduría emitidos en septiembre del 2024 por la firma JR - VALUACIONES ACTUARIALES, SC, se determinó un pasivo por la cantidad de \$7,355,006.26 proyectado al 31 de diciembre 2025.
Bajo protesta de decir verdad declaramos que los Estados Financieros y sus notas, son razonablemente correctos y son responsabilidad del emisor.



Lic. José Luis Peña Ríos
Procurador



Lic. Olga Yadira Rubio Rubio
Coordinadora de la Unidad de Administración

NOTAS A LOS ESTADOS FINANCIEROS DE LA PROCURADURÍA ESTATAL DE PROTECCIÓN AL MEDIO AMBIENTE Y DESARROLLO URBANO AL 31 DE DICIEMBRE DEL 2025, LA UNIDAD MONETARIA EN QUE ESTÁN EXPRESADAS LAS CIFRAS (PESOS).

I) NOTAS A LOS ESTADOS FINANCIEROS

Las notas a los estados financieros son explicaciones que amplían el origen y significado de los datos y cifras que se presentan en los Estados Financieros, proporcionando información acerca de la Procuraduría Estatal de Protección al Medio Ambiente y Desarrollo Urbano, sus transacciones y otros eventos que lo han afectado o podrían afectar económicamente, las cuales son parte integrante de los mismos, teniendo presente los postulados de revelación suficiente e importancia relativa.

Su objetivo es revelar y proporcionar información adicional que no se presenta en los Estados Financieros, pero que es relevante para la comprensión de alguno de ellos. Lo anterior para dar cumplimiento a los artículos 46, fracción I, inciso g), 47, 48 y 49 de la Ley General de Contabilidad Gubernamental (LGCG).

A continuación, se presentan los tres tipos de notas que acompañan a los Estados Financieros, a saber:

- a) Notas de gestión administrativa,
- b) Notas de desglose, y
- c) Notas de memoria (cuentas de orden).

a) NOTAS DE GESTIÓN ADMINISTRATIVA

Estas Notas tienen como objetivo la revelación del contexto y de los aspectos económico-financieros más relevantes que influyeron en las decisiones del período, y que deberán ser considerados en la elaboración de los estados financieros para la mayor comprensión de los mismos y sus particularidades.

De esta manera, se informan y explican las condiciones relacionadas con la información financiera de cada período de gestión; además, de exponer aquellas políticas que podrían afectar la toma de decisiones en períodos posteriores.

Las presentes notas tienen como objetivo revelar los aspectos económicos y financieros que se presentaron durante este ejercicio fiscal, los cuales son considerados para la elaboración de los Estados Financieros. La Procuraduría Estatal de Protección al Medio Ambiente y Desarrollo Urbano es un organismo con personalidad jurídica y patrimonio propio, por lo que se ha encargado de cumplir con los objetivos para el que fue creado. Su operación se ubica en el sector de Protección Ambiental, y elabora su Programa Operativo Anual, en el cual se enmarcan las funciones de la Procuraduría.

1. Autorización e Historia

Se informará sobre:

- a) Fecha de creación del ente público.
- b) Principales cambios en su estructura.

Con fecha 31 de mayo de 2012 se publicó en el Periódico Oficial del Gobierno del Estado de Querétaro "La Sombra de Arteaga" el Código Urbano del Estado de Querétaro, creando en su artículo 118 la Procuraduría Estatal de Protección al

Medio Ambiente y Desarrollo Urbano PEPMADU como un organismo público descentralizado, con personalidad jurídica y patrimonio propio, sectorizado al Poder Ejecutivo del Estado de Querétaro. La Procuraduría Estatal de Protección al Medio Ambiente y Desarrollo Urbano, durante el ejercicio que nos ocupa no tuvo cambios en su estructura.

2. Panorama Económico y Financiero

Se informará sobre las principales condiciones económico-financieras bajo las cuales el ente público estuvo operando; y las cuales influyeron en la toma de decisiones de la administración; tanto a nivel local como federal.

Pese al entorno nacional en materia económica con situaciones como el alza de las gasolinas y una inflación mayor al 5 %, a través de una correcta planeación, esta situación no impactó el que hacer de la Procuraduría, ya que a mediante del Programa de Inspección y vigilancia, se focalizaron las inspecciones en los sitios en que hay mayor incidencia de ilícitos ambientales ponderando las zonas de igual manera en coordinación con el área jurídica se establecieron rutas para llevar a cabo las notificaciones de una utilizando de esta manera los recursos de manera eficiente.

3. Organización y Objeto Social

Se informará sobre:

- a) Objeto social.
- b) Principal actividad.
- c) Ejercicio fiscal.
- d) Régimen jurídico.
- e) Consideraciones fiscales del ente: revelar el tipo de contribuciones que esté obligado a pagar o retener.
- f) Estructura organizacional básica.
- g) Fideicomisos de los cuales es fideicomitente o fideicomisario, y contratos análogos, incluyendo mandatos de los cuales es parte.

a) Objeto social.

El objeto social de este organismo es el establecido por el artículo 118 del Código Urbano del Estado de Querétaro: recibir y canalizar ante las autoridades competentes, las quejas y denuncias de la ciudadanía por la inobservancia de la normatividad aplicable en el Estado, en materia de desarrollo urbano, ordenamiento del territorio, en cualquiera de los tres órdenes de gobierno, así como vigilar y proteger el medio ambiente en la Entidad y, en su caso, aplicar las sanciones correspondientes, conforme a sus atribuciones.

b) Principal actividad.

De conformidad con el artículo 120 del Código, la Procuraduría tendrá las siguientes atribuciones:

I. En materia de protección y vigilancia del desarrollo urbano:

- a) Prestar servicios de asesoría a los ciudadanos y autoridades municipales, que requieran y le soliciten apoyo en asuntos relativos a la aplicación del presente Código y de los programas de desarrollo urbano.
- b) Encauzar ante las autoridades competentes, las quejas y denuncias ciudadanas en materia de ordenamiento territorial y desarrollo urbano, y darle el seguimiento correspondiente.
- c) Emitir recomendaciones a las autoridades estatales y municipales, en materia de ordenamiento territorial y desarrollo urbano, a fin de mejorar y eficientar los programas de desarrollo urbano.

- d) Solicitar a las autoridades estatales y municipales información relativa a la expedición y revisión de los programas de desarrollo urbano previstos en este Código.
- e) Vigilar que se cumplan y observen debidamente las disposiciones que ordenen y regulen el desarrollo urbano en la Entidad.
- f) Organizar, desarrollar y promover actividades de investigación en materia de desarrollo urbano.
- g) Realizar investigaciones y establecer mecanismos de difusión y comunicación con toda clase de instituciones públicas y privadas, para el mejor cumplimiento de sus atribuciones.
- h) Promover la capacitación de servidores públicos, peritos, directores responsables y de la ciudadanía en general, interesados en participar en la vigilancia y protección del desarrollo urbano.
- i) Participar en los procesos de consulta que convoquen las autoridades, para elaborar, evaluar y revisar los programas de desarrollo urbano.
- j) Promover la participación de la sociedad en los procesos de consulta que se convoquen en materia de desarrollo urbano.
- k) Ejecutar las acciones preventivas necesarias para la preservación, conservación y ampliación del patrimonio cultural edificado en el Estado.
- l) Denunciar ante el Ministerio Público los actos y hechos que contravengan las disposiciones señaladas en el Código Penal para el Estado de Querétaro, en materia de delitos en contra del Desarrollo Urbano; y

II. En materia de vigilancia y protección del Medio Ambiente:

- a) Vigilar, proteger y evaluar, en el ámbito de su competencia, el cumplimiento de la legislación ambiental, la prevención y control de la contaminación, el impacto, adaptación y mitigación en materia de cambio climático; así como la restauración, preservación y protección de los recursos naturales de competencia estatal, sus ecosistemas y áreas naturales protegidas; con base en los ordenamientos ecológicos, políticas y lineamientos administrativos aplicables.
- b) En coordinación con la Comisión Estatal de Aguas y los Municipios, controlar y mitigar la contaminación hidrológica y vigilar el uso correcto de aguas residuales.
- c) Recibir, investigar y atender las denuncias presentadas por posibles violaciones a las normas ambientales en el Estado y en su caso, canalizar aquellas que sean competencia de otras autoridades.
- d) Ordenar y practicar visitas de inspección, a fin de comprobar el cumplimiento de las disposiciones normativas en materia ambiental y evitar la ejecución de acciones generen daños al medio ambiente.
- e) Fungir como órgano asesor en materia ambiental de las autoridades estatales y municipales competentes, para el debido cumplimiento de la normatividad ambiental.
- f) Iniciar, integrar y resolver, los procedimientos administrativos relacionados con el ejercicio de sus atribuciones.
- g) Dictar las medidas preventivas y de seguridad que sean necesarias para proteger y preservar el medio ambiente en el Estado e imponer las sanciones procedentes por violaciones e infracciones a las normas ambientales, en los términos de las disposiciones jurídicas aplicables.
- h) En el ámbito de su competencia, realizar las investigaciones y acciones necesarias para determinar la existencia de infracciones y violaciones a la normatividad ambiental.

- i) Hacer del conocimiento del Ministerio Público o de las autoridades, federales, estatales o municipales competentes, según corresponda, la existencia de actos, hechos u omisiones que impliquen la comisión de delitos, violaciones o infracciones en perjuicio del medio ambiente.
 - j) Participar, en coordinación con las demás autoridades competentes, en la atención de contingencias y emergencias ambientales.
 - k) Suspender y clausurar las actividades y obras que pongan en peligro el medio ambiente y, en su caso, solicitar a las autoridades competentes, la revocación y cancelación de licencias, permisos y autorizaciones de construcción y cambios de uso de suelo, cuando sean contrarios a las disposiciones aplicables en materia ambiental.
 - l) A petición de la Procuraduría General de Justicia o del Ministerio Público Federal, coadyuvar en el desarrollo de investigaciones y elaboración de dictámenes periciales en materia ambiental; y
 - m) Las demás que expresamente le asignen en materia protección al medio ambiente otras disposiciones aplicables.
- III. Celebrar convenios, contratos y demás actos jurídicos, con autoridades federales, estatales o municipales, así como con particulares, que sean necesarios para el ejercicio de sus atribuciones;
- IV. Administrar su patrimonio y destinar los recursos que le sean asignados para el cumplimiento de su objeto;
- V. Elaborar su Reglamento Interior, así como los manuales y demás instrumentos administrativos necesarios para el cumplimiento de sus atribuciones, así como remitirlos para su aprobación y emisión al titular del Poder Ejecutivo, a través de la Secretaría de Gobierno;
- VI. Proponer al Gobernador del Estado, a través de la Secretaría de Finanzas del Poder Ejecutivo, su proyecto de Presupuesto Anual de Egresos;
- VII. Instrumentar programas de capacitación, actualización y profesionalización del personal que esté a su cargo; y
- VIII. Las demás que expresamente le asignen en materia urbana y ambiental otras disposiciones aplicables.

- c) El ejercicio fiscal por el que se rinde cuenta es el correspondiente al año 2025.
- d) El régimen jurídico que le corresponde es el de Organismo descentralizado con personalidad jurídica y patrimonio propio.
- e) Consideraciones fiscales del ente: revelar el tipo de contribuciones que esté obligado a pagar o retener.

Consideraciones Fiscales del Ente.

- o Impuesto sobre la renta (ISR). La Procuraduría se encuentra dentro del Régimen Fiscal del Título III de la Ley del Impuesto Sobre la Renta (ISR), que regula a las personas morales con fines no lucrativos. Se encuentra obligado a retener y enterar el impuesto y exigir la documentación que reúna los requisitos fiscales por los pagos a terceros.
- o Otras contribuciones. La Procuraduría está obligada a retener y enterar el impuesto sobre la renta derivado de honorarios a personas físicas, así como los impuestos correspondientes a sueldos y salarios de funcionarios, personal de confianza y sindicalizados como son: retención de ISR sobre sueldos y salarios, e ISR retenciones por asimilados a salarios.

f) Estructura organizacional básica.

El 8 de octubre de 2012 se publicó en el Periódico Oficial del Gobierno del Estado de Querétaro “La Sombra de Arteaga” el Reglamento de la Procuraduría Estatal de Protección al Medio Ambiente y Desarrollo Urbano, mencionando en su artículo 5 la siguiente estructura administrativa:

- I. Un Consejo Directivo;
- II. Un Procurador;
- III. Cuatro Unidades administrativas, que serán:
 - a) Unidad de Asuntos Jurídicos;
 - b) Unidad de Inspección y Vigilancia;
 - c) Unidad de Investigación y Estudios Técnicos, y
 - d) Unidad de Administración.
- IV. Un Órgano Interno de Control.

Y en su artículo 6 que la “Procuraduría contará, además, con las áreas administrativas y recursos materiales, financieros y humanos necesarios para el cumplimiento de sus atribuciones, de acuerdo al presupuesto que se le haya asignado”.

Respecto de la estructura del organismo básica es la siguiente:

- 1.0 Procurador
- 1.1 Oficina del Procurador
- 1.2 Unidad de asuntos Jurídicos
- 1.3 Unidad de Inspección y Vigilancia
 - 1.3.1 Supervisor de Atención a denuncias e Inspección
 - 1.3.2 Supervisor de Auditoría Ambiental
- 1.4 Unidad de Investigación y Estudios Técnicos
- 1.5 Unidad de Administración.

g) La Procuraduría no desempeña funciones de fideicomisario o fideicomitente.

4. Bases de Preparación de los Estados Financieros

Se informará sobre:

- a) Si se ha observado la normatividad emitida por el CONAC y las disposiciones legales aplicables.
- b) La normatividad aplicada para el reconocimiento, valuación y revelación de los diferentes rubros de la información financiera, así como las bases de medición utilizadas para la elaboración de los estados financieros; por ejemplo: costo histórico, valor de realización, valor razonable, valor de recuperación o cualquier otro método empleado y los criterios de aplicación de los mismos.
- c) Postulados básicos de Contabilidad Gubernamental (PBCG).
- d) Normatividad supletoria. En caso de emplear varios grupos de normatividades (normatividades supletorias), deberá realizar la justificación razonable correspondiente, su alineación con los PBCG y a las características cualitativas asociadas descritas en el Marco Conceptual de Contabilidad Gubernamental (MCCG) y sus modificaciones.
- e) Para las entidades que por primera vez estén implementando la base de devengado de acuerdo a la Ley de Contabilidad, deberán:
 - Revelar las nuevas políticas de reconocimiento;
 - Su plan de implementación;

- Revelar los cambios en las políticas, la clasificación y medición de las mismas, así como su impacto en la información financiera, y
 - Presentar los últimos estados financieros con la normatividad anteriormente utilizada con las nuevas políticas para fines de comparación en la transición a la base de devengado.
- a. Para la preparación de los presentes Estados Financieros, se han elaborado en apego a la normatividad y lineamientos vigentes, emitidos a la fecha por el Consejo Nacional de Armonización Contable (CONAC).
 - b. En cuanto a la normatividad aplicada para el reconocimiento, valuación y revelación de los diferentes rubros de la información financiera, así como la base de medición utilizada para la elaboración de los Estados Financieros se aplica el de costos históricos.
 - c. En lo referente a los postulados básicos, se apega a los de la Ley de General de Contabilidad Gubernamental, éstos han sido el sustento técnico del registro de las operaciones, la elaboración y presentación de los estados financieros, con la finalidad de uniformar los métodos, procedimientos y prácticas contables, que dan sustento a la configuración del Sistema de Contabilidad Gubernamental de la procuraduría.
 - d. Para el caso del presente Informe la Procuraduría no se ha aplicado alguna Normatividad Supletoria.
 - e. Para la Procuraduría no es que por primera vez esté implementando la base devengada de acuerdo a la Ley de Contabilidad.

5. Políticas de Contabilidad Significativas

Son los principios, bases, reglas y procedimientos específicos adoptados por el ente público en la elaboración y presentación de sus estados financieros.

El ente público seleccionará y aplicará sus políticas contables de manera congruente para transacciones, otros eventos y condiciones que sean similares.

Se informará sobre:

- a. Atendiendo a lo estipulado en las "Reglas Específicas de Registro y Valoración del Patrimonio" en las cuales refieren que a Efectos de la inflación, establece dos entornos económicos: "inflacionario" y "no inflacionario", cuando la inflación acumulada en los tres ejercicios anteriores sea igual o mayor al 100% (entorno económico "inflacionario") se deberán reconocer los efectos de la inflación en la información financiera., es por ello que no ha excedido del tal porcentaje, por lo cual no se ha realizado actualización alguna en ningún rubro del activo, pasivo y hacienda pública.
- b. Informar sobre la realización de operaciones en el extranjero y de sus efectos en la información financiera gubernamental: La Procuraduría no ha efectuado operaciones en el extranjero y no ha tenido efecto alguno en la información financiera gubernamental.
- c. Así mismo no existen acciones de Compañías subsidiarias no consolidadas y asociadas.
- d. La Procuraduría no cuenta con Inventarios ya que no se tiene una actividad comercial, por lo que no existe Sistema y método de valuación de inventarios y costo de lo vendido.

- e. En cuanto a las políticas para el cálculo de la reserva actuarial, éstas se encuentran plasmadas en el estudio actuarial realizado a la Procuraduría. En el mes de septiembre 2024 se actualizó este estudio por la firma JR-Valuaciones Actuariales, SC, se determinó un pasivo por la cantidad de 7,355,006.26 proyectado al 31 de diciembre 2025.
- f. La procuraduría no genera provisiones.
- g. La Procuraduría no genera reservas.
- h. Para el efecto que tiene las correcciones de errores en la información financiera, éstos son revelados en las Notas de Desglose, en particular en lo que se observa en las Notas al Estado de Variación en la Hacienda Pública.
- i. Reclasificaciones: No aplica
- j. Depuración y cancelación de saldos: No aplica

6. Posición en Moneda Extranjera y Protección por Riesgo Cambiario

Se informará sobre:

- a) Activos en moneda extranjera.
- b) Pasivos en moneda extranjera.
- c) Posición en moneda extranjera.
- d) Tipo de cambio.
- e) Equivalente en moneda nacional.

Lo anterior, por cada tipo de moneda extranjera que se encuentre en los rubros de activo y pasivo.

Adicionalmente, se informará sobre los métodos de protección de riesgo por variaciones en el tipo de cambio.

Se informa que no maneja recursos en moneda extranjera

7. Reporte Analítico del Activo

Debe mostrar la siguiente información:

- a) Vida útil, porcentajes de depreciación y amortización utilizados en los diferentes tipos de activos, o el importe de las pérdidas por deterioro reconocidas.
- b) Cambios en el porcentaje de depreciación y amortización y en el valor de los activos ocasionado por deterioro.
- c) Importe de los gastos capitalizados en el ejercicio, tanto financieros como de investigación y desarrollo.
- d) Riesgos por tipo de cambio o tipo de interés de las inversiones financieras.
- e) Valor en el ejercicio de los bienes construidos por la entidad.
- f) Otras circunstancias de carácter significativo que afecten el activo, tales como bienes en garantía, señalados en embargos, litigios, títulos de inversiones entregados en garantías, baja significativa del valor de inversiones financieras, etc.
- g) Desmantelamiento de activos, procedimientos, implicaciones, efectos contables.

- h) Administración de activos; planeación con el objetivo de que el ente los utilice de manera más efectiva.

Adicionalmente, se deben incluir las explicaciones de las principales variaciones en el activo, en cuadros comparativos como sigue:

- a) Inversiones en valores.
- b) Patrimonio de Organismos Descentralizados de Control Presupuestario Indirecto.
- c) Inversiones en empresas de participación mayoritaria.
- d) Inversiones en empresas de participación minoritaria.
- e) Patrimonio de Organismos Descentralizados de Control Presupuestario Directo, según corresponda.

En cuanto a la vida útil, porcentajes de depreciación y amortización de los diferentes tipos de activos no circulantes, se encuentran revelados en las Notas de Desglose, en particular en las Notas al Estado de Situación Financiera, en el apartado "Bienes Muebles, Inmuebles e Intangibles".

En cuanto a cambios en el porcentaje de depreciación o valor residual de los activos, el Importe de los gastos capitalizados en el ejercicio, tanto financieros como de investigación y desarrollo; Riesgos por tipo de cambio o tipo de interés de las inversiones financieras; Valor activado en el ejercicio de los bienes construidos por la entidad; Otras circunstancias de carácter significativo que afecten el activo, tales como bienes en garantía, señalados en embargos, litigios, títulos de inversiones entregados en garantías, baja significativa del valor de inversiones financieras, etc.; Desmantelamiento de Activos, procedimientos, implicaciones, efectos contables; Administración de activos; planeación con el objetivo de que el ente los utilice de manera más efectiva no existe información a revelar.

En cuanto a Inversiones en valores, Patrimonio de Organismos descentralizados de Control Presupuestario Indirecto, Inversiones en empresas de participación mayoritaria, Inversiones en empresas de participación minoritaria, Patrimonio de organismos descentralizados de control presupuestario directo, no existe información a revelar.

8. Fideicomisos, Mandatos y Análogos

Se deberá informar:

- a) Por ramo administrativo que los reporta.
- b) Enlistar los de mayor monto de disponibilidad, relacionando aquéllos que conforman el 80% de las disponibilidades.

La Procuraduría Estatal de Protección al Medio Ambiente y Desarrollo Urbano no es fideicomitente y/o fideicomisario.

9. Reporte de la Recaudación

- a) Análisis del comportamiento de la recaudación correspondiente al ente público o cualquier tipo de ingreso, de forma separada los ingresos locales de los federales.

TIPO DE INGRESO	RECURSO LOCAL	RECURSO FEDERAL
Transferencias, Asignaciones, Subsidios y Subvenciones, y Pensiones y Jubilaciones (Recurso del Gobierno del Estado de Querétaro)	\$17,892,008.00	\$0.00
Productos	\$3,945.00	\$0.00
Otros Ingresos	\$ 0.00	\$0.00
Convenios	\$0.00	\$0.00

- b) Proyección de la recaudación e ingresos en el mediano plazo.

La Procuraduría Estatal de Protección al Medio Ambiente y Desarrollo Urbano, solo cuenta con ingresos por recurso del Gobierno del Estado de Querétaro.

RUBROS DE PARTICIPACIONES, APORTACIONES, CONVENIOS:	PROYECCION A MEDIANO PLAZO
Transferencias, Asignaciones, Subsidios y Subvenciones, y Pensiones y Jubilaciones (Recurso del Gobierno del Estado de Querétaro)	\$15,821,570.00
Participaciones, Aportaciones, Convenios, Incentivos Derivados de la Colaboración Fiscal y Fondos Distintos de Aportaciones	\$0.00
Productos	\$3,000.00
Otros Ingresos	\$0.00
TOTAL	\$15,824,570.00

10. Información sobre la Deuda y el Reporte Analítico de la Deuda

- Utilizar al menos los siguientes indicadores: deuda respecto al PIB y deuda respecto a la recaudación tomando, como mínimo, un período igual o menor a 5 años.
- Información de manera agrupada por tipo de valor gubernamental o instrumento financiero en la que se consideren intereses, comisiones, tasa, perfil de vencimiento y otros gastos de la deuda.

La Procuraduría Estatal de Protección al Medio Ambiente y Desarrollo Urbano, no tuvo deudas de carácter federal.

11. Calificaciones otorgadas

Informar, tanto del ente público como cualquier transacción realizada, que haya sido sujeta a una calificación crediticia.

La Procuraduría Estatal de Protección al Medio Ambiente y Desarrollo Urbano, no recibió créditos bancarios, por ende no le es aplicable.

12. Proceso de Mejora

Se informará de:

- a) Principales Políticas de control interno.

Se han implementado diversas políticas de control interno, así como a las necesidades de la Procuraduría Estatal de Protección al Medio Ambiente y Desarrollo Urbano, con el objeto de optimizar el desarrollo de las mismas.

- Difundir su visión y misión institucional.
 - Difundir el código de ética, conducta.
 - Contar con un reglamento interior que establezca las atribuciones de cada área.
 - Contar con los perfiles y descripciones de puestos lo cuales estén definidos y alineados con las funciones de cada unidad administrativa de esta procuraduría.
 - Coordinar y supervisar la aplicación de manuales administrativos, de organización y procedimientos de la Procuraduría, así como promover ante el procurador, su modificación o actualización.
 - Realizar actividades que fomentan la integración del personal y así favorecer el clima laboral.
 - Tramitar y supervisar los servicios de mantenimiento preventivo y correctivo de los bienes muebles, así como de conservación de los inmuebles asignados a la Procuraduría, para garantizar su óptima utilización y el buen estado de los mismos.
 - Integrar la información correspondiente de cada una de las áreas que conforman a la Procuraduría, para la formulación del Programa Operativo Anual de la misma.
 - Coordinar la implantación e instrumentación de controles y procedimientos internos que conlleven a proporcionar servicios de calidad y a la simplificación administrativa.
- b) Medidas de desempeño financiero, metas y alcance.
- Verificar el grado de cumplimiento de las estrategias del Plan Estatal de Desarrollo mediante el resultado de los indicadores de desempeño reportados y diseñados para el presupuesto basado en resultados del año en curso.
 - Visitas de inspección realizadas en el Territorio Estatal con una meta alcanzada al 98.61%.
 - Elaborar ordenes de inspección para sitios y actividades (identificados previamente) en donde pudiera preservarse violaciones a la normatividad ambiental con una meta alcanzada al 100%.
 - Elaborar ordenes de inspección derivadas de la recepción y análisis de las denuncias con una meta alcanzada al 100%
 - Elaborar resoluciones administrativas emitidas con una meta alcanzada al 100%.

13. Información por Segmentos

Cuando se considere necesario se podrá revelar la información financiera de manera segmentada debido a la diversidad de las actividades y operaciones que realizan los entes públicos, ya que la misma proporciona información acerca de las diferentes actividades operativas en las cuales participa, de los productos o servicios que maneja, de las diferentes áreas geográficas, de los grupos homogéneos con el objetivo de entender el desempeño del ente, evaluar mejor los riesgos y beneficios del mismo, y entenderlo como un todo y sus partes integrantes.

Consecuentemente, esta información contribuye al análisis más preciso de la situación financiera, grados y fuentes de riesgo y crecimiento potencial de negocio.

No le es aplicable a la Procuraduría Estatal de Protección al Medio Ambiente y Desarrollo Urbano.

14. Eventos Posteriores al Cierre

El ente público informará el efecto en sus estados financieros de aquellos hechos ocurridos en el periodo posterior al que informa, que proporcionan mayor evidencia sobre eventos que le afectan económicamente y que no se conocían a la fecha de cierre.

No ocurrieron hechos en el periodo posterior al que informa, que proporcionan mayor evidencia sobre eventos que le afectan económicamente y que no se conocían a la fecha de cierre.

15. Partes Relacionadas

Se debe establecer por escrito que no existen partes relacionadas que pudieran ejercer influencia significativa sobre la toma de decisiones financieras y operativas.

No existen partes relacionadas que puedan ejercer influencia significativa sobre la toma de decisiones financieras y operativas.

16. Responsabilidad Sobre la Presentación Razonable de la Información Contable

La Información Contable deberá estar firmada en cada página de la misma e incluir al final la siguiente leyenda: "Bajo protesta de decir verdad declaramos que los Estados Financieros y sus notas, son razonablemente correctos y son responsabilidad del emisor". Lo anterior, no será aplicable para la información contable consolidada.

b) NOTAS DE DESGLOSE

I) NOTAS AL ESTADO DE ACTIVIDADES

Ingresos y Otros Beneficios

1. Explicar aquellas cuentas de los rubros que integran los grupos de: Ingresos de Gestión; Participaciones, Aportaciones, Convenios, Incentivos Derivados de la Colaboración Fiscal, Fondos Distintos de Aportaciones, Transferencias, Asignaciones, Subsidios y Subvenciones, y Pensiones y Jubilaciones; y Otros Ingresos y Beneficios, que en lo individual representen el 15% o más del total del rubro al que corresponden.

Ingresos de Gestión	3,945.00	%	Característica Significativa
Impuestos	-		
Cuotas y Aportaciones de Seguridad Social	-		
Contribuciones de Mejoras	-		
Derechos	-		
Productos	3,945.00	100%	Dicha cantidad se deriva de intereses bancarios.
Aprovechamientos	-		
Ingresos por Venta de Bienes y Prestación de Servicios	-		
Participaciones, Aportaciones, Convenios, Incentivos Derivados de la Colaboración Fiscal, Fondos Distintos de Aportaciones, Transferencias, Asignaciones, Subsidios y Subvenciones, y Pensiones y Jubilaciones	17,892,008.00	%	Característica Significativa
Transferencias, Asignaciones, Subsidios y Subvenciones, y Pensiones y Jubilaciones	17,892,008.00	100%	Dicha cantidad se deriva de las Transferencias Estatales y convenio celebrado entre SEDESU y PEPMADU
Otros Ingresos y Beneficios	0.00	%	Característica Significativa
Ingresos Financieros	-		
Incremento por Variación de Inventarios	-		
Disminución del Exceso de Estimaciones por Pérdida o Deterioro u Obsolescencia	-		
Disminución del Exceso de Provisiones	-		
Otros Ingresos y Beneficios Varios	-		

Total de Ingresos 17,895,953.00

Gastos y Otras Pérdidas:

1. Explicar aquellas cuentas de los rubros que integran los grupos de: Gastos de Funcionamiento; Transferencias, Subsidios y Otras Ayudas; Participaciones y Aportaciones; Intereses, Comisiones y Otros Gastos de la Deuda Pública; Otros Gastos y Pérdidas Extraordinarias, así como Inversión Pública, que en lo individual representen el 15% o más del total del rubro al que corresponden.

Gastos de Funcionamiento			
Servicios Personales	11,487,505.00	%	Característica Significativa
Remuneraciones al personal de carácter permanente.	5,845,912.00	51%	Este gasto representa mas del 15% del rubro, esto debido a que nuestro mayor presupuesto esta en los sueldos.
Remuneraciones Adicionales y Especiales	1,815,211.00	16%	Este gasto representa mas del 15% del rubro, esto debido a que nuestro mayor presupuesto esta en la Gratificación de fin de año.
Otras prestaciones sociales y economicas	2,038,744.00	18%	Este gasto representa mas del 15% del rubro, debido a que el mayor gasto corresponde a la cuenta Subsidio ISPT Apoyo GEQ.
Materiales y Suministros	861,994.00		
Materiales de administración, emisión de documentos y artículos oficiales	161,823.00	19%	Este gasto representa mas del 15% del rubro, con una compra de materiales menores de oficina.
Combustibles, lubricantes y aditivos	280,036.00	32%	Este gasto representa mas del 15% del rubro, el cual solo contempla el consumo de combustible.
Vestuario, blancos, prendas de protección y artículos deportivos	148,946.00	17%	Este gasto representa mas del 15% del rubro, con una compra de uniformes.
Herramientas, refacciones y accesorios menores	192,991.00	22%	Este gasto representa mas del 15% del rubro, el cual solo contempla en Refacciones y accesorios de equipo.
Servicios Generales	1,586,799.00		
Servicio de arrendamiento	346,552.00	22%	Este gasto representa mas del 15% del rubro, esto debido a que se realizo el pago arrendamiento del inmueble.
Servicios profesionales, científicos y técnicos y otros servicios	389,256.00	25%	Este gasto representa mas del 15% del rubro, esto que se realizo pago de servicios profesionales, científicos y técnicos integrales.
Otros servicios generales	296,136.00	18%	Este gasto representa mas del 15% del rubro, considerando que el gasto mayor es el de impuesto sobre nomina.
Transferencias, Asignaciones, Subsidios y Otras Ayudas			
Ayudas Sociales	144,569.00		
Becas	144,569.00	100%	Este gasto representa mas del 15% del rubro, debido a que es el unico gasto correspondiente.
Pensiones y Jubilaciones	629,069.00		
Jubilaciones	629,069.00	100%	Este gasto representa mas del 15% del rubro, debido a que es el unico gasto correspondiente.
Otros Gastos y Pérdidas Extraordinarias			
Estimaciones, Depreciaciones, Deterioros, Obsolescencia y Amortizaciones	454,794.00		
Depreciacion de bienes Muebles	454,794.00	100%	Este gasto representa mas del 15% del rubro, siendo el gasto de mayor cantidad el de las depreciaciones de bienes muebles.

Total del Gasto

15,164,730.00

Prof. Corregidora Sur No. 25 Int. 101, Centro Histórico
Querétaro, Qro. CP 76000
T. 442 215 76 60 / 215 28 82 / 215 78 36
pepmadu@queretaro.gob.mx

13

pepmadu.queretaro.gob.mx

II) NOTAS AL ESTADO DE SITUACIÓN FINANCIERA

Activo

Efectivo y Equivalentes

1. Se informará acerca de los fondos con afectación específica, el tipo y monto de los mismos; de las inversiones temporales se revelará su tipo y monto.

En este apartado se informa el tipo y monto de los fondos con afectación específica:

FONDOS CON AFECTACIÓN ESPECÍFICA:	TIPO	MONTO
Banco/Tesorería	Cheques	\$3,428,797.00
TOTAL		\$3,428,797.00

Representa el monto de efectivo disponible propiedad de la Procuraduría Estatal de Protección al Medio Ambiente y Desarrollo Urbano, en instituciones bancarias, su importe se integra por:

Banco	Importe
Banco Mercantil del Norte Cta 1055240478	\$13,704.00
Banco del Bajío, S.A. Cta. 262120760101	\$5,276.00
Banco Mercantil del Norte Cta 1256523950	\$0.00
Banco Mercantil del Norte Cta 1303277933	\$1,313,410.00
Banco del Bajío, S.A. Cta. 49607245	\$2,096,407.00
Suma	\$3,428,797.00

Asimismo, se informa el tipo, el monto y el plazo de las inversiones temporales menores a tres meses:

INVERSIONES FINANCIERAS HASTA TRES MESES:	TIPO	MONTO	PLAZO
		0.00	
		0.00	
		0.00	
TOTAL		\$ 0.00	

Derechos a recibir Efectivo y Equivalentes y Bienes o Servicios

2. Por tipo de contribución se informará el monto que se encuentre pendiente de cobro y por recuperar de hasta cinco ejercicios anteriores, asimismo se deberán considerar los montos sujetos a algún tipo de juicio con una antigüedad mayor a la señalada y la factibilidad de cobro.

CONTRIBUCIÓN PENDIENTE DE COBRO Y DE RECUPERAR HASTA POR CINCO EJERCICIOS:	TIPO	MONTO	MONTO SUJETO A JUICIO MAYOR A CINCO EJERCICIOS	FACTIBILIDAD DE COBRO
IMPUESTOS		0.00		
CUOTAS Y APORTACIONES DE SEGURIDAD		0.00		
CONTRIBUCIONES DE MEJORAS		0.00		
DERECHOS		0.00		
PRODUCTOS		0.00		
APROVECHAMIENTOS		0.00		
INGRESOS POR VENTAS DE BIENES Y SERVICIOS		0.00		
PARTICIPACIONES Y APORTACIONES		0.00		
TRANSFERENCIAS, ASIGNACIONES, SUBSIDIOS Y OTRAS AYUDAS		0.00		
TOTAL		\$ 0.00		

3. Se informará, de manera agrupada, los derechos a recibir efectivo y equivalentes, y bienes o servicios, (excepto cuentas por cobrar de contribuciones e inversiones financieras) en una desagregación por su vencimiento en días a 90, 180, menor o igual a 365 y mayor a 365. Adicionalmente, se informará de las características cualitativas relevantes que afecten a estas cuentas.

DERECHOS A RECIBIR EFECTIVO O EQUIVALENTES (excepto cuentas por cobrar de contribuciones o fideicomisos que se encuentran dentro de inversiones financieras, participaciones y aportaciones de capital):	MONTO	CARACTERÍSTICAS CUALITATIVAS
a) Menor o igual a 90 días		
CUENTAS POR COBRAR	0.00	
DEUDORES DIVERSOS POR COBRAR	0.00	
DEUDORES POR ANTICIPOS DE LA TESORERÍA	0.00	
PRESTAMOS OTORGADOS	0.00	
OTROS DERECHOS A RECIBIR EFECTIVO	0.00	
Sub-Total	\$ 0.00	
b) Mayor a 90 días y menor o igual a 180 días		
CUENTAS POR COBRAR	0.00	
DEUDORES DIVERSOS POR COBRAR	0.00	
DEUDORES POR ANTICIPOS DE LA TESORERÍA	0.00	

PRESTAMOS OTORGADOS	0.00
OTROS DERECHOS A RECIBIR EFECTIVO	0.00
Sub-Total	\$ 0.00

c) Mayor a 180 días y menor o igual a 365 días

CUENTAS POR COBRAR	0.00
DEUDORES DIVERSOS POR COBRAR	0.00
DEUDORES POR ANTICIPOS DE LA TESORERÍA	0.00
PRESTAMOS OTORGADOS	0.00
OTROS DERECHOS A RECIBIR EFECTIVO	0.00
Sub-Total	\$ 0.00

d) Mayor a 365 días

DOCUMENTOS POR COBRAR	0.00
DEUDORES DIVERSOS	0.00
PRESTAMOS OTORGADOS	0.00
OTROS DERECHOS A RECIBIR EFECTIVO	0.00
Sub-Total	\$ 0.00
TOTAL	\$0.00

Se informa de manera agrupada, los derechos a recibir bienes o servicios a recibir (excepto cuentas por cobrar de contribuciones o fideicomisos que se encuentran dentro de inversiones financieras, participaciones y aportaciones de capital) en una desagregación por su vencimiento en días a 90, 180, menor o igual a 365 y mayor a 365. Adicionalmente se informa de las características cualitativas relevantes que les afectan a estas cuentas:

DERECHOS A RECIBIR BIENES O SERVICIOS:	MONTO	CARACTERÍSTICAS CUALITATIVAS
a) Menor o igual a 90 días		
ANTICIPO A PROVEEDORES POR ADQUISICIÓN DE BIENES Y PRESTACIÓN DE SERVICIOS	0.00	
ANTICIPO A PROVEEDORES POR ADQUISICIÓN DE BIENES INMUEBLES Y MUEBLES	0.00	
ANTICIPO A PROVEEDORES POR ADQUISICIÓN DE BIENES INTANGIBLES	0.00	
ANTICIPO A CONTRATISTAS POR OBRAS PUBLICAS	0.00	
OTROS DERECHOS A RECIBIR BIENES O SERVICIOS	0.00	
Sub-Total	\$ 0.00	
b) Mayor a 90 días y menor o igual a 180 días		
ANTICIPO A PROVEEDORES POR ADQUISICIÓN DE BIENES Y PRESTACIÓN DE SERVICIOS	0.00	
ANTICIPO A PROVEEDORES POR ADQUISICIÓN DE BIENES INMUEBLES Y MUEBLES	0.00	
ANTICIPO A PROVEEDORES POR ADQUISICIÓN DE BIENES INTANGIBLES	0.00	

ANTICIPO A CONTRATISTAS POR OBRAS PUBLICAS	0.00	
OTROS DERECHOS A RECIBIR BIENES O SERVICIOS	0.00	
Sub-Total	\$ 0.00	

c) Mayor a 180 días y menor o igual a 365 días

ANTICIPO A PROVEEDORES POR ADQUISICIÓN DE BIENES Y PRESTACIÓN DE SERVICIOS	0.00	
ANTICIPO A PROVEEDORES POR ADQUISICIÓN DE BIENES INMUEBLES Y MUEBLES	0.00	
ANTICIPO A PROVEEDORES POR ADQUISICIÓN DE BIENES INTANGIBLES	0.00	
ANTICIPO A CONTRATISTAS POR OBRAS PUBLICAS	0.00	
OTROS DERECHOS A RECIBIR BIENES O SERVICIOS	0.00	
Sub-Total	\$0.00	
TOTAL	\$0.00	

Inventarios

4. Se clasificarán como inventarios los bienes disponibles para su transformación. Esta nota aplica para aquellos entes públicos que realicen algún proceso de transformación y/o elaboración de bienes.

En la nota se informará del sistema de costeo y método de valuación aplicados a los inventarios, así como la conveniencia de su aplicación dada la naturaleza de los mismos. Adicionalmente, se revelará el impacto en la información financiera por cambios en el método o sistema.

CUENTA DE INVENTARIO DE ARTÍCULOS DE TRANSFORMACIÓN Y/O ELABORACIÓN	SISTEMA DE COSTEO	MÉTODO DE VALUACIÓN	CONVENIENCIA DEL MÉTODO	IMPACTO FINANCIERO POR CAMBIO DE MÉTODO
INVENTARIO DE MERCANCÍAS PARA VENTA	\$0.00			\$0.00
INVENTARIO DE MERCANCÍAS TERMINADAS	\$0.00			\$0.00
INVENTARIO DE MERCANCÍAS EN PROCESO DE ELABORACIÓN	\$0.00			\$0.00
INVENTARIO DE MATERIAS PRIMAS, MATERIALES Y SUMINISTROS PARA PRODUCCIÓN	\$0.00			\$0.00
BIENES EN TRANSITO	\$0.00			\$0.00

Almacenes

5. De la cuenta Almacenes se informará acerca del método de valuación, así como la conveniencia de su aplicación. Adicionalmente, se revelará el impacto en la información financiera por cambios en el método.

CUENTA DE ALMACÉN	MÉTODO DE VALUACIÓN	CONVENIENCIA DEL MÉTODO	IMPACTO FINANCIERO POR CAMBIO DE MÉTODO
MATERIALES DE ADMINISTRACIÓN, EMISIÓN DE DOCUMENTOS Y ARTÍCULOS OFICIALES			\$0.00
ALIMENTOS Y UTENSILIOS			\$0.00
MATERIALES Y ARTÍCULOS DE CONSTRUCCIÓN Y DE REPARACIÓN			\$0.00
PRODUCTOS QUÍMICOS, FARMACÉUTICOS Y DE LABORATORIO			\$0.00
COMBUSTIBLES, LUBRICANTES Y ADITIVOS			\$0.00
VESTUARIO, BLANCOS, PRENDAS DE PROTECCIÓN Y ARTÍCULOS DEPORTIVOS			\$0.00
MATERIALES Y SUMINISTROS DE SEGURIDAD			\$0.00
HERRAMIENTAS, REFACCIONES Y ACCESORIOS MENORES PARA CONSUMO			\$0.00

Inversiones Financieras

6. De la cuenta Fideicomisos, Mandatos y Contratos Análogos se informarán los recursos asignados por tipo y monto, y características significativas que tengan o puedan tener alguna incidencia en las mismas.

FIDEICOMISO	TIPO	MONTO	CARACTERÍSTICAS SIGNIFICATIVAS
FIDEICOMISOS, MANDATOS Y CONTRATOS ANÁLOGOS DEL PODER EJECUTIVO		\$0.00	
FIDEICOMISOS, MANDATOS Y CONTRATOS ANÁLOGOS DEL PODER LEGISLATIVO		\$0.00	
FIDEICOMISOS, MANDATOS Y CONTRATOS ANÁLOGOS DEL PODER JUDICIAL		\$0.00	
FIDEICOMISOS, MANDATOS Y CONTRATOS ANÁLOGOS PÚBLICOS NO EMPRESARIALES Y NO FINANCIEROS		\$0.00	
FIDEICOMISOS, MANDATOS Y CONTRATOS ANÁLOGOS PÚBLICOS EMPRESARIALES Y NO FINANCIEROS		\$0.00	
FIDEICOMISOS, MANDATOS Y CONTRATOS ANÁLOGOS PÚBLICOS FINANCIEROS		\$0.00	

FIDEICOMISOS, MANDATOS Y CONTRATOS ANÁLOGOS DE ENTIDADES FEDERATIVAS		\$0.00	
FIDEICOMISOS, MANDATOS Y CONTRATOS ANÁLOGOS DE MUNICIPIOS		\$0.00	
FIDEICOMISOS, MANDATOS Y CONTRATOS ANÁLOGOS DE EMPRESAS PRIVADAS Y PARTICULARES		\$0.00	
TOTAL		\$ 0.00	

7. Se informarán los saldos e integración de las cuentas: Participaciones y Aportaciones de Capital, Inversiones a Largo Plazo y Títulos y Valores a Largo Plazo.

PARTICIPACIONES Y APORTACIONES DE CAPITAL	SALDO
PARTICIPACIONES Y APORTACIONES DE CAPITAL A LARGO PLAZO EN EL SECTOR PÚBLICO	\$0.00
PARTICIPACIONES Y APORTACIONES DE CAPITAL A LARGO PLAZO EN EL SECTOR PRIVADO	\$0.00
PARTICIPACIONES Y APORTACIONES DE CAPITAL A LARGO PLAZO EN EL SECTOR EXTERNO	\$0.00
TOTAL	\$ 0.00

Bienes Muebles, Inmuebles e Intangibles

8. Se informará de manera agrupada por cuenta, los rubros de Bienes Muebles e Inmuebles, el monto de la cuenta y de la depreciación del ejercicio y la acumulada, el método de depreciación, tasas determinadas y los criterios de aplicación de los mismos. Asimismo, se informará de las características significativas del estado en que se encuentren los activos.

CUENTA DE BIENES MUEBLES	MONTO DE DEPRECIACIÓN DEL EJERCICIO	MONTO DE DEPRECIACIÓN ACUMULADA	MÉTODO DE DEPRECIACIÓN	TASA APLICADA	CRITERIO DE APLICACIÓN	CARACTERÍSTICAS SIGNIFICATIVAS DEL ESTADO EN QUE ENCUENTREN
MOBILIARIO Y EQUIPO DE ADMINISTRACIÓN	96,065.00	1,254,608.07	LINEA RECTA (Es adecuado para los activos que operan de manera uniforme y consistente durante la vida útil del bien)	10 y 30 % anual	Emitido por CONAC conforme al Acuerdo por el que se reforman las reglas específicas del registro y valoración del patrimonio Inciso b numeral 6	Buenas condiciones para su uso y Regulares condiciones para su uso

MOBILIARIO Y EQUIPO EDUCACIONAL Y RECREATIVO	0.00	45,070.89	LINEA RECTA (Es adecuado para los activos que operan de manera uniforme y consistente durante la vida útil del bien)	30% anual	Emitido por CONAC conforme al Acuerdo por el que se reforman las reglas específicas del registro y valoración del patrimonio Inciso b numeral 6	Buenas condiciones para su uso
EQUIPO DE TRANSPORTE	266,250	2,928,245.18	LINEA RECTA (Es adecuado para los activos que operan de manera uniforme y consistente durante la vida útil del bien)	25% anual	Emitido por CONAC conforme al Acuerdo por el que se reforman las reglas específicas del registro y valoración del patrimonio Inciso b numeral 6	Buenas condiciones para su uso
MAQUINARIA, OTROS EQUIPOS Y HERRAMIENTAS	92,478.78	943,682.76	LINEA RECTA (Es adecuado para los activos que operan de manera uniforme y consistente durante la vida útil del bien)	10% anual	Emitido por CONAC conforme al Acuerdo por el que se reforman las reglas específicas del registro y valoración del patrimonio Inciso b numeral 6	Buenas condiciones para su uso
ACTIVOS BIOLÓGICOS	0	0	LINEA RECTA (Es adecuado para los activos que operan de manera uniforme y consistente durante la vida útil del bien)	0% anual	Emitido por CONAC conforme al Acuerdo por el que se reforman las reglas específicas del registro y valoración del patrimonio Inciso b numeral 6	Buenas condiciones para su uso
TOTAL	\$454,793.78	\$5,171,606.90				

Se determina el monto de adquisición del bien mueble o intangible en base al Acuerdo por el que se Reforman las Reglas Específicas del Registro y Valoración del Patrimonio punto 8 emitido por la normatividad de la CONAC.

CUENTA DE BIENES MUEBLES	MONTO GLOBAL DE LA ADQUISICION DEL EJERCICIO	% ADQUISICIÓN CON SUBSIDIO DE CAPITAL CENTRAL
MOBILIARIO Y EQUIPO DE ADMINISTRACIÓN	291,269.00	1.6%
MOBILIARIO Y EQUIPO EDUCACIONAL Y RECREATIVO	0.00	0%
EQUIPO DE TRANSPORTE	0.00	13%
MAQUINARIA, OTROS EQUIPOS Y HERRAMIENTAS	0.00	0%
ACTIVOS BIOLÓGICOS	0.00	0%
TOTAL	\$291,269.00	1.6 %

9. Se informará de manera agrupada por cuenta, los rubros de activos intangibles y diferidos, su monto y naturaleza, amortización del ejercicio, amortización acumulada, tasa y métodos aplicados.

CUENTA DE ACTIVOS INTANGIBLES	MONTO	NATURALEZA	AMORTIZACIÓN DEL EJERCICIO	AMORTIZACIÓN ACUMULADA	TASA APLICADA	MÉTODO APLICADO
SOFTWARE	\$561,520.47		\$0.00	\$561,520.47	25%	LINEA RECTA (Es adecuado para los activos que operan de manera uniforme y consistente durante la vida útil del bien)
PATENTES, MARCAS Y DERECHOS	\$0.00		\$0.00	\$0.00	0%	
CONCESIONES Y FRANQUICIAS	\$0.00		\$0.00	\$0.00	0%	
LICENCIAS	\$273,571.49		\$0.00	\$273,571.49	20%	LINEA RECTA (Es adecuado para los activos que operan de manera uniforme y consistente durante la vida útil del bien)
OTROS ACTIVOS INTANGIBLES	\$296,940.57		\$0.00	\$296,940.57	20%	LINEA RECTA (Es adecuado para los activos que operan de manera uniforme y consistente durante la vida útil del bien)
TOTAL	\$ 1,132,032.53		\$ 0.00	\$ 1,132,032.53		

CUENTA DE ACTIVOS INTANGIBLES	MONTO GLOBAL DE LA ADQUISICION DEL EJERCICIO	% ADQUISICIÓN CON SUBSIDIO DE CAPITAL CENTRAL
SOFTWARE	0.00	0%
PATENTES, MARCAS Y DERECHOS	0.00	0%
CONCESIONES Y FRANQUICIAS	0.00	0%
LICENCIAS	0.00	0%
OTROS ACTIVOS INTANGIBLES	0.00	0%
TOTAL	\$0.00	0%

Estimaciones y Deterioros

10. Se informarán los criterios utilizados para la determinación de las estimaciones; por ejemplo: estimación de cuentas incobrables, estimación por deterioro de inventarios, deterioro de bienes y cualquier otra que aplique.

CUENTA	CRITERIOS UTILIZADOS PARA LA DETERMINACIÓN DE LAS ESTIMACIONES
ESTIMACIONES POR PERDIDAS DE CUENTAS INCOBRABLES DE DOCUMENTOS POR COBRAR	\$0.00
ESTIMACIONES POR PERDIDAS DE CUENTAS INCOBRABLES DE DEUDORES DIVERSOS	\$0.00
ESTIMACIONES POR PERDIDA DE CUENTAS INCOBRABLES DE INGRESOS POR COBRAR	\$0.00
ESTIMACIONES POR PERDIDA DE CUENTAS INCOBRABLES DE PRESTAMOS OTORGADOS	\$0.00
ESTIMACIONES POR PERDIDA DE OTRAS CUENTAS INCOBRABLES	\$0.00
DETERIOR ACUMULADO DE ACTIVOS BIOLÓGICOS	\$0.00

Otros Activos

11. De las cuentas de otros activos se informará por tipo circulante o no circulante, los montos totales asociados y sus características cualitativas significativas que les impacten financieramente.

CUENTA	MONTO TOTAL	CARACTERÍSTICAS CUALITATIVAS QUE IMPACTEN FINANCIERAMENTE
Activo circulante		
BIENES EN GARANTÍA	\$0.00	
BIENES DERIVADOS DE EMBARGOS, DECOMISOS, ASEGURAMIENTOS Y DACIÓN EN PAGO	\$0.00	
Sub-Total	\$ 0.00	
Activo no circulante		
BIENES EN CONCESIÓN	\$0.00	
BIENES EN ARRENDAMIENTO FINANCIERO	\$0.00	
BIENES EN COMODATO	\$0.00	
Sub-Total	\$ 0.00	
TOTAL	\$ 0.00	

Pasivo¹

Cuentas y Documentos por pagar

- Se elaborará una relación de las cuentas y documentos por pagar en una desagregación por su vencimiento en días a 90, 180, menor o igual a 365 y mayor a 365. Asimismo, se informará sobre la factibilidad del pago de dichos pasivos.

CUENTAS POR PAGAR:	MONTO	FACTIBILIDAD DE PAGO
a) Menor o igual a 90 días		
SERVICIOS PERSONALES POR PAGAR	\$0.00	
PROVEEDORES POR PAGAR	\$51,130.00	Se liquidara en el mes de enero 2026 (ISN-\$51,130.00)
CONTRATISTAS POR OBRAS PUBLICAS	\$0.00	
PARTICIPACIONES Y APORTACIONES	\$0.00	
TRANSFERENCIAS OTORGADAS	\$0.00	
INTERESES, COMISIONES Y OTROS GASTOS DE LA DEUDA PUBLICA	\$0.00	
RETENCIONES Y CONTRIBUCIONES POR PAGAR	\$451,972.00	Se liquidara en el mes de enero 2026 (Ret de ISR-\$451,972. ISR Ret: 0.00, IVA Ret:0.00, Cuota Obrera: 0.00)
DEVOLUCIONES DE LA LEY DE INGRESOS	\$0.00	
OTRAS CUENTAS POR PAGAR	\$0.00	
Sub-Total	\$503,101.00	
b) Mayor a 90 días y menor o igual a 180 días		
SERVICIOS PERSONALES POR PAGAR	\$0.00	
PROVEEDORES POR PAGAR	\$0.00	
CONTRATISTAS POR OBRAS PUBLICAS	\$0.00	
PARTICIPACIONES Y APORTACIONES	\$0.00	
TRANSFERENCIAS OTORGADAS	\$0.00	
INTERESES, COMISIONES Y OTROS GASTOS DE LA DEUDA PUBLICA	\$0.00	
RETENCIONES Y CONTRIBUCIONES POR PAGAR	\$0.00	
DEVOLUCIONES DE LA LEY DE INGRESOS	\$0.00	
OTRAS CUENTAS POR PAGAR	\$0.00	
Sub-Total	\$ 0.00	
c) Mayor a 180 días y menor o igual a 365 días		
SERVICIOS PERSONALES POR PAGAR	\$0.00	
PROVEEDORES POR PAGAR	\$0.00	
CONTRATISTAS POR OBRAS PUBLICAS	\$0.00	
PARTICIPACIONES Y APORTACIONES	\$0.00	
TRANSFERENCIAS OTORGADAS	\$0.00	

¹ Con respecto a la información de la deuda pública, ésta se incluye en el informe de deuda pública en la nota 10 "Información sobre la Deuda y el Reporte Analítico de la Deuda" de las notas de Gestión Administrativa.

INTERESES, COMISIONES Y OTROS GASTOS DE LA DEUDA PUBLICA	\$0.00	
RETENCIONES Y CONTRIBUCIONES POR PAGAR	\$0.00	
DEVOLUCIONES DE LA LEY DE INGRESOS	\$0.00	
OTRAS CUENTAS POR PAGAR	\$0.00	
Sub-Total	\$ 0.00	
d) Mayor a 365 días		
PROVEEDORES POR PAGAR	\$0.00	
CONTRATISTAS POR OBRAS PUBLICAS	\$0.00	
Sub-Total	\$0.00	
TOTAL	\$503,101.00	

Se elabora una relación de documentos por pagar en una desagregación por su vencimiento en días a 90, 180, menor o igual a 365 y mayor a 365. Asimismo, se informa sobre la factibilidad del pago de dichos pasivos:

DOCUMENTOS POR PAGAR:	MONTO	FACTIBILIDAD DE PAGO
a) Menor o igual a 90 días		
DOCUMENTOS COMERCIALES	\$0.00	
DOCUMENTOS CON CONTRATISTAS POR OBRAS PUBLICAS	\$0.00	
OTROS DOCUMENTOS POR PAGAR	\$0.00	
Sub-Total	\$ 0.00	
b) Mayor a 90 días y menor o igual a 180 días		
DOCUMENTOS COMERCIALES	\$0.00	
DOCUMENTOS CON CONTRATISTAS POR OBRAS PUBLICAS	\$0.00	
OTROS DOCUMENTOS POR PAGAR	\$0.00	
Sub-Total	\$ 0.00	
c) Mayor a 180 días y menor o igual a 365 días		
DOCUMENTOS COMERCIALES	\$0.00	
DOCUMENTOS CON CONTRATISTAS POR OBRAS PUBLICAS	\$0.00	
OTROS DOCUMENTOS POR PAGAR	\$0.00	
Sub-Total	\$ 0.00	
d) Mayor a 365 días		
DOCUMENTOS COMERCIALES	\$0.00	
DOCUMENTOS CON CONTRATISTAS POR OBRAS PUBLICAS	\$0.00	
OTROS DOCUMENTOS POR PAGAR	\$0.00	
Sub-Total	\$ 0.00	
TOTAL	\$ 0.00	

Fondos y Bienes de Terceros en Garantía y/o Administración

2. Se informará de manera agrupada los recursos localizados en Fondos de Bienes de Terceros en Garantía y/o Administración a corto y largo plazo, así como la naturaleza de dichos recursos y sus características cualitativas significativas que les afecten o pudieran afectarles financieramente.

A CORTO PLAZO:	MONTO	NATURALEZA	CARACTERÍSTICAS CUALITATIVAS QUE AFECTEN FINANCIERAMENTE
FONDOS EN GARANTÍA	\$0.00		
FONDOS EN ADMINISTRACIÓN	\$0.00		
FONDOS CONTINGENTES	\$0.00		
FONDOS DE FIDEICOMISOS	\$0.00		
OTROS FONDOS DE TERCEROS	\$0.00		
VALORES Y BIENES EN GARANTÍA	\$0.00		
Sub-Total	\$ 0.00		

A LARGO PLAZO:	MONTO	NATURALEZA	CARACTERÍSTICAS CUALITATIVAS QUE AFECTEN FINANCIERAMENTE
FONDOS EN GARANTÍA	\$0.00		
FONDOS EN ADMINISTRACIÓN	\$0.00		
FONDOS CONTINGENTES	\$0.00		
FONDOS DE FIDEICOMISOS	\$0.00		
OTROS FONDOS DE TERCEROS	\$0.00		
VALORES Y BIENES EN GARANTÍA	\$0.00		
Sub-Total	\$ 0.00		
TOTAL	\$ 0.00		

Pasivos Diferidos

3. Se informará de las cuentas de los pasivos diferidos por tipo, monto y naturaleza, así como las características cualitativas que les impacten o pudieran impactarles financieramente.

TIPO	MONTO	NATURALEZA	CARACTERÍSTICAS CUALITATIVAS QUE AFECTEN FINANCIERAMENTE
CRÉDITOS DIFERIDOS	\$0.00		
INTERESES COBRADOS POR ADELANTADO	\$0.00		
OTROS PASIVOS DIFERIDOS	\$0.00		
TOTAL	\$ 0.00		

Provisiones

4. Se informará de las cuentas de provisiones por tipo, monto y naturaleza, así como las características significativas que les impacten.

TIPO	MONTO	NATURALEZA	CARACTERÍSTICAS CUALITATIVAS QUE AFECTEN FINANCIERAMENTE
PROVISIÓN PARA DEMANDAS Y JUICIOS A CORTO PLAZO	\$0.00		
PROVISIÓN PARA CONTINGENCIAS A CORTO PLAZO	\$0.00		
OTRAS PROVISIONES A CORTO PLAZO	\$0.00		
TOTAL	\$ 0.00		

Otros Pasivos

5. De las cuentas de otros pasivos se informará por tipo circulante o no circulante, los montos totales y sus características cualitativas significativas que les impacten financieramente.

TIPO	MONTO	NATURALEZA	CARACTERÍSTICAS CUALITATIVAS QUE AFECTEN FINANCIERAMENTE
OTROS PASIVOS CIRCULANTE	\$0.00		
OTROS PASIVOS NO CIRCULANTE	\$0.00		
TOTAL	\$ 0.00		

III) NOTAS AL ESTADO DE VARIACIÓN EN LA HACIENDA PÚBLICA

1. Se informará de manera agrupada, acerca de las modificaciones al patrimonio contribuido por tipo, naturaleza y monto.

TIPO	MONTO	NATURALEZA
APORTACIONES	(\$0.00)	
Inversiones Financieras a Largo Plazo	0.00	
Bienes Inmuebles e Infraestructura	0.00	
Bienes Muebles	0.00	
Bienes Intangibles	0.00	
DONACIONES DE CAPITAL	(\$0.00)	
Inversiones Financieras a Largo Plazo	0.00	
Bienes Inmuebles e Infraestructura	0.00	
Bienes Muebles	0.00	
Bienes Intangibles	0.00	

ACTUALIZACIÓN DE LA HACIENDA PÚBLICA/PATRIMONIO	(\$0.00)
Inversiones Financieras a Largo Plazo	0.00
Bienes Inmuebles e Infraestructura	0.00
Bienes Muebles	0.00
Bienes Intangibles	0.00

2. Se informará de manera agrupada, acerca del monto y procedencia de los recursos que modifican al patrimonio generado.

CUENTA	MONTO	PROCEDENCIA DEL RECURSO
RESULTADO DEL EJERCICIO	\$2,731,223	Recurso Estatal
RESULTADOS DE EJERCICIOS ANTERIORES	\$ -703,453	Recurso Estatal
REVALÚOS	\$ 0.00	
Revalúo de Bienes Inmuebles	0.00	
Revalúo de Bienes Muebles	0.00	
Revalúo de Bienes Intangibles	0.00	
Otros Revalúo	0.00	
RESERVAS	\$ 0.00	
Reservas de Patrimonio	0.00	
Reservas Territoriales	0.00	
Reservas por Contingencias	0.00	
RECTIFICACIONES DE RESULTADOS DE EJERCICIOS ANTERIORES	\$ 0.00	
Cambios en Políticas Contables	0.00	
Cambios Contables	0.00	

IV) NOTAS AL ESTADO DE FLUJOS DE EFECTIVO

1. Presentar el análisis de las cifras del periodo actual (2025) y periodo anterior (2024) del Efectivo y Equivalentes al Efectivo, al Final del Ejercicio del Estado de Flujos de Efectivo, respecto a la composición del rubro de Efectivo y Equivalentes, utilizando el siguiente cuadro:

Efectivo y Equivalentes		
Concepto	2025	2024
Efectivo	0.00	0.00
Bancos/Tesorería	\$3,428,797.00	\$73,813.00
Bancos/Dependencias y Otros	0.00	0.00
Inversiones Temporales (Hasta 3 meses)	0.00	0.00
Fondos con Afectación Específica	0.00	0.00
Depósitos de Fondos de Terceros en Garantía y/o Administración	0.00	0.00
Otros Efectivos y Equivalentes	0.00	0.00
Total	\$3,428,797.00	\$73,813.00

2. Detallar las adquisiciones de las Actividades de Inversión efectivamente pagadas, respecto del apartado de aplicación.

Adquisiciones de Actividades de Inversión efectivamente pagadas		
Concepto	2025	2024
Bienes Inmuebles, Infraestructura y Construcciones en Proceso	\$0.00	\$0.00
Terrenos	\$0.00	\$0.00
Viviendas	\$0.00	\$0.00
Edificios no Habitacionales	\$0.00	\$0.00
Infraestructura	\$0.00	\$0.00
Construcciones en Proceso en Bienes de Dominio Público	\$0.00	\$0.00
Construcciones en Proceso en Bienes Propios	\$0.00	\$0.00
Otros Bienes Inmuebles	\$0.00	\$0.00
Bienes Muebles	\$0.00	\$0.00

Adquisiciones de Actividades de Inversión efectivamente pagadas		
Concepto	2025	2024
Mobiliario y Equipo de Administración	\$291,269.00	\$0.00
Mobiliario y Equipo Educativo y Recreativo	\$0.00	\$0.00
Equipo e Instrumental Médico y de Laboratorio	\$0.00	\$0.00
Vehículos y Equipo de Transporte	\$0.00	\$0.00
Equipo de Defensa y Seguridad	\$0.00	\$0.00
Maquinaria, Otros Equipos y Herramientas	\$0.00	\$0.00
Colecciones, Obras de Arte y Objetos Valiosos	\$0.00	\$0.00
Activos Biológicos	\$0.00	\$0.00
Otras Inversiones	\$0.00	\$0.00
Total	\$291,269.00	\$0.00

3. Presentar la Conciliación de los Flujos de Efectivo Netos de las Actividades de Operación y los saldos de Resultados del Ejercicio (Ahorro/Desahorro), utilizando el siguiente cuadro:

CONCILIACION DE FLUJOS DE EFECTIVO NETOS		
Concepto	2025	2024
Resultados del Ejercicio Ahorro/Desahorro	2,731,223	-703,453
Movimientos de partidas (o rubros) que no afectan al efectivo	915,031	344,461
Depreciación	454,794	455,928
Amortización	0.00	13,908
Incrementos en las provisiones	419,235	-119,374
Incremento en inversiones producido por revaluación	0.00	0.00
Ganancia/pérdida en venta de bienes muebles, inmuebles e intangibles	0.00	0.00
Incremento en cuentas por cobrar	0.00	0.00
Partidas extraordinarias	41,002	-6,001
Flujos de Efectivo Netos de las Actividades de Operación	3,646,254	-358,992

Los conceptos incluidos en los movimientos de partidas (o rubros) que no afectan al efectivo, que aparecen en el cuadro anterior son enunciativos y tienen como finalidad mostrar algunos ejemplos para elaborar este cuadro.

V) CONCILIACIÓN ENTRE LOS INGRESOS PRESUPUESTARIOS Y CONTABLES, ASÍ COMO ENTRE LOS EGRESOS PRESUPUESTARIOS Y LOS GASTOS CONTABLES

La conciliación se presentará atendiendo a lo dispuesto por el "Acuerdo por el que se emite el formato de conciliación entre los ingresos presupuestarios y contables, así como entre los egresos presupuestarios y los gastos contables" y sus modificaciones.

A. Conciliación entre los Ingresos Presupuestarios y Contables:

1. Total de Ingresos Presupuestarios		\$ 17,895,953.00
2. Más ingresos contables no presupuestarios		\$ 000
Ingresos Financieros	\$0.00	
Incremento por variación de inventarios	\$0.00	
Disminución del exceso de estimaciones por pérdida o deterioro u obsolescencia	\$0.00	
Disminución del exceso de provisiones	\$0.00	
Otros ingresos y beneficios varios	\$0.00	
Otros ingresos contables no presupuestarios	\$0.00	
3. Menos ingresos presupuestarios no contables		\$ 0.00
Aprovechamientos Patrimoniales	\$0.00	
Ingresos derivados de financiamientos	\$0.00	
Otros Ingresos presupuestarios no contables	\$0.00	
4. Total de Ingresos Contables (4 = 1 + 2 - 3)		\$ 17,895,953.00

B. Conciliación entre los Egresos Presupuestarios y los Gastos Contables:

1. Total de Egresos Presupuestarios		\$ 15,001,205.00
2. Menos egresos presupuestarios no contables		\$291,269.00
2.1 Materias Primas y Materiales de Producción y Comercialización	\$0.00	
2.2 Materiales y Suministros	\$0.00	
2.3 Mobiliario y Equipo de Administración	\$291,269.00	
2.4 Mobiliario y Equipo Educativo y Recreativo	\$0.00	
2.5 Equipo e Instrumental Médico y de Laboratorio	\$0.00	
2.6 Vehículos y Equipo de Transporte	\$0.00	
2.7 Equipo de Defensa y Seguridad	\$0.00	
2.8 Maquinaria, Otros Equipos y Herramientas	\$0.00	
2.9 Activos Biológicos	\$0.00	

2.10 Bienes Inmuebles	\$0.00	
2.11 Activos Intangibles	\$0.00	
2.12 Obra Pública en Bienes de Dominio Público	\$0.00	
2.13 Obra Pública en Bienes Propios	\$0.00	
2.14 Acciones y Participaciones de Capital	\$0.00	
2.15 Compra de Títulos y Valores	\$0.00	
2.16 Concesión de Préstamos	\$0.00	
2.17 Inversiones en Fideicomisos, Mandatos y Otros Análogos	\$0.00	
2.18 Provisiones para Contingencias y Otras Erogaciones Especiales	\$0.00	
2.19 Amortización de la Deuda Pública	\$0.00	
2.20 Adeudos de Ejercicios Fiscales Anteriores (ADEFAS)	\$0.00	
2.21 Otros Egresos Presupuestales No Contables	\$0.00	
3. Más Gasto Contables No Presupuestales		\$ 454,794.00
3.1 Estimaciones, Depreciaciones, Deterioros, Obsolescencia y Amortizaciones	\$454,794.00	
3.2 Provisiones	\$0.00	
3.3 Disminución de Inventarios	\$0.00	
3.4 Otros Gastos	\$0.00	
3.5 Inversión Pública no Capitalizable	\$0.00	
3.6 Materiales y Suministros (Consumos)	\$0.00	
3.7 Otros Gastos Contables No Presupuestales	\$0.00	
4. Total de Gastos Contables (4 = 1 - 2 + 3)		\$15,164,730.00

c) NOTAS DE MEMORIA (CUENTAS DE ORDEN)

Las Notas de Memoria contendrán información sobre las cuentas de orden tanto contables como presupuestarias que se utilizan para registrar movimientos de valores que no afecten o modifiquen el Estado de Situación Financiera del ente público; sin embargo, su incorporación es necesaria con fines de recordatorio, de control y en general sobre los aspectos administrativos, o bien, para consignar sus derechos o responsabilidades contingentes que puedan, o no, presentarse en el futuro.

Las cuentas que se manejan para efectos de estas Notas son las siguientes:

Cuentas de Orden Contables:

Valores

Emisión de Obligaciones

Avales y Garantías

Juicios

Inversión Mediante Proyectos para Prestación de Servicios (PPS) y Similares

Bienes Concesionados o en Comodato

Se informará al menos lo siguiente:

1. Los valores en custodia de instrumentos prestados a formadores de mercado e instrumentos de crédito recibidos en garantía de los formadores de mercado u otros.

A. Valores:

	TIPO	MONTO
Valores en Custodia		\$0.00
Instrumentos de Crédito Prestados a Formadores de Mercado		\$0.00
Instrumentos de Crédito Recibidos en Garantía de los Formadores de Mercado		\$0.00

2. Por tipo de emisión de instrumento: monto, tasa y vencimiento.

B. Emisión de Obligaciones:

TIPO	MONTO	TASA	VENCIMIENTO
Autorización para la Emisión de Bonos, Títulos y Valores de la Deuda Pública Interna	\$0.00		
Autorización para la Emisión de Bonos, Títulos y Valores de la Deuda Pública Externa	\$0.00		
Suscripción de Contratos de Préstamos y Otras Obligaciones de la Deuda Pública Interna	\$0.00		
Suscripción de Contratos de Préstamos y Otras Obligaciones de la Deuda Pública Externa	\$0.00		

Los avales y garantías para respaldar obligaciones no fiscales del gobierno por tipo, monto, tasa y vencimiento:

Prol. Corregidora Sur No. 25 Int. 101, Centro Histórico
Querétaro, Qro. CP 76000
T. 442 215 76 60 / 215 28 82 / 215 78 36
pepmadu@queretaro.gob.mx

pepmadu.queretaro.gob.mx

C. Aavales y Garantías:

	TIPO	MONTO	TASA	VENCIMIENTO
Aavales Autorizados		\$0.00		
Fianzas y Garantías Recibidas por Deudas a Cobrar		\$0.00		
Fianzas Otorgadas para Respaldo Obligaciones no Fiscales del Gobierno		\$0.00		

Los juicios por demanda judicial en proceso de resolución:

D. Juicios:

	TIPO	MONTO
Demanda Judicial en Proceso de Resolución		\$0.00

3. Los contratos firmados de construcciones por tipo de contrato.

E. Contratos para Inversión Mediante Proyectos para Prestación de Servicios (PPS) y Similares:

	TIPO	MONTO	VENCIMIENTO
Contratos para Inversión Mediante Proyectos para Prestación de Servicios (PPS) y Similares		\$0.00	

Los bienes en concesión o en comodato, por tipo, monto y vencimiento:

F. Bienes en Concesión o en Comodato:

	TIPO	MONTO	VENCIMIENTO
Bienes Bajo Contrato en Concesión		\$0.00	
Bienes Bajo Contrato en Comodato	Contrato en Comodato	\$0.01	30/09/2027

Atendiendo los lineamientos para el registro auxiliar sujeto a inventario de bienes arqueológicos, artísticos e históricos bajo custodia de los entes públicos a que hace referencia la LGCG:

G. Bienes Arqueológicos, Artísticos e Históricos:

	TIPO	MONTO	OBSERVACIÓN
Bienes Arqueológicos Muebles		\$0.00	
Bienes Arqueológicos Inmuebles		\$0.00	
Bienes Arqueológicos Restos Humanos, de la Flora y de la Fauna		\$0.00	
Bienes Artísticos Muebles		\$0.00	

Bienes Artísticos Inmuebles		\$0.00	
Bienes Históricos Muebles		\$0.00	
Bienes Históricos Inmuebles		\$0.00	
Bienes Históricos Documentos y Expedientes		\$0.00	
Bienes Históricos Colecciones		\$0.00	

Por último, se hace referencia a las otras cuentas de orden contables:

H. Otras Cuentas de Orden:

	TIPO	MONTO	OBSERVACIÓN
Control y Seguimiento		\$0.00	

Las cuentas de orden contables señaladas, se indican de manera enunciativa, por lo tanto, deberán informar sobre las cuentas de orden contable que utilice el ente público y que presenten saldos al período que se reporta.

Cuentas de Orden Presupuestario

Cuentas de ingresos

Cuentas de egresos

En las cuentas de orden presupuestarias, se informará el avance que se registra, previo al cierre presupuestario de cada periodo que se reporta.


A. Cuentas de Orden Presupuestarias de Ingresos:

Concepto	2025	OBSERVACIÓN
Ley de Ingresos Estimada	15,821,570.00	
Ley de Ingresos por Ejecutar	0.00	
Modificaciones a la Ley de Ingresos Estimada	2,074,382.73	Se realiza una disminución por la cantidad de \$25,947.00, correspondiente al financiamiento propio real al inicio de año. Se realizó una ampliación por \$ 2,096,384.72 correspondiente al "Apoyo al proyecto fortalecimiento de las actividades de la pepmadu, mediante la renovación de equipo de transporte y equipamiento que contribuyan a la disminución de emisiones y reducción de huella de carbono"
Ley de Ingresos Devengada	17,895,952.73	
Ley de Ingresos Recaudada	17,895,952.73	

Concepto	2025	OBSERVACIÓN
Presupuesto de Egresos Aprobado	15,821,570.00	
Presupuesto de Egresos por Ejercer	384,207.49	
Modificaciones al Presupuesto de Egresos Aprobado	2,100,329.73	Se realiza una ampliación/disminución por la cantidad de \$25,947.00, correspondiente al financiamiento propio real al inicio de año. Se realiza una ampliación por \$ 2,096,384.72 correspondiente al "Apoyo al proyecto fortalecimiento de las actividades de la pepmadu, mediante la renovación de equipo de transporte y equipamiento que contribuyan a la disminución de emisiones y reducción de huella de carbono"
Presupuesto de Egresos Comprometido	2,536,487.32	
Presupuesto de Egresos Devengado	15,001,204.92	
Presupuesto de Egresos Ejercido	14,950,074.92	
Presupuesto de Egresos Pagado	14,950,074.92	

SR: Saldo del rubro contenido en la Balanza de Comprobación.

R: Rubro (Plan de Cuentas del Manual de Contabilidad Gubernamental emitido por el CONAC)



Lic. José Luis Peña Ríos
Procurador



Lic. Olga Yadira Rubio Rubio
Coordinadora de la Unidad de Administración

PROCURADURÍA ESTATAL DE PROTECCIÓN AL MEDIO AMBIENTE Y DESARROLLO URBANO
Estado Analítico del Activo
Del 1 de Enero al 31 de Diciembre de 2025
(Cifras en Pesos)

Concepto	Saldo Inicial	Cargos del Periodo	Abonos del Periodo	Saldo Final	Variación del Periodo
ACTIVO	1,124,516	39,565,274	36,414,816	4,274,974	3,150,458
Activo Circulante	114,813	39,274,005	35,960,023	3,428,796	3,313,983
Efectivo y Equivalentes	73,813	21,157,070	17,802,085	3,428,797	3,354,984
Derechos a Recibir Efectivo o Equivalentes	-	1	18,116,935	18,116,935	1
Derechos a Recibir Bienes o Servicios	41,002	-	41,002	-	41,002
Inventarios	-	-	-	-	-
Almacenes	-	-	-	-	-
Estimación por Pérdida o Deterioro de Activos Circulantes	-	-	-	-	-
Otros Activos Circulantes	-	-	-	-	-
Activo No Circulante	1,009,703	291,269	454,794	846,179	163,525
Inversiones Financieras a Largo Plazo	-	-	-	-	-
Derechos a Recibir Efectivo o Equivalentes a Largo Plazo	-	-	-	-	-
Bienes Inmuebles, Infraestructura y Construcciones en Proceso	-	-	-	-	-
Bienes Muebles	5,726,362	291,269	-	6,017,631	291,269
Activos Intangibles	1,132,188	-	-	1,132,188	-
Depreciación, Deterioro y Amortización Acumulada de Bienes	-	-	454,794	6,303,639	454,794
Activos Diferidos	-	-	-	-	-
Estimación por Pérdida o Deterioro de Activos no Circulantes	-	-	-	-	-
Otros Activos no Circulantes	-	-	-	-	-

Bajo protesta de decir verdad declaramos que los Estados Financieros y sus notas, son razonablemente correctos y son responsabilidad del emisor.



Lic. José Luis Peña Ríos
Procurador



Lic. Olga Yadira Rubio Rubio
Coordinadora de la Unidad de Administración

Prol. Corregidora Sur No. 25 Int. 101, Centro Histórico
Querétaro, Qro. CP 76000
T. 442 215 76 60 / 215 28 82 / 215 78 36
pepmadu@queretaro.gob.mx

pepmadu.queretaro.gob.mx

PROCURADURÍA ESTATAL DE PROTECCIÓN AL MEDIO AMBIENTE Y DESARROLLO URBANO
Estado Analítico de la Deuda y Otros Pasivos
Del 1 de Enero al 31 de Diciembre de 2025
(Cifras en Pesos)

Denominación de las Deudas	Moneda de Contratación	Institución o País Acreedor	Saldo Inicial del Periodo	Saldo Final del Periodo
DEUDA PÚBLICA				
Corto Plazo				
Deuda Interna				
Instituciones de Crédito	Peso	México	-	-
Títulos y Valores	Peso	México	-	-
Arrendamientos Financieros	Peso	México	-	-
Deuda Externa				
Organismos Financieros Internacionales	Peso	México	-	-
Deuda Bilateral	Peso	México	-	-
Títulos y Valores	Peso	México	-	-
Arrendamientos Financieros	Peso	México	-	-
Subtotal de Deuda Pública a Corto Plazo			-	-
Largo Plazo				
Deuda Interna				
Instituciones de Crédito	Peso	México	-	-
Títulos y Valores	Peso	México	-	-
Arrendamientos Financieros	Peso	México	-	-
Deuda Externa				
Organismos Financieros Internacionales	Peso	México	-	-
Deuda Bilateral	Peso	México	-	-
Títulos y Valores	Peso	México	-	-
Arrendamientos Financieros	Peso	México	-	-
Subtotal de Deuda Pública a Largo Plazo			-	-
Total de Otros Pasivos	Peso	México	83,867	503,102
Total de Deuda Pública y Otros Pasivos			83,867	503,102

Bajo protesta de decir verdad declaramos que los Estados Financieros y sus notas, son razonablemente correctos y son responsabilidad del emisor.



Lic. José Luis Peña Ríos
Procurador



Lic. Olga Yadira Rubio Rubio
Coordinadora de la Unidad de Administración

PROCURADURÍA ESTATAL DE PROTECCIÓN AL MEDIO AMBIENTE Y DESARROLLO URBANO

BALANZA ACUMULADA AL 31 DE DICIEMBRE 2025
(Cifras en Pesos)

NAT.	CUENTA	NOMBRE DE LA CUENTA	DEUDOR	ACREEDOR	DEUDOR	ACREEDOR	DEUDOR	ACREEDOR
D	1000	ACTIVO	4,768,857	-	4,042,371	4,538,253	4,274,974	-
D	1100	ACTIVO CIRCULANTE	3,955,557	-	3,971,945	4,498,707	3,428,796	-
D	1110	EFFECTIVO Y EQUIVALENTES	3,945,558	-	2,160,985	2,677,746	3,428,797	-
D	1112	BANCOSES/TESORERÍA	3,945,558	-	2,160,985	2,677,746	3,428,797	-
D	1112-1	BANORTE	3,945,558	-	2,160,985	2,677,746	3,428,797	-
D	1120	DERECHOS A RECIBIR EFFECTIVO O EQUIVALENTES	9,999	-	1,810,961	1,820,961	1	-
D	1122	CUENTAS POR COBRAR A CORTO PLAZO	1	-	1,800,623	1,800,623	1	-
D	1122-8	CUENTAS POR COBRAR DERIVADAS DE LA REESTRUCTURACIÓN DE LA DEUDA PÚBLICA	-	-	2,096,385	-	2,096,385	-
D	1122-9	OTRAS CUENTAS POR COBRAR	-	-	3,897,008	1,800,623	2,096,385	-
D	1123	DEUDORES DIVERSOS POR COBRAR A CORTO PLAZO	-	-	-	-	-	-
D	1124	INGRESOS POR RECUPERAR A CORTO PLAZO	-	-	478	478	-	-
D	1124-5	APROVECHAMIENTOS POR COBRAR	-	-	478	478	-	-
D	1124-51	APROVECHAMIENTOS POR COBRAR	-	-	478	478	-	-
D	1125	DEUDORES POR ANTICIPOS DE LA TESORERÍA A CORTO PLAZO	10,000	-	9,860	19,860	-	-
D	1130	DERECHOS A RECIBIR BIENES O SERVICIOS	-	-	-	-	-	-
D	1131	ANTICIPO A PROVEEDORES POR ADQUISICIÓN DE BIENES Y PRESTACIÓN DE SERVICIOS A CORTO PLAZO	-	-	-	-	-	-
D	1200	ACTIVO NO CIRCULANTE	813,300	-	70,426	37,547	846,179	-
D	1240	BIENES MUEBLES	5,947,205	-	70,426	-	6,017,631	-
D	1241	MOBILIARIO Y EQUIPO DE ADMINISTRACIÓN	1,405,744	-	70,426	-	1,476,170	-
D	1241-1	MUEBLES DE OFICINA Y ESTANTERÍA	154,322	-	-	-	154,322	-
D	1241-3	EQUIPO DE CÓMPUTO Y DE TECNOLOGÍAS DE LA INFORMACIÓN	1,229,122	-	70,426	-	1,299,548	-
D	1241-9	OTROS MOBILIARIOS Y EQUIPOS DE ADMINISTRACIÓN	22,300	-	-	-	22,300	-
D	1242	MOBILIARIO Y EQUIPO EDUCACIONAL Y RECREATIVO	45,048	-	-	-	45,048	-
D	1242-1	EQUIPOS Y APARATOS AUDIOVISUALES	22,998	-	-	-	22,998	-
D	1242-3	CÁMARAS FOTOGRAFICAS Y DE VIDEO	22,050	-	-	-	22,050	-
D	1244	VEHÍCULOS Y EQUIPO DE TRANSPORTE	3,419,520	-	-	-	3,419,520	-
D	1244-1	VEHÍCULOS Y EQUIPO TERRESTRE	3,419,520	-	-	-	3,419,520	-
D	1246	MAQUINARIA, OTROS EQUIPOS Y HERRAMIENTAS	1,076,893	-	-	-	1,076,893	-
D	1246-4	SISTEMAS DE AIRE ACONDICIONADO, CALEFACCIÓN Y DE REFRIGERACIÓN INDUSTRIAL Y COMERCIAL	49,681	-	-	-	49,681	-
D	1246-5	EQUIPO DE COMUNICACIÓN Y TELECOMUNICACIÓN	149,362	-	-	-	149,362	-
D	1246-9	OTROS EQUIPOS	877,550	-	-	-	877,550	-
D	1250	ACTIVOS INTANGIBLES	1,132,188	-	-	-	1,132,188	-
D	1251	SOFTWARE	561,927	-	-	-	561,927	-
D	1254	LICENCIAS	278,210	-	-	-	278,210	-
D	1254-1	LICENCIAS INFORMÁTICAS E INTELECTUALES	278,210	-	-	-	278,210	-
D	1259	OTROS ACTIVOS INTANGIBLES	292,050	-	-	-	292,050	-
A	1260	DEPRECIACIÓN, DETERIORO Y AMORTIZACIÓN ACUMULADA DE BIENES	-	6,266,093	-	37,547	-	6,303,639
A	1263	DEPRECIACIÓN ACUMULADA DE BIENES MUEBLES	-	5,134,060	-	37,547	-	5,171,607
A	1265	AMORTIZACIÓN ACUMULADA DE ACTIVOS INTANGIBLES	-	1,132,033	-	-	-	1,132,033
A	2000	PASIVO	-	486,126	2,848,197	2,865,174	-	503,102
A	2100	PASIVO CIRCULANTE	-	486,126	2,848,197	2,865,174	-	503,102
A	2110	CUENTAS POR PAGAR A CORTO PLAZO	-	486,126	2,848,197	2,865,174	-	503,102
A	2111	SERVICIOS PERSONALES POR PAGAR A CORTO PLAZO	-	53,700	1,988,417	1,934,717	-	-
A	2111-1	REMUNERACIÓN POR PAGAR AL PERSONAL DE CARÁCTER PERMANENTE A CORTO PLAZO	-	-	494,903	494,903	-	-
A	2111-3	REMUNERACIONES ADICIONALES Y ESPECIALES POR PAGAR A CORTO PLAZO	-	-	803,679	803,679	-	-
A	2111-4	SEGURIDAD SOCIAL Y SEGUROS POR PAGAR A CORTO PLAZO	-	53,700	242,955	169,255	-	-
A	2111-5	OTRAS PRESTACIONES SOCIALES Y ECONÓMICAS POR PAGAR A CORTO PLAZO	-	-	429,572	429,572	-	-
A	2111-6	ESTÍMULOS A SERVIDORES PÚBLICOS POR PAGAR A CORTO PLAZO	-	-	17,309	17,309	-	-

ProL. Corregidora Sur No. 25 Int. 101, Centro Histórico
Querétaro, Qro. CP 76000
T. 442 215 76 60 / 215 28 82 / 215 78 36
pepmadu@queretaro.gob.mx

pepmadu.queretaro.gob.mx

A	2112	PROVEEDORES POR PAGAR A CORTO PLAZO	-	42,251	349,217	358,096	-	51,130
A	2112-1	DEUDAS POR ADQUISICIÓN DE BIENES Y CONTRATACIÓN DE SERVICIOS POR PAGAR A CORTO PLAZO	-	-	236,540	236,540	-	-
A	2112-2	DEUDAS POR ADQUISICIÓN DE BIENES INMUEBLES, MUEBLES E INTANGIBLES POR PAGAR A CORTO PLAZO	-	-	70,426	70,426	-	-
A	2115	TRANSFERENCIAS OTORGADAS POR PAGAR A CORTO PLAZO	-	-	52,025	52,025	-	-
A	2115-4	TRANSFERENCIAS AL EXTERIOR	-	-	52,025	52,025	-	-
A	2117	RETENCIONES Y CONTRIBUCIONES POR PAGAR A CORTO PLAZO	-	300,175	458,538	520,335	-	451,972
A	2117-1	RETENCIONES DE IMPUESTOS POR PAGAR A CORTO PLAZO	-	2,049	4,434	2,385	-	0
A	2117-3	IMPUESTO Y DERECHOS POR PAGAR A CORTO PLAZO	-	0	-	-	-	0
A	2117-9	OTRAS RETENCIONES Y CONTRIBUCIONES POR PAGAR A CORTO PLAZO	-	0	47,578	47,578	-	0
A	3000	HACIENDA PÚBLICA/ PATRIMONIO	-	1,040,649	-	-	-	1,040,649
A	3200	HACIENDA PÚBLICA/ PATRIMONIO GENERADO	-	1,040,649	-	-	-	1,040,649
A	3210	RESULTADO DEL EJERCICIO (AHORRO/ DESAHORRO)	-	-	-	-	-	-
A	3220	RESULTADOS DE EJERCICIOS ANTERIORES	-	1,045,437	-	-	-	1,045,437
A	3250	RECTIFICACIONES DE RESULTADOS DE EJERCICIOS ANTERIORES	-	-	4,788	-	-	4,788
A	3252	CAMBIOS POR ERRORES CONTABLES	-	-	4,788	-	-	4,788
A	3252-9999	DEPRECIACIONES DE EJERCICIOS ANTERIORES	-	-	4,788	-	-	4,788
A	4000	INGRESOS Y OTROS BENEFICIOS	-	16,094,852	-	1,801,301	-	17,895,953
A	4100	INGRESOS DE GESTIÓN	-	3,467	-	478	-	3,945
A	4150	PRODUCTOS	-	3,467	-	478	-	3,945
A	4151	PRODUCTOS	-	3,467	-	478	-	3,945
A	4200	PARTICIPACIONES, APORTACIONES, CONVENIOS, INCENTIVOS DERIVADOS DE LA COLABORACIÓN FISCAL, FONDOS DISTINTOS DE APORTACIONES, TRANSFERENCIAS, ASIGNACIONES, SUBSIDIOS Y SUBVENCIONES, Y PENSIONES Y JUBILACIONES	-	16,091,385	-	1,800,623	-	17,892,008
A	4210	PARTICIPACIONES, APORTACIONES, CONVENIOS, INCENTIVOS DERIVADOS DE LA COLABORACIÓN FISCAL Y FONDOS DISTINTOS DE APORTACIONES	-	2,096,385	-	2,096,385	-	-
A	4213	CONVENIOS	-	2,096,385	-	2,096,385	-	-
A	4220	TRANSFERENCIAS, ASIGNACIONES, SUBSIDIOS Y SUBVENCIONES, Y PENSIONES Y JUBILACIONES	-	13,995,000	-	3,897,008	-	17,892,008
A	4221	TRANSFERENCIAS Y ASIGNACIONES	-	13,995,000	-	3,897,008	-	17,892,008
D	5000	GASTOS Y OTRAS PÉRDIDAS	12,852,770	-	2,311,959	-	15,164,730	-
D	5100	GASTOS DE FUNCIONAMIENTO	11,713,910	-	2,222,388	-	13,936,298	-
D	5110	SERVICIOS PERSONALES	9,552,787	-	1,934,717	-	11,487,505	-
D	5111	REMUNERACIONES AL PERSONAL DE CARÁCTER PERMANENTE	5,351,009	-	494,903	-	5,845,912	-
D	5113	REMUNERACIONES ADICIONALES Y ESPECIALES	1,011,532	-	803,679	-	1,815,211	-
D	5114	SEGURIDAD SOCIAL	1,380,657	-	189,255	-	1,569,912	-
D	5115	OTRAS PRESTACIONES SOCIALES Y ECONÓMICAS	1,609,173	-	429,572	-	2,038,744	-
D	5116	PAGO DE ESTÍMULOS A SERVIDORES PÚBLICOS	200,416	-	17,309	-	217,724	-
D	5120	MATERIALES Y SUMINISTROS	809,328	-	52,666	-	861,994	-
D	5121	MATERIALES DE ADMINISTRACIÓN, EMISIÓN DE DOCUMENTOS Y ARTÍCULOS OFICIALES	159,929	-	1,894	-	161,823	-
D	5122	ALIMENTOS Y UTENSILIOS	41,595	-	4,464	-	46,059	-
D	5124	MATERIALES Y ARTÍCULOS DE CONSTRUCCIÓN Y DE REPARACIÓN	32,138	-	-	-	32,138	-
D	5126	COMBUSTIBLES, LUBRICANTES Y ADITIVOS	237,419	-	42,618	-	280,036	-
D	5127	VESTUARIO, BLANCOS, PRENDAS DE PROTECCIÓN Y ARTÍCULOS DEPORTIVOS	148,946	-	-	-	148,946	-
D	5129	HERRAMIENTAS, REFACCIONES Y ACCESORIOS MENORES	189,301	-	3,690	-	192,991	-
D	5130	SERVICIOS GENERALES	1,351,795	-	235,004	-	1,586,799	-
D	5131	SERVICIOS BÁSICOS	136,330	-	6,285	-	142,615	-
D	5132	SERVICIOS DE ARRENDAMIENTO	318,407	-	28,145	-	346,552	-
D	5133	SERVICIOS PROFESIONALES, CIENTÍFICOS Y TÉCNICOS Y OTROS SERVICIOS	270,511	-	118,745	-	389,256	-
D	5134	SERVICIOS FINANCIEROS, BANCARIOS Y COMERCIALES	100,383	-	981	-	101,363	-
D	5135	SERVICIOS DE INSTALACIÓN, REPARACIÓN, MANTENIMIENTO Y CONSERVACIÓN	200,459	-	12,162	-	212,620	-
D	5137	SERVICIOS DE TRASLADO Y VIÁTICOS	68,593	-	110	-	68,703	-
D	5138	SERVICIOS OFICIALES	12,107	-	17,447	-	29,554	-
D	5139	OTROS SERVICIOS GENERALES	245,006	-	51,130	-	296,136	-
D	5200	TRANSFERENCIAS, ASIGNACIONES, SUBSIDIOS Y OTRAS AYUDAS	721,613	-	52,025	-	773,638	-
D	5240	AYUDAS SOCIALES	134,443	-	10,126	-	144,569	-
D	5242	BECAS	134,443	-	10,126	-	144,569	-
D	5250	PENSIONES Y JUBILACIONES	587,170	-	41,899	-	629,069	-

Prol. Corregidora Sur No. 25 Int. 101, Centro Histórico
Querétaro, Qro. CP 76000
T. 442 215 76 60 / 215 28 82 / 215 78 36
pepmadu@queretaro.gob.mx

pepmadu.queretaro.gob.mx

D	5252	JUBILACIONES	587,170	-	41,899	-	629,069	-
D	5500	OTROS GASTOS Y PÉRDIDAS EXTRAORDINARIAS	417,247	-	37,547	-	454,794	-
D	5510	ESTIMACIONES, DEPRECIACIONES, DETERIOROS, OBSOLESCENCIA Y AMORTIZACIONES	417,247	-	37,547	-	454,794	-
D	5515	DEPRECIACIÓN DE BIENES MUEBLES	417,247	-	37,547	-	454,794	-
D	7000	CUENTAS DE ORDEN CONTABLES	-	-	-	-	-	-
D	7600	BIENES CONCESIONADOS O EN COMODATO	-	-	-	-	-	-
D	7630	BIENES BAJO CONTRATO EN COMODATO	0	-	-	-	0	-
A	7640	CONTRATO DE COMODATO POR BIENES	-	0	-	-	-	0
D	8000	CUENTAS DE ORDEN PRESUPUESTARIAS	-	-	21,163,107	21,163,107	-	-
D	8100	LEY DE INGRESOS	-	-	7,795,448	7,795,448	-	-
D	8110	LEY DE INGRESOS ESTIMADA	15,821,570	-	-	-	15,821,570	-
D	8110-91	TRANSFERENCIAS Y ASIGNACIONES	15,821,570	-	-	-	15,821,570	-
A	8120	LEY DE INGRESOS POR EJECUTAR	-	1,800,623	3,897,485	2,096,862	-	-
A	8120-51-01	PRODUCTOS	-	-	478	478	-	-
A	8120-83	CONVENIOS	-	-	-	-	-	-
A	8120-91	TRANSFERENCIAS Y ASIGNACIONES	-	-	-	-	-	-
D	8130	MODIFICACIONES A LA LEY DE INGRESOS ESTIMADA	-	1,800,623	3,897,008	2,096,385	-	-
D	8130-51-01	PRODUCTOS	2,073,905	-	2,096,862	2,096,385	2,074,383	-
D	8130-83	CONVENIOS	3,467	-	478	-	3,945	-
D	8130-91	TRANSFERENCIAS Y ASIGNACIONES	2,096,385	-	-	2,096,385	-	-
D	8140	LEY DE INGRESOS DEVENGADA	25,947	-	2,096,385	-	2,070,438	-
A	8140-51-01	PRODUCTOS	-	-	1,801,101	1,801,101	-	-
A	8140-83	CONVENIOS	-	-	478	478	-	-
A	8140-91	TRANSFERENCIAS Y ASIGNACIONES	-	-	2,096,385	2,096,385	-	-
A	8150	LEY DE INGRESOS RECAUDADA	-	-	3,897,008	3,897,008	-	-
A	8150-51-01	PRODUCTOS	-	16,094,852	-	1,801,101	-	17,895,953
A	8150-83	CONVENIOS	-	3,467	-	478	-	3,945
A	8150-91	TRANSFERENCIAS Y ASIGNACIONES	-	2,096,385	-	2,096,385	-	-
A	8200	PRESUPUESTO DE EGRESOS	-	-	13,387,659	13,387,659	-	-
A	8210	PRESUPUESTO DE EGRESOS APROBADO	-	-	15,821,570	-	-	15,821,570
D	8220	PRESUPUESTO DE EGRESOS POR EJERCER	3,426,653	-	1,600,528	4,642,873	384,207	-
A	8230	MODIFICACIONES AL PRESUPUESTO DE EGRESOS APROBADO	-	2,099,852	1,600,050	1,600,528	-	2,100,330
D	8240	PRESUPUESTO DE EGRESOS COMPROMETIDO	1,838,403	-	3,042,923	2,344,839	2,536,487	-
D	8250	PRESUPUESTO DE EGRESOS DEVENGADO	95,951	-	2,344,839	2,389,660	51,130	-
D	8260	PRESUPUESTO DE EGRESOS EJERCIDO	-	-	2,389,660	2,389,660	-	-
D	8270	PRESUPUESTO DE EGRESOS PAGADO	12,560,415	-	2,389,660	-	14,950,075	-



 Lic. José Luis Peña Ríos

 Procurador



 Lic. Olga Yadira Rubio Rubio

 Coordinadora de la Unidad de Administración

Prol. Corregidora Sur No. 25 Int. 101, Centro Histórico

 Querétaro, Qro. CP 76000

 T. 442 215 76 60 / 215 28 82 / 215 78 36

 pepmadu@queretaro.gob.mx

pepmadu.queretaro.gob.mx

PROCURADURIA ESTATAL DE PROTECCION AL MEDIO AMBIENTE Y DESARROLLO URBANO

BIENES MUEBLES
(Cifras en Pesos)

CODIGO	DESCRIPCION DEL BIEN MUEBLE	VALOR EN LIBROS	CARACTERÍSTICAS DEL ESTADO EN QUE ENCUENTREN
5111000097-6	CREDENZA	\$8,578.20	Buenas condiciones para su uso
5111000097-7	CREDENZA	\$8,578.20	Buenas condiciones para su uso
5111000097-8	CREDENZA	\$8,578.20	Buenas condiciones para su uso
5111000097-1	CREDENZA	\$7,311.29	Buenas condiciones para su uso
5111000097-3	CREDENZA	\$8,578.20	Buenas condiciones para su uso
5111000097-4	CREDENZA	\$8,578.20	Buenas condiciones para su uso
5111000097-5	CREDENZA	\$8,578.20	Buenas condiciones para su uso
5111000028-1	ESCRITORIO	\$12,612.68	Buenas condiciones para su uso
5111000041-1	LIBRERO	\$7,908.63	Buenas condiciones para su uso
5111000041-2	LIBRERO	\$7,908.63	Buenas condiciones para su uso
5111000041-3	LIBRERO	\$7,908.63	Buenas condiciones para su uso
5111000041-4	LIBRERO	\$7,908.63	Buenas condiciones para su uso
5111000052-1	MESA DE JUNTAS	\$6,548.20	Buenas condiciones para su uso
5111000052-2	MESA DE JUNTAS	\$12,046.60	Buenas condiciones para su uso
5111000096-1	RECEPCIÓN	\$16,962.86	Buenas condiciones para su uso
5111000096-2	RECEPCIÓN	\$15,736.56	Buenas condiciones para su uso
5151000124-3	COMPUTADORA	\$14,440.40	Buenas condiciones para su uso
5151000124-4	COMPUTADORA	\$14,440.40	Buenas condiciones para su uso
5151000124-5	COMPUTADORA	\$14,440.40	Buenas condiciones para su uso
5151000124-6	COMPUTADORA	\$14,440.40	Buenas condiciones para su uso
5151000124-7	COMPUTADORA	\$14,440.40	Buenas condiciones para su uso
5151000124-8	COMPUTADORA	\$14,440.40	Buenas condiciones para su uso
5151000124-9	COMPUTADORA	\$14,440.40	Buenas condiciones para su uso
5151000124-41	COMPUTADORA	\$20,148.04	Buenas condiciones para su uso
5151000124-42	COMPUTADORA	\$23,955.16	Buenas condiciones para su uso
5151000124-43	COMPUTADORA	\$23,955.16	Buenas condiciones para su uso
5151000124-44	COMPUTADORA	\$21,226.94	Buenas condiciones para su uso
5151000124-36	COMPUTADORA	\$8,597.92	Buenas condiciones para su uso
5151000124-37	COMPUTADORA	\$8,597.92	Buenas condiciones para su uso
5151000124-38	COMPUTADORA	\$8,597.92	Buenas condiciones para su uso
5151000124-39	COMPUTADORA	\$8,597.92	Buenas condiciones para su uso
5151000124-40	COMPUTADORA	\$8,597.92	Buenas condiciones para su uso
5151000124-31	COMPUTADORA	\$13,488.48	Buenas condiciones para su uso
5151000124-32	COMPUTADORA	\$13,488.48	Buenas condiciones para su uso
5151000124-33	COMPUTADORA	\$13,488.48	Buenas condiciones para su uso
5151000124-34	COMPUTADORA	\$12,254.23	Buenas condiciones para su uso
5151000124-35	COMPUTADORA	\$12,254.23	Buenas condiciones para su uso
5151000124-25	COMPUTADORA	\$13,488.48	Buenas condiciones para su uso
5151000124-26	COMPUTADORA	\$13,488.48	Buenas condiciones para su uso
5151000124-27	COMPUTADORA	\$13,488.48	Buenas condiciones para su uso
5151000124-28	COMPUTADORA	\$13,488.48	Buenas condiciones para su uso
5151000124-29	COMPUTADORA	\$13,488.48	Buenas condiciones para su uso
5151000124-30	COMPUTADORA	\$13,488.48	Buenas condiciones para su uso
5151000124-20	COMPUTADORA	\$11,000.00	Buenas condiciones para su uso
5151000124-21	COMPUTADORA	\$11,000.00	Buenas condiciones para su uso
5151000124-22	COMPUTADORA	\$11,000.00	Buenas condiciones para su uso
5151000124-23	COMPUTADORA	\$11,000.00	Buenas condiciones para su uso
5151000124-24	COMPUTADORA	\$11,000.00	Buenas condiciones para su uso
5151000124-15	COMPUTADORA	\$9,999.59	Buenas condiciones para su uso
5151000124-16	COMPUTADORA	\$9,999.59	Buenas condiciones para su uso
5151000124-17	COMPUTADORA	\$9,999.59	Buenas condiciones para su uso
5151000124-18	COMPUTADORA	\$9,999.59	Buenas condiciones para su uso
5151000124-19	COMPUTADORA	\$9,999.59	Buenas condiciones para su uso
5151000124-10	COMPUTADORA	\$14,440.40	Buenas condiciones para su uso
5151000124-11	COMPUTADORA	\$14,440.40	Buenas condiciones para su uso
5151000124-12	COMPUTADORA	\$14,440.40	Buenas condiciones para su uso
5151000124-13	COMPUTADORA	\$12,986.49	Buenas condiciones para su uso
5151000124-14	COMPUTADORA	\$12,986.49	Buenas condiciones para su uso
5151000124-47	COMPUTADORA	\$9,906.40	Buenas condiciones para su uso
5151000124-48	COMPUTADORA	\$36,098.04	Buenas condiciones para su uso
5151000124-49	COMPUTADORA	\$36,098.04	Buenas condiciones para su uso
5151000124-50	COMPUTADORA	\$36,098.04	Buenas condiciones para su uso
5151000124-51	COMPUTADORA	\$36,098.04	Buenas condiciones para su uso
5151000124-63	COMPUTADORA	\$17,606.48	Buenas condiciones para su uso
5151000124-64	COMPUTADORA	\$17,606.48	Buenas condiciones para su uso
5151000124-65	COMPUTADORA	\$17,606.48	Buenas condiciones para su uso
5151000124-66	COMPUTADORA	\$17,606.48	Buenas condiciones para su uso
5151000128-1	COPIADORA	\$62,756.00	Buenas condiciones para su uso
5151000130-2	CPU	\$19,554.62	Buenas condiciones para su uso
5151000130-1	CPU	\$19,554.62	Buenas condiciones para su uso
5151000124-45	COMPUTADORA	\$19,508.81	Buenas condiciones para su uso
5151000124-46	COMPUTADORA	\$19,508.80	Buenas condiciones para su uso
5151000072-8	NO-BREAK	\$21,694.06	Buenas condiciones para su uso
5151000124-58	COMPUTADORA	\$48,143.48	Buenas condiciones para su uso
5151000124-59	COMPUTADORA	\$26,849.36	Buenas condiciones para su uso

5151000124-60	COMPUTADORA	\$26,849.36	Buenas condiciones para su uso
5151000124-61	COMPUTADORA	\$26,849.36	Buenas condiciones para su uso
5151000124-62	COMPUTADORA	\$26,849.36	Buenas condiciones para su uso
5151000132-1	LAPTOP	\$49,565.64	Buenas condiciones para su uso
5151000126-1	PLOTTER	\$38,615.02	Buenas condiciones para su uso
5151000126-2	PLOTTER	\$18,041.48	Buenas condiciones para su uso
5151000129-1	SERVIDOR	\$87,000.00	Buenas condiciones para su uso
5151000127-1	VIDEOPROYECTOR	\$9,929.05	Buenas condiciones para su uso
5191000002-1	ALARMA ELÉCTRICA	\$9,800.00	Buenas condiciones para su uso
5191000032-1	CIRCUITO CERRADO DE TELEVISIÓN	\$12,500.00	Buenas condiciones para su uso
5211000086-1	TELEVISIÓN	\$11,499.00	Buenas condiciones para su uso
5211000086-2	TELEVISIÓN	\$11,499.00	Buenas condiciones para su uso
5231000012-1	CÁMARA FOTOGRAFICA DIGITAL	\$22,049.99	Buenas condiciones para su uso
5411000002-1	AUTOMOVILES	\$181,888.00	Buenas condiciones para su uso
5411000002-2	AUTOMOVILES	\$143,400.00	Buenas condiciones para su uso
5411000002-3	AUTOMOVILES	\$143,400.00	Buenas condiciones para su uso
5411000002-4	AUTOMOVILES	\$272,071.00	Buenas condiciones para su uso
5411000002-5	AUTOMOVILES	\$382,800.00	Buenas condiciones para su uso
5411000002-6	AUTOMOVILES	\$662,200.00	Buenas condiciones para su uso
5411000005-4	CAMIONETAS DE CARGA LIGERA	\$228,980.60	Buenas condiciones para su uso
5411000005-5	CAMIONETAS DE CARGA LIGERA	\$326,100.00	Buenas condiciones para su uso
5411000005-6	CAMIONETAS DE CARGA LIGERA	\$326,100.00	Buenas condiciones para su uso
5411000005-1	CAMIONETAS DE CARGA LIGERA	\$216,290.00	Buenas condiciones para su uso
5411000005-2	CAMIONETAS DE CARGA LIGERA	\$216,290.00	Buenas condiciones para su uso
5411000005-3	CAMIONETAS DE CARGA LIGERA	\$300,000.00	Buenas condiciones para su uso
5641000002-1	MINI SPLIT	\$12,052.00	Buenas condiciones para su uso
5641000002-4	MINI SPLIT	\$9,577.66	Buenas condiciones para su uso
5641000002-2	MINI SPLIT	\$12,471.62	Buenas condiciones para su uso
5641000002-3	MINI SPLIT	\$6,603.30	Buenas condiciones para su uso
5641000002-5	MINI SPLIT	\$9,276.52	Buenas condiciones para su uso
5651000004-1	ANTENA	\$8,468.00	Buenas condiciones para su uso
5651000016-1	CONMUTADOR TELEFÓNICO AUTOMÁTICO	\$51,834.60	Buenas condiciones para su uso
5651000104-1	PLATO 27 RD PROTECTOR	\$15,590.40	Buenas condiciones para su uso
5651000106-1	SWITCH ADMINISTRADOR	\$17,208.72	Buenas condiciones para su uso
5651000089-17	TELÉFONO INTERSECRETARIAL	\$6,329.88	Buenas condiciones para su uso
5651000089-18	TELÉFONO INTERSECRETARIAL	\$11,951.25	Buenas condiciones para su uso
5651000089-11	TELÉFONO INTERSECRETARIAL	\$6,329.88	Buenas condiciones para su uso
5651000089-12	TELÉFONO INTERSECRETARIAL	\$6,329.88	Buenas condiciones para su uso
5651000089-13	TELÉFONO INTERSECRETARIAL	\$6,329.88	Buenas condiciones para su uso
5651000089-14	TELÉFONO INTERSECRETARIAL	\$6,329.88	Buenas condiciones para su uso
5651000089-15	TELÉFONO INTERSECRETARIAL	\$6,329.88	Buenas condiciones para su uso
5651000089-16	TELÉFONO INTERSECRETARIAL	\$6,329.88	Buenas condiciones para su uso
5691000308-1	ANALIZADOR	\$283,485.25	Buenas condiciones para su uso
5691000307-1	DIGESTOR	\$100,280.19	Buenas condiciones para su uso
5691000303-1	DISTANCIOMETROS	\$9,741.80	Buenas condiciones para su uso
5691000303-2	DISTANCIOMETROS	\$9,741.80	Buenas condiciones para su uso
5691000310-26	EQUIPO GENERADOR DE OZONO	\$6,496.00	Buenas condiciones para su uso
5691000310-21	EQUIPO GENERADOR DE OZONO	\$6,496.00	Buenas condiciones para su uso
5691000310-22	EQUIPO GENERADOR DE OZONO	\$6,496.00	Buenas condiciones para su uso
5691000310-23	EQUIPO GENERADOR DE OZONO	\$6,496.00	Buenas condiciones para su uso
5691000310-24	EQUIPO GENERADOR DE OZONO	\$6,496.00	Buenas condiciones para su uso
5691000310-25	EQUIPO GENERADOR DE OZONO	\$6,496.00	Buenas condiciones para su uso
5691000305-4	GPS	\$12,200.00	Buenas condiciones para su uso
5691000305-2	GPS	\$74,900.12	Buenas condiciones para su uso
5691000305-3	GPS	\$6,605.99	Buenas condiciones para su uso
5691000304-1	MAPAMOVIL	\$60,011.44	Buenas condiciones para su uso
5691000304-2	MAPAMOVIL	\$60,011.44	Buenas condiciones para su uso
5691000309-1	MUESTRADOR	\$7,954.70	Buenas condiciones para su uso
5691000309-2	MUESTRADOR	\$7,954.70	Buenas condiciones para su uso
5691000306-4	SONOMETRO	\$90,596.00	Buenas condiciones para su uso
5691000306-2	SONOMETRO	\$14,500.00	Buenas condiciones para su uso
5691000306-3	SONOMETRO	\$14,500.00	Buenas condiciones para su uso
5691000306-1	SONOMETRO	\$86,090.79	Buenas condiciones para su uso
TOTAL		6,017,631	



Lic. José Luis Peña Ríos
Procurador



Lic. Olga Yadira Rubio Rubio
Coordinadora de la Unidad de Administración

Prol. Corregidora Sur No. 25 Int. 101, Centro Histórico
Querétaro, Qro. CP 76000
T. 442 215 76 60 / 215 28 82 / 215 78 36
pepmadu@queretaro.gob.mx

pepmadu.queretaro.gob.mx


PROCURADURIA ESTATAL DE PROTECCION AL MEDIO AMBIENTE Y DESARROLLO URBANO

BIENES ACTIVO INTANGIBLE

(Cifras en Pesos)

CODIGO	DESCRIPCION DEL BIEN MUEBLE	VALOR EN LIBROS
5911000001-3	SOFTWARE	\$320,000.00
5911000001-4	SOFTWARE	\$53,000.00
5911000001-5	SOFTWARE	\$134,954.40
5911000001-6	SOFTWARE	\$53,972.48
5971000001-1	LICENCIAS INFORMÁTICAS E INTELECTUALES	\$139,105.17
5971000001-2	LICENCIAS INFORMÁTICAS E INTELECTUALES	\$139,105.17
5991000001-1	OTROS ACTIVOS INTANGIBLES	\$292,050.36

TOTAL		1,132,188
-------	--	-----------



Lic. José Luis Peña Ríos
Procurador




Lic. Olga Yadira Rubio Rubio
Coordinadora de la Unidad de Administración


PROCURADURIA ESTATAL DE PROTECCION AL MEDIO AMBIENTE Y DESARROLLO URBANO

BIENES INMUEBLES
(Cifras en Pesos)

CODIGO	DESCRIPCION DEL BIEN INMUEBLE	VALOR EN LIBROS
	PLAN DE CUENTAS:	\$0.00
	TOTAL	\$0.00



Lic. José Luis Peña Ríos
Procurador




Lic. Olga Yadira Rubio Rubio
Coordinadora de la Unidad de Administración

PROCURADURIA ESTATAL DE PROTECCION LA MEDIO AMBIENTE Y DESARROLLO URBANO

RELACIÓN DE LAS CUENTAS BANCARIAS PRODUCTIVAS ESPECÍFICAS, EN LAS CUALES SE DEPOSITARON LOS RECURSOS FEDERALES TRANSFERIDOS DEL LA PROCURADURÍA ESTATAL DE PROTECCIÓN AL MEDIO AMBIENTE Y DESARROLLO URBANO

(Cifras en Pesos)

Fondo, Programa o Convenio	Datos de la Cuenta Bancaria	
	Institución Bancaria	Número de Cuenta
"No. Aplica"		



Lic. José Luis Peña Ríos
Procurador




Lic. Olga Yadira Rubio Rubio
Coordinadora de la Unidad de Administración

PROCURADURIA ESTATAL DE PROTECCION LA MEDIO AMBIENTE Y DESARROLLO URBANO

CUENTAS BANCARIAS ESTATALES
(Cifras en Pesos)

NUM. DE CTA CONTABLE	BANCO	NUMERO DE CUENTA	TIPO DE CUENTA	USO DE LA CUENTA	SALDO
	BANCOS/TESORERIA:				
1112-1-06	Grupo Financiero Banorte	1055240478	Cheques	Recurso Estatal utilizado para Gasto Corriente	13,704
1112-1-07	Banco del Bajío	0.262120760101	Cheques	Recurso Estatal utilizado para Gasto Corriente	5,276
1112-1-21	Grupo Financiero Banorte	1256523950	Cheques	Recurso Estatal utilizado para Gasto Corriente	-
1112-1-23	Grupo Financiero Banorte	1303277933	Cheques	Recurso Estatal utilizado para Gasto Corriente	1,313,411
1112-1-24	Banco del Bajío	49607245	Cheques	Recurso Estatal utilizado para Gasto Capital	2,096,407
	SUBTOTAL				
	BANCOS/DEPENDENCIAS Y OTROS:				
	XX				
	XX				
	SUBTOTAL				
	INVERSIONES TEMPORALES:				
	XX				
	XX				
	SUBTOTAL				
TOTAL					3,428,797



Lic. José Luis Peña Ríos
Procurador




Lic. Olga Yadira Rubio Rubio
Coordinadora de la Unidad de Administración

PROCURADURIA ESTATAL DE PROTECCION LA MEDIO AMBIENTE Y DESARROLLO URBANO

ESQUEMAS BURSATILES

(Cifras en Pesos)

Denominación de Esquema Bursatil	Sector de Emisor	Emisiones	Acciones	Por tipo de Valor	Bonos	Totales
"No. Aplica"						



Lic. José Luis Peña Ríos
Procurador




Lic. Olga Yadira Rubio Rubio
Coordinadora de la Unidad de Administración

PROCURADURIA ESTATAL DE PROTECCION LA MEDIO AMBIENTE Y DESARROLLO URBANO


COBERTURAS FINANCIERAS

(Cifras en Pesos)

Tipo de Cobertura	Concepto	Riesgo a Cubrir
"No. Aplica"		




Lic. José Luis Peña Ríos
Procurador




Lic. Olga Yadira Rubio Rubio
Coordinadora de la Unidad de Administración

Participación del Poder Ejecutivo del Estado de Querétaro en el Patrimonio del Ente Público
Del 01 Enero al 31 de Diciembre del 2025

Hacienda Publica/Patrimonio	3,771,872
Porcentaje de Participaciones del Poder Ejecutivo en el Patrimonial	100%



Lic. José Luis Peña Ríos
Procurador



Lic. Olga Yadira Rubio Rubio
Coordinadora de la Unidad de Administración

REPORTE DE HALLAZGOS

DE-012

No.

Nombre del ente público	Procuraduría Estatal de Protección al Medio Ambiente y Desarrollo Urbano			
Ejercicio de revisión	31 de diciembre del 2025			
Despacho de Auditores Externos	De Arondo Iturralde, SC			
Área o Unidad	Administrativo			
Tipo de hallazgo	<input type="text" value="N/A"/>	Económico	<input type="text" value="N/A"/>	Control Interno
	Rubro afectado			
	Cuenta afectada			

Descripción del hallazgo

Este reporte se ha dejado en blanco ya que no fueron identificados hallazgos a ser reportados en él, por lo tanto, es no aplicable.

Clasificación del hallazgo

Bajo riesgo Mediano riesgo Alto riesgo

Hallazgo recurrente

Si No

Ejercicio de origen

Hallazgo atendido

Si No

Fecha de solventación

Montos y cantidades (cifras en pesos)

Universo	Muestra	Observado	
		En relación al Universo	En relación a la Muestra
\$1.00	\$1.00	\$1.00	\$1.00
	100%	100%	100%




Fundamento específico legal y/o técnico infringido

Efectos

Recomendaciones

Correctivas

Preventivas

		
Lic. José Luis Peña Ríos Procurador	Lic. Olga Yadira Rubio Rubio Coordinadora de la Unidad de Administración	Víctor Hugo González Durán Socio de Firma de Auditores

Fecha de firma: 19 de enero de 2026

Nota: En caso de que la entidad desee realizar una aclaración sobre el hallazgo, se deberá adjuntar en una sola hoja por separado.



De Arondo & Iturralde
CONSULTORES

Querétaro, Qro. a 19 de enero de 2026.

Procuraduría Estatal de Protección al Medio Ambiente y Desarrollo Urbano

En relación a la dictaminación de los estados financieros del ejercicio fiscal 2025 de Procuraduría Estatal de Protección al Medio Ambiente y Desarrollo Urbano (PEPMADU) y por los cuales presentamos la opinión; en cumplimiento a los **TERMINOS DE REFERENCIA**, presentamos lo siguiente:

Informe del seguimiento a las salvedades y hallazgos de ejercicios anteriores

La Procuraduría Estatal de Protección al Medio Ambiente y Desarrollo Urbano, no cuenta con observaciones pendientes por solventar de ejercicios anteriores.

Nos comunicamos con los responsables de la Procuraduría Estatal de Protección al Medio Ambiente y Desarrollo Urbano, para informarles, entre otras cuestiones, el alcance planeado al momento de la realización de la auditoría, y los hallazgos importantes de la auditoría, así como cualquier deficiencia significativa en el control interno que se identificó durante nuestra auditoría.

C.P.C. Víctor Hugo González Durán

Socio Responsable del Despacho Externo.

Informe sobre los Estados Financieros Presupuestales al 31 de diciembre de 2025

INDICE

- 1) Opinión independiente
- 2) Estado Analítico de Ingresos
- 3) Estado Analítico del Ejercicio del Presupuesto de Egresos Clasificación por Objeto del Gasto (Capítulo y Concepto)
- 4) Estado Analítico del Ejercicio del Presupuesto de Egresos Clasificación Económica (por Tipo de Gasto)
- 5) Estado Analítico del Ejercicio del Presupuesto de Egresos Clasificación Administrativa
- 6) Estado Analítico del Ejercicio del Presupuesto de Egresos Clasificación Funcional (Finalidad y Función)
- 7) Endeudamiento Neto
- 8) Intereses de la Deuda
- 9) Flujo de Fondos
- 10) Gasto por Categoría Programática
- 11) Relación de Programas o Proyectos de Inversión
- 12) Indicadores de resultados
- 13) Indicadores de Postura Fiscal



De Arondo & Iturralde

C O N S U L T O R E S

INFORME DE AUDITORÍA EMITIDO POR LOS AUDITORES INDEPENDIENTES

Al H. Consejo Directivo de la Procuraduría Estatal de Protección al Medio Ambiente y Desarrollo Urbano.

Informe sobre los estados financieros presupuestales

Opinión

Hemos auditado los estados financieros presupuestales adjuntos de la Procuraduría Estatal de Protección al Medio Ambiente y Desarrollo Urbano, que comprenden el Estado Analítico de Ingresos al 31 de diciembre de 2025, Estado Analítico del Ejercicio del Presupuesto de Egresos Clasificación por Objeto del Gasto (Capítulo y Concepto), Estado Analítico del Ejercicio del Presupuesto de Egresos Clasificación Económica (por Tipo de Gasto), Estado Analítico del Ejercicio del Presupuesto de Egresos Clasificación Administrativa, Estado Analítico del Ejercicio del Presupuesto de Egresos Clasificación Funcional (Finalidad y Función), Endeudamiento Neto, Intereses de la Deuda, Flujo de Fondos, Gasto por Categoría Programática, Relación de Programas o Proyectos de Inversión, Indicadores de resultados, Indicadores de Postura Fiscal correspondientes al ejercicio terminado el 31 de diciembre de 2025.

En nuestra opinión, los estados financieros presupuestales adjuntos de la Procuraduría Estatal de Protección al Medio Ambiente y Desarrollo Urbano han sido preparados, en todos los aspectos materiales, de conformidad con la Ley General de Contabilidad Gubernamental y la normativa emitida por el Consejo Nacional de Armonización Contable "CONAC" y disposiciones normativas aplicables en materia de control interno.

Fundamento de la opinión

Hemos llevado a cabo nuestra auditoría de conformidad con las Normas Internacionales de Auditoría (NIA). Nuestras responsabilidades de acuerdo con dichas normas se describen más adelante en la sección *Responsabilidades del auditor en relación con la auditoría de los estados financieros* de este informe. Somos independientes de la Procuraduría Estatal de Protección al Medio Ambiente y Desarrollo Urbano de conformidad con el Código de Ética Profesional del Instituto Mexicano de Contadores Públicos, A.C. (Código de Ética Profesional), junto con los requerimientos de ética que son aplicables a nuestras auditorías de los estados financieros en México, y hemos cumplido con las demás responsabilidades de ética de conformidad con esos requerimientos y con el Código de Ética Profesional. Consideramos que la evidencia de auditoría que hemos obtenido proporciona una base suficiente y adecuada para nuestra opinión.



De Arondo & Iturralde

C O N S U L T O R E S

Responsabilidades de la Administración de la Procuraduría Estatal de Protección al Medio Ambiente y Desarrollo Urbano en relación con los estados financieros presupuestales

La Administración de la entidad es responsable de la preparación y presentación razonable de los estados financieros presupuestales, de conformidad con Ley General de Contabilidad Gubernamental y la normativa emitida por el Consejo Nacional de Armonización Contable "CONAC" y disposiciones normativas aplicables en materia de control interno que la Administración consideró necesario para permitir la preparación de estados financieros presupuestales libres de desviación material debida a fraude o error.

En la preparación de los estados financieros presupuestales, la Administración es responsable de la evaluación de la capacidad de la Procuraduría Estatal de Protección al Medio Ambiente y Desarrollo Urbano para continuar la actividad del ente público por tiempo indefinido, revelando, en su caso, las cuestiones relativas a la existencia permanente y utilizando el postulado básico de contabilidad gubernamental de existencia permanente excepto si la Administración conoce de disposición legal en la que se especifique lo contrario.

La Administración de la Procuraduría Estatal de Protección al Medio Ambiente y Desarrollo Urbano es responsable de la supervisión del proceso de información financiera del ente.

Responsabilidades del auditor en relación con la auditoría de los estados financieros presupuestales

Nuestros objetivos son obtener una seguridad razonable de que los estados financieros presupuestales en su conjunto están libres de desviación material, debida a fraude o error, y emitir un informe de auditoría que contiene nuestra opinión. Seguridad razonable es un alto nivel de seguridad, pero no garantiza que una auditoría realizada de conformidad con las NIA siempre detecte una desviación material cuando existe. Las desviaciones pueden deberse a fraude o error y se consideran materiales si, individualmente o de forma agregada, puede preverse razonablemente que influyan en las decisiones económicas que los usuarios toman basándose en los estados financieros presupuestales.

Como parte de una auditoría de conformidad con las NIA, aplicamos nuestro juicio profesional y mantenemos una actitud de escepticismo profesional durante toda la auditoría. También:

- Identificamos y valoramos los riesgos de desviación material en los estados financieros presupuestales, debida a fraude o error, diseñamos y aplicamos procedimientos de auditoría para responder a dichos riesgos y obtenemos evidencia de auditoría suficiente y adecuada para proporcionar una base para nuestra opinión. El riesgo de no detectar una desviación material debida a fraude es más elevado que en el caso de una incorrección material debida a error, ya que el fraude puede implicar colusión, falsificación, omisiones deliberadas, manifestaciones intencionadamente erróneas o la elusión del control interno.



De Arondo & Iturralde

C O N S U L T O R E S

- Obtenemos conocimiento del control interno relevante para la auditoría con el fin de diseñar procedimientos de auditoría que sean adecuados en función de las circunstancias y no con la finalidad de expresar una opinión sobre la eficacia del control interno de la Entidad.
- Evaluamos lo adecuado de las políticas contables aplicadas y la razonabilidad de las estimaciones contables y la correspondiente información revelada por la Administración.
- Concluimos sobre lo adecuado de la utilización, por la Administración, del postulado básico de contabilidad gubernamental de existencia permanente y, con la evidencia de auditoría obtenida, concluimos sobre si existe o no una desviación material relacionada con hechos o con condiciones que pueden generar dudas significativas sobre la capacidad del ente para continuar con existencia permanente. Si concluimos que existe una incertidumbre material, se requiere que llamemos la atención en nuestro informe de auditoría sobre la correspondiente información revelada en los estados financieros presupuestales o, si dichas revelaciones no son adecuadas, que expresemos una opinión modificada. Nuestras conclusiones se basan en la evidencia de auditoría obtenida hasta la fecha de nuestro informe de auditoría. Sin embargo, hechos o condiciones futuros pueden ser causa de que el Ente deje de tener Existencia permanente.
- Comunicamos a la Administración de la entidad, entre otras cuestiones, el alcance y el momento de realización de la auditoría y los hallazgos significativos de la auditoría, así como cualquier deficiencia significativa del control interno que identificamos en el transcurso de la auditoría.


C.P.C. Víctor Hugo González Durán
De Arondo Iturralde, S. C.

Santiago de Querétaro, Qro., a 19 de enero de 2026.

PROCURADURÍA ESTATAL DE PROTECCIÓN AL MEDIO AMBIENTE Y DESARROLLO URBANO
Estado Analítico de Ingresos
Del 1 de Enero al 31 de Diciembre de 2025
(Cifras en Pesos)

Rubro de Ingresos / Fuente de Financiamiento	Ingreso					Diferencia
	Estimado	Ampliaciones / (Reducciones)	Modificado	Devengado	Recaudado	
Impuestos	-	-	-	-	-	-
Cuotas y Aportaciones de Seguridad Social	-	-	-	-	-	-
Contribuciones de Mejoras	-	-	-	-	-	-
Derechos	-	-	-	-	-	-
Productos	-	3,945	3,945	3,945	3,945	3,945
Aprovechamientos	-	-	-	-	-	-
Ingresos por Venta de Bienes, Prestación de Servicios y Otros Ingresos	-	-	-	-	-	-
Participaciones, Aportaciones, Convenios, Incentivos Derivados de la Colaboración Fiscal y Fondos Distintos de Aportaciones	-	-	-	-	-	-
Transferencias, Asignaciones, Subsidios y Subvenciones, y Pensiones y Jubilaciones	15,821,570	2,070,438	17,892,008	17,892,008	17,892,008	2,070,438
Ingresos Derivados de Financiamientos	-	-	-	-	-	-
Total	15,821,570	2,074,383	17,895,953	17,895,953	17,895,953	
				Ingresos excedentes		2,074,383

Rubro de Ingresos / Fuente de Financiamiento	Ingreso					Diferencia
	Estimado	Ampliaciones / (Reducciones)	Modificado	Devengado	Recaudado	
Ingresos del Poder Ejecutivo Federal o Estatal y de los Municipios	-	-	-	-	-	-
Impuestos	-	-	-	-	-	-
Cuotas y Aportaciones de Seguridad Social	-	-	-	-	-	-
Contribuciones de Mejoras	-	-	-	-	-	-
Derechos	-	-	-	-	-	-
Productos	-	-	-	-	-	-
Aprovechamientos	-	-	-	-	-	-
Participaciones, Aportaciones, Convenios, Incentivos Derivados de la Colaboración Fiscal y Fondos Distintos de Aportaciones	-	-	-	-	-	-
Transferencias, Asignaciones, Subsidios y Subvenciones, y Pensiones y Jubilaciones	-	-	-	-	-	-
Ingresos de los Entes Públicos de los Poderes Legislativo y Judicial, de los Órganos Autónomos y del Sector Paraestatal o Paramunicipal, así como de las Empresas Públicas del Estado	15,821,570	2,074,383	17,895,953	17,895,953	17,895,953	2,074,383
Cuotas y Aportaciones de Seguridad Social	-	-	-	-	-	-
Productos	-	3,945	3,945	3,945	3,945	3,945
Ingresos por Venta de Bienes, Prestación de Servicios y Otros Ingresos	-	-	-	-	-	-
Transferencias, Asignaciones, Subsidios y Subvenciones, y Pensiones y Jubilaciones	15,821,570	2,070,438	17,892,008	17,892,008	17,892,008	2,070,438
Ingresos derivados de financiamiento	-	-	-	-	-	-
Ingresos Derivados de Financiamientos	-	-	-	-	-	-
Total	15,821,570	2,074,383	17,895,953	17,895,953	17,895,953	
				Ingresos excedentes		2,074,383


Lic. José Luis Peña Ríos
Procurador


Lic. Olga Yadira Rubio Rubio
Coordinadora de la Unidad de Administración

Prol. Corregidora Sur No. 25 Int. 101, Centro Histórico
Querétaro, Qro. CP 76000
T. 442 215 76 60 / 215 28 82 / 215 78 36
pepmadu@queretaro.gob.mx

pepmadu.queretaro.gob.mx

PROCURADURÍA ESTATAL DE PROTECCIÓN AL MEDIO AMBIENTE Y DESARROLLO URBANO
Estado Analítico del Ejercicio del Presupuesto de Egresos
Clasificación por Objeto del Gasto (Capítulo y Concepto)
Del 1 de Enero al 31 de Diciembre de 2025
(Cifras en Pesos)

Concepto	Egresos						Subejercicio
	Aprobado	Ampliaciones/ (Reducciones)	Modificado	Devengado	Pagado		
Servicios Personales	12,192,575	-	699,587	11,492,988	11,487,505	11,487,505	5,483
Remuneraciones al Personal de Carácter Permanente	5,733,708	-	112,204	5,845,912	5,845,912	5,845,912	-
Remuneraciones al Personal de Carácter Transitorio	-	-	-	-	-	-	-
Remuneraciones Adicionales y Especiales	1,745,039	-	70,172	1,815,211	1,815,211	1,815,211	-
Seguridad Social	1,441,428	-	128,484	1,569,912	1,569,912	1,569,912	-
Otras Prestaciones Sociales y Económicas	2,001,431	-	37,313	2,038,744	2,038,744	2,038,744	-
Previsiones	1,064,122	-	1,058,639	5,483	-	-	5,483
Pago de Estímulos a Servidores Públicos	206,847	-	10,877	217,724	217,724	217,724	-
Materiales y Suministros	838,555	-	23,439	861,994	861,994	861,994	-
Materiales de Administración, Emisión de Documentos y Artículos Oficiales	163,000	-	1,177	161,823	161,823	161,823	-
Alimentos y Utensilios	42,000	-	4,059	46,059	46,059	46,059	-
Materias Primas y Materiales de Producción y Comercialización	-	-	-	-	-	-	-
Materiales y Artículos de Construcción y de Reparación	23,000	-	9,138	32,138	32,138	32,138	-
Productos Químicos, Farmacéuticos y de Laboratorio	555	-	555	-	-	-	-
Combustibles, Lubricantes y Aditivos	300,000	-	19,984	280,036	280,036	280,036	-
Vestuario, Blancos, Prendas de Protección y Artículos Deportivos	140,000	-	8,946	148,946	148,946	148,946	-
Materiales y Suministros Para Seguridad	-	-	-	-	-	-	-
Herramientas, Refacciones y Accesorios Menores	170,000	-	22,991	192,991	192,991	192,991	-
Servicios Generales	1,672,060	-	81,355	1,753,415	1,586,799	1,535,669	166,617
Servicios Básicos	173,460	-	30,844	142,616	142,616	142,616	-
Servicios de Arrendamiento	349,100	-	2,548	346,552	346,552	346,552	-
Servicios Profesionales, Científicos, Técnicos y Otros Servicios	298,500	-	255,147	553,647	389,256	389,256	164,391
Servicios Financieros, Bancarios y Comerciales	103,000	-	589	103,589	101,363	101,363	2,225
Servicios de Instalación, Reparación, Mantenimiento y Conservación	270,000	-	57,380	212,620	212,620	212,620	-
Servicios de Comunicación Social y Publicidad	-	-	-	-	-	-	-
Servicios de Traslado y Viáticos	115,000	-	46,297	68,703	68,703	68,703	-
Servicios Oficiales	49,000	-	19,446	29,554	29,554	29,554	-
Otros Servicios Generales	314,000	-	17,864	296,136	296,136	245,006	0
Transferencias, Asignaciones, Subsidios y Otras Ayudas	904,380	-	128,431	775,949	773,638	773,638	2,311
Transferencias Internas y Asignaciones al Sector Público	-	-	-	-	-	-	-
Transferencias al Resto del Sector Público	-	-	-	-	-	-	-
Subsidios y Subvenciones	-	-	-	-	-	-	-
Ayudas Sociales	273,000	-	128,431	144,569	144,569	144,569	-
Pensiones y Jubilaciones	631,380	-	-	631,380	629,069	629,069	2,311
Transferencias a Fideicomisos, Mandatos y Otros Análogos	-	-	-	-	-	-	-
Transferencias a la Seguridad Social	-	-	-	-	-	-	-
Donativos	-	-	-	-	-	-	-
Transferencias al Exterior	-	-	-	-	-	-	-
Bienes Muebles, Inmuebles e Intangibles	214,000	-	2,823,553	3,037,553	291,269	291,269	2,746,284
Mobiliario y Equipo de Administración	214,000	-	77,269	291,269	291,269	291,269	-
Mobiliario y Equipo Educativo y Recreativo	-	-	64,000	64,000	-	-	64,000
Equipo e Instrumental Médico y de Laboratorio	-	-	-	-	-	-	-
Vehículos y Equipo de Transporte	-	-	2,682,284	2,682,284	-	-	2,682,284
Equipo de Defensa y Seguridad	-	-	-	-	-	-	-
Maquinaria, Otros Equipos y Herramientas	-	-	-	-	-	-	-
Activos Biológicos	-	-	-	-	-	-	-
Bienes Inmuebles	-	-	-	-	-	-	-
Activos Intangibles	-	-	-	-	-	-	-
Inversión Pública	-	-	-	-	-	-	-
Obra Pública en Bienes de Dominio Público	-	-	-	-	-	-	-
Obra Pública en Bienes Propios	-	-	-	-	-	-	-
Proyectos Productivos y Acciones de Fomento	-	-	-	-	-	-	-
Inversiones Financieras y Otras Provisiones	-	-	-	-	-	-	-
Inversiones Para el Fomento de Actividades Productivas	-	-	-	-	-	-	-

Prol. Corregidora Sur No. 25 Int. 101, Centro Histórico
Querétaro, Qro. CP 76000
T. 442 215 76 60 / 215 28 82 / 215 78 36
pepmadu@queretaro.gob.mx

pepmadu.queretaro.gob.mx

PROCURADURÍA ESTATAL DE PROTECCIÓN AL MEDIO AMBIENTE Y DESARROLLO URBANO
Estado Analítico del Ejercicio del Presupuesto de Egresos
Clasificación por Objeto del Gasto (Capítulo y Concepto)
Del 1 de Enero al 31 de Diciembre de 2025
(Cifras en Pesos)

Concepto	Egresos					Subejercicio
	Aprobado	Ampliaciones/ (Reducciones)	Modificado	Devengado	Pagado	
Acciones y Participaciones de Capital	-	-	-	-	-	-
Compra de Títulos y Valores	-	-	-	-	-	-
Concesión de Préstamos	-	-	-	-	-	-
Inversiones en Fideicomisos, Mandatos y Otros Análogos	-	-	-	-	-	-
Otras Inversiones Financieras	-	-	-	-	-	-
Provisiones para Contingencias y Otras Erogaciones Especiales	-	-	-	-	-	-
Participaciones y Aportaciones	-	-	-	-	-	-
Participaciones	-	-	-	-	-	-
Aportaciones	-	-	-	-	-	-
Convenios	-	-	-	-	-	-
Deuda Pública	-	-	-	-	-	-
Amortización de la Deuda Pública	-	-	-	-	-	-
Intereses de la Deuda Pública	-	-	-	-	-	-
Comisiones de la Deuda Pública	-	-	-	-	-	-
Gastos de la Deuda Pública	-	-	-	-	-	-
Costo por Coberturas	-	-	-	-	-	-
Apoyos Financieros	-	-	-	-	-	-
Adeudos de Ejercicios Fiscales Anteriores (Adefas)	-	-	-	-	-	-
Total del Egreso	15,821,570	2,100,330	17,921,900	15,001,205	14,950,075	2,920,695



Lic. José Luis Peña Ríos
Procurador



Lic. Olga Yadira Rubio Rubio
Coordinadora de la Unidad de Administración

PROCURADURÍA ESTATAL DE PROTECCIÓN AL MEDIO AMBIENTE Y DESARROLLO URBANO
Estado Analítico del Ejercicio del Presupuesto de Egresos
Clasificación Económica (por Tipo de Gasto)
Del 1 de Enero al 31 de Diciembre de 2025
(Cifras en Pesos)

Concepto	Egresos						Subejercicio
	Aprobado	Ampliaciones/ (Reducciones)	Modificado	Devengado	Pagado		
Gasto Corriente	14,976,190	- 723,223	14,252,967	14,080,867	14,029,737	172,100	
Gasto de Capital	214,000	2,823,553	3,037,553	291,269	291,269	2,746,284	
Amortización de la Deuda y Disminución de Pasivos	-	-	-	-	-	-	
Pensiones y Jubilaciones	631,380	-	631,380	629,069	629,069	2,311	
Participaciones	-	-	-	-	-	-	
Total del Egreso	15,821,570	2,100,330	17,921,900	15,001,205	14,950,075	2,920,695	



Lic. José Luis Peña Ríos
Procurador



Lic. Olga Yadira Rubio Rubio
Coordinadora de la Unidad de Administración

PROCURADURÍA ESTATAL DE PROTECCIÓN AL MEDIO AMBIENTE Y DESARROLLO URBANO
Estado Analítico del Ejercicio del Presupuesto de Egresos
Clasificación Administrativa
Del 1 de Enero al 31 de Diciembre de 2025
(Cifras en Pesos)

Concepto	Egresos					Subejercicio
	Aprobado	Ampliaciones/ (Reducciones)	Modificado	Devengado	Pagado	
PROCURADURIA ESTATAL DE PROTECCION AL MEDIO AMBIENTE Y DESARROLLO URBANO	15,821,570	2,100,330	17,921,900	15,001,205	14,950,075	2,920,695
PROCURADOR ESTATAL DE PROTECCION AL MEDIO AMBIENTE Y DES URB	4,611,583	957,278	3,654,305	2,997,387	2,991,372	656,918
COORDINADOR DE LA UNIDAD DE ASUNTOS JURÍDICOS	3,122,868	303,735	3,426,603	3,359,959	3,344,921	66,644
COORDINADOR DE LA UNIDAD DE INSPECCIÓN Y VIGILANCIA	3,760,889	2,662,106	6,423,095	4,263,485	4,245,439	2,159,610
COORDINADOR DE LA UNIDAD DE INVESTIGACIÓN Y ESTUDIOS TÉCNICOS	996,562	10,970	1,007,532	1,007,436	1,004,428	96
COORDINADOR DE LA UNIDAD DE ADMINISTRACION DE PROCURADURIA ESTATAL	3,329,568	80,797	3,410,365	3,372,938	3,363,915	37,427
Total del Egreso	15,821,570	2,100,330	17,921,900	15,001,205	14,950,075	2,920,695



Lic. José Luis Peña Ríos
Procurador




Lic. Olga Yadira Rubio Rubio
Coordinadora de la Unidad de Administración


Gobierno (Federal/Estatal/Municipal) de PROCURADURÍA ESTATAL DE PROTECCIÓN AL MEDIO AMBIENTE Y DESARROLLO URBANO

Estado Analítico del Ejercicio del Presupuesto de Egresos
Clasificación Administrativa
Del 1 de Enero al 31 de Diciembre de 2025
(Cifras en Pesos)

Concepto	Egresos					Subejercicio
	Aprobado	Ampliaciones/ (Reducciones)	Modificado	Devengado	Pagado	
Poder Ejecutivo	-	-	-	-	-	-
Poder Legislativo	-	-	-	-	-	-
Poder Judicial	-	-	-	-	-	-
Órganos Autónomos	-	-	-	-	-	-
Total del Egreso	-	-	-	-	-	-



Lic. José Luis Peña Ríos
Procurador




Lic. Olga Yadira Rubio Rubio
Coordinadora de la Unidad de Administración

Sector Paraestatal del Gobierno (Federal/Estatal/Municipal) de PROCURADURÍA ESTATAL DE PROTECCIÓN AL MEDIO AMBIENTE Y DESARROLLO URBANO

Estado Analítico del Ejercicio del Presupuesto de Egresos
Clasificación Administrativa
Del 1 de Enero al 31 de Diciembre de 2025
(Cifras en Pesos)

Concepto	Egresos					Subejercicio
	Aprobado	Ampliaciones/ (Reducciones)	Modificado	Devengado	Pagado	
Entidades Paraestatales y Fideicomisos No Empresariales y No Financieros	15,821,570	2,100,330	17,921,900	15,001,205	14,950,075	2,920,695
Instituciones Públicas de la Seguridad Social	-	-	-	-	-	-
Entidades Paraestatales Empresariales No Financieras con Participación Estatal Mayoritaria	-	-	-	-	-	-
Fideicomisos Empresariales No Financieros con Participación Estatal Mayoritaria	-	-	-	-	-	-
Entidades Paraestatales Empresariales Financieras Monetarias con Participación Estatal Mayoritaria	-	-	-	-	-	-
Entidades Paraestatales Empresariales Financieras No Monetarias con Participación Estatal Mayoritaria	-	-	-	-	-	-
Fideicomisos Financieros Públicos con Participación Estatal Mayoritaria	-	-	-	-	-	-
Entidades Paramunicipales (En Sus Diferentes Clasificaciones)	-	-	-	-	-	-
Total del Egreso	15,821,570	2,100,330	17,921,900	15,001,205	14,950,075	2,920,695



Lic. José Luis Peña Ríos
Procurador



Lic. Olga Yadira Rubio Rubio
Coordinadora de la Unidad de Administración

PROCURADURÍA ESTATAL DE PROTECCIÓN AL MEDIO AMBIENTE Y DESARROLLO URBANO
Estado Analítico del Ejercicio del Presupuesto de Egresos
Clasificación Funcional (Finalidad y Función)
Del 1 de Enero al 31 de Diciembre de 2025
(Cifras en Pesos)

Concepto	Egresos					Subejercicio
	Aprobado	Ampliaciones/ (Reducciones)	Modificado	Devengado	Pagado	
Gobierno	-	-	-	-	-	-
Legislación	-	-	-	-	-	-
Justicia	-	-	-	-	-	-
Coordinación de la Política de Gobierno	-	-	-	-	-	-
Relaciones Exteriores	-	-	-	-	-	-
Asuntos Financieros y Hacendarios	-	-	-	-	-	-
Seguridad Nacional	-	-	-	-	-	-
Asuntos de Orden Público y de Seguridad Interior	-	-	-	-	-	-
Otros Servicios Generales	-	-	-	-	-	-
Desarrollo Social	15,821,570	2,100,330	17,921,900	15,001,205	14,950,075	2,920,695
Protección Ambiental	15,821,570	2,100,330	17,921,900	15,001,205	14,950,075	2,920,695
Vivienda y Servicios a la Comunidad	-	-	-	-	-	-
Salud	-	-	-	-	-	-
Recreación, Cultura y Otras Manifestaciones Sociales	-	-	-	-	-	-
Educación	-	-	-	-	-	-
Protección Social	-	-	-	-	-	-
Otros Asuntos Sociales	-	-	-	-	-	-
Desarrollo Económico	-	-	-	-	-	-
Asuntos Económicos, Comerciales y Laborales en General	-	-	-	-	-	-
Agropecuaria, Silvicultura, Pesca y Caza	-	-	-	-	-	-
Combustibles y Energía	-	-	-	-	-	-
Minería, Manufacturas y Construcción	-	-	-	-	-	-
Transporte	-	-	-	-	-	-
Comunicaciones	-	-	-	-	-	-
Turismo	-	-	-	-	-	-
Ciencia, Tecnología e Innovación	-	-	-	-	-	-
Otras Industrias y Otros Asuntos Económicos	-	-	-	-	-	-
Otras no Clasificadas en Funciones Anteriores	-	-	-	-	-	-
Transacciones de la Deuda Pública / Costo Financiero de la Deuda	-	-	-	-	-	-
Transferencias, Participaciones y Aportaciones entre Diferentes Niveles y Ordenes de Gobierno	-	-	-	-	-	-
Saneamiento del Sistema Financiero	-	-	-	-	-	-
Adeudos de Ejercicios Fiscales Anteriores	-	-	-	-	-	-
Total del Egreso	15,821,570	2,100,330	17,921,900	15,001,205	14,950,075	2,920,695

Lic. José Luis Peña Ríos
Procurador

Lic. Olga Yadira Rubio Rubio
Coordinadora de la Unidad de Administración

PROCURADURÍA ESTATAL DE PROTECCIÓN AL MEDIO AMBIENTE Y DESARROLLO URBANO
Endeudamiento Neto
Del 1 de Enero al 31 de Diciembre de 2025
(Cifras en Pesos)

Identificación de Crédito o Instrumento	Contratación / Colocación	Amortización	Endeudamiento Neto
Créditos Bancarios			
			-
			-
			-
			-
			-
			-
			-
			-
			-
Total Créditos Bancarios	-	-	-
Otros Instrumentos de Deuda			
			-
			-
			-
			-
			-
			-
			-
			-
			-
Total Otros Instrumentos de Deuda	-	-	-
TOTAL	-	-	-



Lic. José Luis Peña Ríos
Procurador



Lic. Olga Yadira Rubio Rubio
Coordinadora de la Unidad de Administración

PROCURADURÍA ESTATAL DE PROTECCIÓN AL MEDIO AMBIENTE Y DESARROLLO URBANO

Flujo de Fondos

Del 1 de Enero al 31 de Diciembre 2025
(Cifras en Pesos)

Concepto	Estimado / Aprobado	Devengado	Recaudado / Pagado
Rubros de Ingresos	15,821,570	17,895,953	17,895,953
IMPUESTOS	-	-	-
CUOTAS Y APORTACIONES DE SEGURIDAD SOCIAL	-	-	-
CONTRIBUCIONES DE MEJORAS	-	-	-
DERECHOS	-	-	-
PRODUCTOS	-	3,945	3,945
APROVECHAMIENTOS	-	-	-
INGRESOS POR VENTA DE BIENES, PRESTACIÓN DE SERVICIOS Y OTROS INGRESOS	-	-	-
PARTICIPACIONES, APORTACIONES, CONVENIOS, INCENTIVOS DERIVADOS DE LA COLABORACIÓN FISCAL Y FONDOS DISTINTOS DE APORTACIONES	-	-	-
TRANSFERENCIAS, ASIGNACIONES, SUBSIDIOS Y SUBVENCIONES, Y PENSIONES Y JUBILACIONES	15,821,570	17,892,008	17,892,008
INGRESOS DERIVADOS DE FINANCIAMIENTOS	-	-	-
Capítulos de Gasto	15,821,570	15,001,205	14,950,075
SERVICIOS PERSONALES	12,192,575	11,487,505	11,487,505
MATERIALES Y SUMINISTROS	838,555	861,994	861,994
SERVICIOS GENERALES	1,672,060	1,586,799	1,535,669
TRANSFERENCIAS, ASIGNACIONES, SUBSIDIOS Y OTRAS AYUDAS	904,380	773,638	773,638
BIENES MUEBLES, INMUEBLES E INTANGIBLES	214,000	291,269	291,269
INVERSIÓN PÚBLICA	-	-	-
INVERSIONES FINANCIERAS Y OTRAS PROVISIONES	-	-	-
PARTICIPACIONES Y APORTACIONES	-	-	-
DEUDA PÚBLICA	-	-	-
Total de las operaciones	-	2,894,748	2,945,878



Lic. José Luis Peña Ríos
Procurador



Lic. Olga Yadira Rubio Rubio
Coordinadora de la Unidad de Administración

PROCURADURÍA ESTATAL DE PROTECCIÓN AL MEDIO AMBIENTE Y DESARROLLO URBANO
Gasto por Categoría Programática
Del 1 de Enero al 31 de Diciembre de 2025
(Cifras en Pesos)

Concepto	Egresos					Subejercicio
	Aprobado	Ampliaciones/ (Reducciones)	Modificado	Devengado	Pagado	
Programas	15,821,570	2,100,330	17,921,900	15,001,205	14,950,075	2,920,695
Subsidios: Sector Social y Privado o Entidades Federativas y Municipios	-	-	-	-	-	-
Subsidios sujetos a Reglas de Operación	-	-	-	-	-	-
Subsidios sujetos a Lineamientos de Operación	-	-	-	-	-	-
Bienes, Servicios e Infraestructura Pública	-	-	-	-	-	-
Provisión de Bienes Públicos	-	-	-	-	-	-
Prestación de Servicios Públicos	-	-	-	-	-	-
Proyectos de Inversión en Infraestructura y Obra Pública	-	-	-	-	-	-
Desempeño de las Funciones de Gobierno	15,821,570	2,100,330	17,921,900	15,001,205	14,950,075	2,920,695
Funciones de las Fuerzas Armadas	-	-	-	-	-	-
Fomento, Promoción y Servicios para el Desarrollo Económico y Social	-	-	-	-	-	-
Regulación y supervisión	15,821,570	2,100,330	17,921,900	15,001,205	14,950,075	2,920,695
Atención a desastres por eventos naturales	-	-	-	-	-	-
Articulación, coordinación e instrumentación de políticas públicas	-	-	-	-	-	-
Investigación y desarrollo	-	-	-	-	-	-
Servicios de protección y conservación ambiental	-	-	-	-	-	-
Administrativos y de Apoyo a la Gestión Presupuestaria	-	-	-	-	-	-
Apoyo para el desarrollo de las funciones de gobierno	-	-	-	-	-	-
Apoyo al buen gobierno y mejoramiento de la gestión	-	-	-	-	-	-
Provisiones y reasignaciones presupuestarias específicos	-	-	-	-	-	-
Operaciones ajenas	-	-	-	-	-	-
Compromisos, Cumplimiento de Obligaciones y otras Aportaciones	-	-	-	-	-	-
Participaciones a entidades federativas y municipios	-	-	-	-	-	-
Costo financiero, deuda o apoyos a deudores y ahorradores de la banca	-	-	-	-	-	-
Adeudos de ejercicios fiscales anteriores (ADEFAS)	-	-	-	-	-	-
Aportaciones Federales	-	-	-	-	-	-
Pensiones y jubilaciones	-	-	-	-	-	-
Obligaciones de cumplimiento de resolución jurisdiccional	-	-	-	-	-	-
Aportaciones a la seguridad social	-	-	-	-	-	-
Aportaciones a fondos de estabilización	-	-	-	-	-	-
Aportaciones a fondos de inversión y reestructura de pensiones	-	-	-	-	-	-
Total del Egreso	15,821,570	2,100,330	17,921,900	15,001,205	14,950,075	2,920,695



Lic. José Luis Peña Ríos
Procurador



Lic. Olga Yadira Rubio Rubio
Coordinadora de la Unidad de Administración


PROCURADURIA ESTATAL DE PROTECCION AL MEDIO AMBIENTE Y DESARROLLO URBANO

PROGRAMA OPERATIVO ANUAL (POA)

Del 01 Enero al 31 de Diciembre 2025

Dependencia	Procuraduría Estatal de Protección al Medio Ambiente y Desarrollo Urbano		
Cabe Rector	4. Medio Ambiente e Infraestructura Sostenible		
Objetivo	Preservación del equilibrio ecológico para mejorar condiciones de vida en el estado		
Reto	45. Reducir la tasa de crecimiento de emisiones de CO2 tendencial en un 8% para el 2027.		
Estrategia	Fortalecer y aplicar el marco regulatorio ambiental en Querétaro.		
Acción	Consolidar el marco regulatorio y su aplicación para el cuidado del medio ambiente.	Inicio	02/01/2025
		Fin	31/12/2025

POA 2025		Indicador					Avance				Total (Acumulado)	Observaciones
No.	Nombre del Indicador	Método de Cálculo	Meta	Frecuencia	Unidad de Medida	Tipo	1er Trimestre	2do Trimestre	3er Trimestre	4to Trimestre		
1	Porcentaje de inspecciones realizadas con respecto al total de inspecciones programadas	(Número de inspecciones realizadas / Total de inspecciones programadas) *100	90	Trimestral	Inspecciones	Acumulativo	79	83	104	89	355	
2	Tasa de variación de resoluciones administrativas emitidas mismo trimestre año actual respecto mismo trimestre año anterior	(Número de resoluciones administrativas emitidas mismo trimestre año actual - Número de resoluciones administrativas emitidas mismo trimestre año anterior) / (Número de resoluciones administrativas emitidas mismo trimestre año anterior) *100	45	Trimestral	Resoluciones	Acumulativo	39	42	47	52	180	



Lic. José Luis Peña Ríos
Procurador



Lic. Olga Yadira Rubio Rubio
Coordinadora de la Unidad de Administración

Prol. Corregidora Sur No. 25 Int. 101, Centro Histórico
Querétaro, Qro. CP 76000
T. 442 215 76 60 / 215 28 82 / 215 78 36
pepmadu@queretaro.gob.mx

pepmadu.queretaro.gob.mx

PROCURADURÍA ESTATAL DE PROTECCIÓN AL MEDIO AMBIENTE Y DESARROLLO URBANO
Indicadores de Postura Fiscal
Del 1 de Enero al 31 de Diciembre de 2025
(Cifras en pesos)

Concepto	Estimado/Aprobado	Devengado	Recaudado/Pagado
I. Ingresos Presupuestarios	15,821,570	17,895,953	17,895,953
1. Ingresos del Gobierno de la Entidad Federativa	-	-	-
2. Ingresos del Sector Paraestatal	15,821,570	17,895,953	17,895,953
II. Egresos Presupuestarios	15,821,570	15,001,205	14,950,075
3. Egresos del Gobierno de la Entidad Federativa	-	-	-
4. Egresos del Sector Paraestatal	15,821,570	15,001,205	14,950,075
III. Balance Presupuestario (Superávit o Déficit) (III = I - II)	-	2,894,748	2,945,878

Concepto	Estimado/Aprobado	Devengado	Recaudado/Pagado
III. Balance presupuestario (Superávit o Déficit)	-	2,894,748	2,945,878
IV. Intereses, Comisiones y Gastos de la Deuda	-	-	-
V. Balance Primario (Superávit o Déficit) (V= III + IV)	-	2,894,748	2,945,878

Concepto	Estimado/Aprobado	Devengado	Recaudado/Pagado
A. Financiamiento	-	-	-
B. Amortización de la deuda	-	-	-
C. Financiamiento Neto	-	-	-



Lic. José Luis Peña Ríos
Procurador



Lic. Olga Yadira Rubio Rubio
Coordinadora de la Unidad de Administración

Informe sobre los Estados Financieros y Presupuestarios de cumplimiento de la Ley de Disciplina Financiera de las Entidades Federativas y los Municipios al 31 de diciembre de 2025

INDICE

- 1) Opinión independiente
- 2) Estado de Situación Financiera Detallado – LDF
- 3) Informe Analítico de la Deuda Pública y Otros Pasivos – LDF
- 4) Informe Analítico de Obligaciones Diferentes de Financiamientos – LDF
- 5) Balance Presupuestario – LDF
- 6) Estado Analítico de Ingresos Detallado – LDF
- 7) Estado Analítico del Ejercicio del Presupuesto de Egresos Detallado – LDF
Clasificación por Objeto de Gasto (Capítulo y Concepto)
- 8) Estado Analítico del Ejercicio del Presupuesto de Egresos Detallado – LDF
Clasificación Administrativa
- 9) Estado Analítico del Ejercicio del Presupuesto de Egresos Detallado – LDF
Clasificación Funcional (Finalidad y Función)
- 10) Estado Analítico del Ejercicio del Presupuesto de Egresos Detallado – LDF
Clasificación de Servicios Personales por Categoría
- 11) Informe sobre Estudios Actuariales - LDF
- 12) Guía de Cumplimiento de la Ley de Disciplina Financiera de las Entidades Federativas y los Municipios



De Arondo & Iturralde

C O N S U L T O R E S

INFORME DE AUDITORÍA EMITIDO POR LOS AUDITORES INDEPENDIENTES

Al H. Consejo Directivo de la Procuraduría Estatal de Protección al Medio Ambiente y Desarrollo Urbano.

Informe sobre los Estados Financieros y Presupuestarios de cumplimiento de la Ley de Disciplina Financiera de las Entidades Federativas y los Municipios

Opinión

Hemos auditado los Estados Financieros y Presupuestarios de cumplimiento de la Ley de Disciplina Financiera de las Entidades Federativas y los Municipios adjuntos de la Procuraduría Estatal de Protección al Medio Ambiente y Desarrollo Urbano, que comprenden el Estado de Situación Financiera Detallado - LDF al 31 de diciembre de 2025, Informe Analítico de la Deuda Pública y Otros Pasivos – LDF, Informe Analítico de Obligaciones Diferentes de Financiamientos – LDF, Balance Presupuestario – LDF, Estado Analítico de Ingresos Detallado – LDF, Estado Analítico del Ejercicio del Presupuesto de Egresos Detallado – LDF Clasificación por Objeto de Gasto (Capítulo y Concepto), Estado Analítico del Ejercicio del Presupuesto de Egresos Detallado – LDF Clasificación Administrativa, Estado Analítico del Ejercicio del Presupuesto de Egresos Detallado – LDF Clasificación Funcional (Finalidad y Función), Estado Analítico del Ejercicio del Presupuesto de Egresos Detallado – LDF Clasificación de Servicios Personales por Categoría, el Informe sobre Estudios Actuariales - LDF y la Guía de Cumplimiento de la Ley de Disciplina Financiera de las Entidades Federativas y los Municipios correspondientes al ejercicio terminado el 31 de diciembre de 2025.

En nuestra opinión, los Estados Financieros y Presupuestarios de cumplimiento de la Ley de Disciplina Financiera de las Entidades Federativas y los Municipios adjuntos de la Procuraduría Estatal de Protección al Medio Ambiente y Desarrollo Urbano, han sido preparados, en todos los aspectos materiales, de conformidad con la Ley General de Armonización Contable “CONAC”, la Ley de Disciplina Financiera de las Entidades Federativas y los Municipios, y disposiciones normativas aplicables en materia de control interno.

Fundamento de la opinión

Hemos llevado a cabo nuestra auditoría de conformidad con las Normas Internacionales de Auditoría (NIA). Nuestras responsabilidades de acuerdo con dichas normas se describen más adelante en la sección Responsabilidades del auditor en relación con la auditoría de los Estados Financieros y Presupuestarios de cumplimiento de la Ley de Disciplina Financiera de las Entidades Federativas y los Municipios de este informe. Somos independientes de la Procuraduría Estatal de Protección al Medio Ambiente y Desarrollo Urbano, de conformidad con el Código de Ética Profesional del Instituto Mexicano de Contadores Públicos, A.C. (Código de Ética Profesional), junto con los requerimientos de



De Arondo & Iturralde

C O N S U L T O R E S

ética que son aplicables a nuestras auditorías de los estados financieros en México, y hemos cumplido con las demás responsabilidades de ética de conformidad con esos requerimientos y con el Código de Ética Profesional.

Consideramos que la evidencia de auditoría que hemos obtenido proporciona una base suficiente y adecuada para nuestra opinión.

Responsabilidades de la Administración de la Procuraduría Estatal de Protección al Medio Ambiente y Desarrollo Urbano en relación con los Estados Financieros y Presupuestarios de cumplimiento de la Ley de Disciplina Financiera de las Entidades Federativas y los Municipios

La Administración de la entidad es responsable de la preparación y presentación razonable de los Estados Financieros y Presupuestarios de cumplimiento de la Ley General de Armonización Contable "CONAC", la Ley de Disciplina Financiera de las Entidades Federativas y los Municipios, y disposiciones normativas aplicables en materia de control interno que la Administración consideró necesario para permitir la preparación de Estados Financieros y Presupuestarios de cumplimiento de la Ley de Disciplina Financiera de las Entidades Federativas y los Municipios libres de desviación material debida a fraude o error.

En la preparación de los Estados Financieros y Presupuestarios de cumplimiento de la Ley de Disciplina Financiera de las Entidades Federativas y los Municipios, la Administración es responsable de la evaluación de la capacidad de la Procuraduría Estatal de Protección al Medio Ambiente y Desarrollo Urbano para continuar la actividad del ente público por tiempo indefinido, revelando, en su caso, las cuestiones relativas a la existencia permanente y utilizando el postulado básico de contabilidad gubernamental de existencia permanente excepto si la Administración conoce de disposición legal en la que se especifique lo contrario.

La Administración de la Procuraduría Estatal de Protección al Medio Ambiente y Desarrollo Urbano es el responsable de la supervisión del proceso de información financiera del ente.

Responsabilidades del auditor en relación con la auditoría de los Estados Financieros y Presupuestarios de cumplimiento de la Ley de Disciplina Financiera de las Entidades Federativas y los Municipios

Nuestros objetivos son obtener una seguridad razonable de que los Estados Financieros y Presupuestarios de cumplimiento de la Ley de Disciplina Financiera de las Entidades Federativas y los Municipios en su conjunto están libres de desviación material, debida a fraude o error, y emitir un informe de auditoría que contiene nuestra opinión. Seguridad razonable es un alto nivel de seguridad, pero no garantiza que una auditoría realizada de conformidad con las NIA siempre detecte una desviación material cuando existe. Las desviaciones pueden deberse a fraude o error y se consideran materiales si, individualmente o de forma agregada, puede preverse razonablemente que influyan en las decisiones económicas que los usuarios toman basándose en los Estados Financieros



De Arondo & Iturralde

C O N S U L T O R E S

Presupuestarios de cumplimiento de la Ley de Disciplina Financiera de las Entidades Federativas y los Municipios.

Como parte de una auditoría de conformidad con las NIA, aplicamos nuestro juicio profesional y mantenemos una actitud de escepticismo profesional durante toda la auditoría. También:

- Identificamos y valoramos los riesgos de desviación material en los Estados Financieros y Presupuestarios de cumplimiento de la Ley de Disciplina Financiera de las Entidades Federativas y los Municipios, debida a fraude o error, diseñamos y aplicamos procedimientos de auditoría para responder a dichos riesgos y obtenemos evidencia de auditoría suficiente y adecuada para proporcionar una base para nuestra opinión. El riesgo de no detectar una desviación material debida a fraude es más elevado que en el caso de una incorrección material debida a error, ya que el fraude puede implicar colusión, falsificación, omisiones deliberadas, manifestaciones intencionadamente erróneas o la elusión del control interno.
- Obtenemos conocimiento del control interno relevante para la auditoría con el fin de diseñar procedimientos de auditoría que sean adecuados en función de las circunstancias y no con la finalidad de expresar una opinión sobre la eficacia del control interno de la Entidad.
- Evaluamos lo adecuado de las políticas contables aplicadas y la razonabilidad de las estimaciones contables y la correspondiente información revelada por la Administración.
- Concluimos sobre lo adecuado de la utilización, por la Administración, del postulado básico de contabilidad gubernamental de existencia permanente y, con la evidencia de auditoría obtenida, concluimos sobre si existe o no una desviación material relacionada con hechos o con condiciones que pueden generar dudas significativas sobre la capacidad del ente para continuar con existencia permanente. Si concluimos que existe una incertidumbre material, se requiere que llamemos la atención en nuestro informe de auditoría sobre la correspondiente información revelada en los Estados Financieros y Presupuestarios de cumplimiento de la Ley de Disciplina Financiera de las Entidades Federativas y los Municipios o, si dichas revelaciones no son adecuadas, que expresemos una opinión modificada. Nuestras conclusiones se basan en la evidencia de auditoría obtenida hasta la fecha de nuestro informe de auditoría. Sin embargo, hechos o condiciones futuros pueden ser causa de que el Ente deje de tener Existencia permanente.



De Arondo & Iturralde

- Comunicamos a la Administración de la entidad, entre otras cuestiones, el alcance y el momento de realización de la auditoría y los hallazgos significativos de la auditoría, así como cualquier deficiencia significativa del control interno que identificamos en el transcurso de la auditoría.

C.P.C. Víctor Hugo González Durán
De Arondo Iturralde, S. C.

Santiago de Querétaro, Qro., a 19 de enero de 2026.

PROCURADURÍA ESTATAL DE PROTECCIÓN AL MEDIO AMBIENTE Y DESARROLLO URBANO (a) Estado de Situación Financiera Detallado - LDF Al 31 de diciembre de 2024 y al 31 de Diciembre de 2025 (b) (PESOS)					
Concepto (c)	2025 (d)	31 de diciembre de 2024 (e)	Concepto (c)	2025 (d)	31 de diciembre de 2024 (e)
ACTIVO			PASIVO		
Activo Circulante			Activo Circulante		
a. Efectivo y Equivalentes (a=a1+a2+a3+a4+a5+a6+a7)	3,428,797	73,813	a. Cuentas por Pagar a Corto Plazo (a=a1+a2+a3+a4+a5+a6+a7+a8+a9)	503,102	83,867
a1) Efectivo		73,813	a1) Servicios Personales por Pagar a Corto Plazo		
a2) Bancos/Tesorería	3,428,797		a2) Proveedores por Pagar a Corto Plazo	51,130	83,867
a3) Bancos/Depositos y Otros			a3) Contratos por Obras Públicas por Pagar a Corto Plazo		
a4) Inversiones Temporales (Plazo 3 meses)			a4) Participaciones y Aportaciones por Pagar a Corto Plazo		
a5) Fondos con Afectación Específica			a5) Transferencias Otorgadas por Pagar a Corto Plazo		
a6) Depósitos de Fondos de Terceros en Garantía y/o Administración			a6) Intereses, Comisiones y Otros Gastos de la Deuda Pública por Pagar a Corto Plazo		
a7) Otros Efectivos y Equivalentes			a7) Retenciones y Contribuciones por Pagar a Corto Plazo	451,972	0
b. Derechos a Recibir Efectivo o Equivalentes (b=b1+b2+b3+b4+b5+b6+b7)	1	1	a8) Devoluciones de la Ley de Ingresos por Pagar a Corto Plazo		
b1) Inversiones Financieras de Corto Plazo		1	a9) Otras Cuentas por Pagar a Corto Plazo		
b2) Cuentas por Cobrar a Corto Plazo			b. Documentos por Pagar a Corto Plazo (b=b1+b2+b3)		
b3) Deudores Diversos por Cobrar a Corto Plazo			b1) Documentos Comerciales por Pagar a Corto Plazo		
b4) Ingresos por Recupera a Corto Plazo			b2) Documentos con Contratos por Obras Públicas por Pagar a Corto Plazo		
b5) Deudores por Anticipo de la Tesorería a Corto Plazo			b3) Otros Documentos por Pagar a Corto Plazo		
b6) Préstamos Otorgados a Corto Plazo			c. Porción a Corto Plazo de la Deuda Pública a Largo Plazo (c=c1+c2)		
b7) Otros Derechos a Recibir Efectivo o Equivalentes a Corto Plazo			c1) Porción a Corto Plazo de la Deuda Pública		
c. Derechos a Recibir Bienes o Servicios (c=c1+c2+c3+c4+c5)		41,002	c2) Porción a Corto Plazo de Arrendamiento Financiero		
c1) Anticipo a Proveedores por Adquisición de Bienes y Prestación de Servicios a Corto Plazo		41,002	d. Títulos y Valores a Corto Plazo		
c2) Anticipo a Proveedores por Adquisición de Bienes Inmuebles y Muebles a Corto Plazo			e. Pasivos Diferidos a Corto Plazo (e=e1+e2+e3)		
c3) Anticipo a Proveedores por Adquisición de Bienes Intangibles a Corto Plazo			e1) Ingresos Cobrados por Adelantado a Corto Plazo		
c4) Anticipo a Contratistas por Obras Públicas a Corto Plazo			e2) Intereses Cobrados por Adelantado a Corto Plazo		
c5) Otros Derechos a Recibir Bienes o Servicios a Corto Plazo			e3) Otros Pasivos Diferidos a Corto Plazo		
d. Inventarios (d=d1+d2+d3+d4+d5)			f. Fondos y Bienes de Terceros en Garantía y/o Administración a Corto Plazo (f=f1+f2+f3+f4+f5+f6)		
d1) Inventario de Mercancías para Venta			f1) Fondos en Garantía a Corto Plazo		
d2) Inventario de Mercancías Terminadas			f2) Fondos en Administración a Corto Plazo		
d3) Inventario de Mercancías en Proceso de Elaboración			f3) Fondos Contingentes a Corto Plazo		
d4) Inventario de Materias Primas, Materiales y Suministros para Producción			f4) Fondos de Fideicomisos, Mandatos y Contratos Análogos a Corto Plazo		
d5) Bienes en Tránsito			f5) Otros Fondos de Terceros en Garantía y/o Administración a Corto Plazo		
e. Almacenes			f6) Valores y Bienes en Garantía a Corto Plazo		
f. Estimación por Pérdida o Deterioro de Activos Circulantes (f=f1+f2)			g. Provisiones a Corto Plazo (g=g1+g2+g3)		
f1) Estimaciones para Cuentas Incobrables por Derechos a Recibir Efectivo o Equivalentes			g1) Provisión para Demandas y Juicios a Corto Plazo		
f2) Estimación por Deterioro de Inventarios			g2) Provisión para Contingencias a Corto Plazo		
g. Otros Activos Circulantes (g=g1+g2+g3+g4)			g3) Otras Provisiones a Corto Plazo		
g1) Valores en Garantía			h. Otros Pasivos a Corto Plazo (h=h1+h2+h3)		
g2) Bienes en Garantía (excluye depósitos de fondos)			h1) Ingresos por Clasificar		
g3) Bienes Derivados de Embargos, Decomisos, Aseguamientos y Dación en Pago			h2) Recaudación por Participar		
g4) Adquisición con Fondos de Terceros			h3) Otros Pasivos Circulantes		
IA. Total de Activos Circulantes (IA = a + b + c + d + e + f + g)	3,428,796	114,813	IA. Total de Pasivos Circulantes (IIA = a + b + c + d + e + f + g + h)	503,102	83,867
Activo No Circulante			Pasivo No Circulante		
a. Inversiones Financieras a Largo Plazo			a. Cuentas por Pagar a Largo Plazo		
b. Derechos a Recibir Efectivo o Equivalentes a Largo Plazo			b. Documentos por Pagar a Largo Plazo		
c. Bienes Inmuebles, Infraestructura y Construcciones en Proceso			c. Deuda Pública a Largo Plazo		
d. Bienes Muebles	6,017,631	5,726,362	d. Pasivos Diferidos a Largo Plazo		
e. Activos Intangibles	1,132,188	1,132,188	e. Fondos y Bienes de Terceros en Garantía y/o en Administración a Largo Plazo		
f. Deterioración, Deterioro y Amortización Acumulada de Bienes	6,303,639	5,848,846	f. Provisiones a Largo Plazo		
g. Activos Diferidos			IIIB. Total de Pasivos No Circulantes (IIIB = a + b + c + d + e + f)		
h. Estimación por Pérdida o Deterioro de Activos no Circulantes			II. Total del Pasivo (II = IIA + IIIB)	503,102	83,867
i. Otros Activos no Circulantes			HACIENDA PÚBLICA/PATRIMONIO		
IB. Total de Activos No Circulantes (IB = a + b + c + d + e + f + g + h + i)	846,179	1,009,703	IIIA. Hacienda Pública/Patrimonio Contribuido (IIIA = a + b + c)		
I. Total del Activo (I = IA + IB)	4,274,974	1,124,516	a. Aportaciones		
			b. Donaciones de Capital		
			c. Actualización de la Hacienda Pública/Patrimonio		
			IIIB. Hacienda Pública/Patrimonio Generado (IIIB = a + b + c + d + e)	3,771,872	1,040,649
			a. Resultado del Ejercicio (Menor Desahorro)	2,731,223	703,453
			b. Resultados de Ejercicios Anteriores	1,045,437	1,748,890
			c. Revalúos		
			d. Reservas		
			e. Rectificaciones de Resultados de Ejercicios Anteriores	4,788	4,788
			IIIC. Exceso o Insuficiencia en la Actualización de la Hacienda Pública/Patrimonio (IIIC = a + b)		
			a. Resultado por Posición Monetaria		
			b. Resultado por Tenencia de Activos no Monetarios		
			III. Total Hacienda Pública/Patrimonio (III = IIIA + IIIB + IIIC)	3,771,872	1,040,649
			IV. Total del Pasivo y Hacienda Pública/Patrimonio (IV = II + III)	4,274,974	1,124,516

Lic. José Luis Peña Ríos
Procurador

Lic. Olga Yadira Rubio Rubio
Coordinadora de la Unidad de Administración

Prol. Corregidora Sur No. 25 Int. 101, Centro Histórico
 Querétaro, Qro. CP 76000
 T. 442 215 76 60 / 215 28 82 / 215 78 36
 pepmadu@queretaro.gob.mx
 pepmadu.queretaro.gob.mx

PROCURADURÍA ESTATAL DE PROTECCIÓN AL MEDIO AMBIENTE Y DESARROLLO URBANO (a)

Informe Analítico de la Deuda Pública y Otros Pasivos - LDF
Del 1 de Enero al 31 de Diciembre de 2025 (b)
(PESOS)

Denominación de la Deuda Pública y Otros Pasivos (c)	Saldo al 31 de diciembre de 2024 (d)	Disposiciones del Periodo (e)	Amortizaciones del Periodo (f)	Revaluaciones, Reclasificaciones y Otros Ajustes (g)	Saldo Final del Periodo (h) h=d+e-f+g	Pago de Intereses del Periodo (i)	Pago de Comisiones y demás costos asociados durante el Periodo (j)
1. Deuda Pública (1=A+B)	-	-	-	-	-	-	-
A. Corto Plazo (A=a1+a2+a3)	-	-	-	-	-	-	-
a1) Instituciones de Crédito	-	-	-	-	-	-	-
a2) Títulos y Valores	-	-	-	-	-	-	-
a3) Arrendamientos Financieros	-	-	-	-	-	-	-
B. Largo Plazo (B=b1+b2+b3)	-	-	-	-	-	-	-
b1) Instituciones de Crédito	-	-	-	-	-	-	-
b2) Títulos y Valores	-	-	-	-	-	-	-
b3) Arrendamientos Financieros	-	-	-	-	-	-	-
2. Otros Pasivos	83,867	-	-	-	503,102	-	-
3. Total de la Deuda Pública y Otros Pasivos	83,867	-	-	-	503,102	-	-
4. Deuda Contingente 1 (informativo)	-	-	-	-	-	-	-
A. Deuda Contingente 1	-	-	-	-	-	-	-
B. Deuda Contingente 2	-	-	-	-	-	-	-
C. Deuda Contingente XX	-	-	-	-	-	-	-
5. Valor de Instrumentos Bono Cupón Cero 2 (Informativo)	-	-	-	-	-	-	-
A. Instrumento Bono Cupón Cero 1	-	-	-	-	-	-	-
B. Instrumento Bono Cupón Cero 2	-	-	-	-	-	-	-
C. Instrumento Bono Cupón Cero XX	-	-	-	-	-	-	-

1. Se refiere a cualquier Financiamiento sin fuente o garantía de pago definida, que sea asumida de manera solidaria o subsidiaria por las Entidades Federativas con sus Municipios, organismos descentralizados y empresas de participación estatal mayoritaria y fideicomisos, locales o municipales, y por los Municipios con sus respectivos organismos descentralizados y empresas de participación municipal mayoritaria.

2. Se refiere al valor del Bono Cupón Cero que respalda el pago de los créditos asociados al mismo (Activo).

Obligaciones a Corto Plazo (k)	Monto Contratado (l)	Plazo Pactado (m)	Tasa de Interés (n)	Comisiones y Costos Relacionados (o)	Tasa Efectiva (p)
6. Obligaciones a Corto Plazo (Informativo)	-	-	-	-	-
A. Crédito 1	-	-	-	-	-
B. Crédito 2	-	-	-	-	-
C. Crédito XX	-	-	-	-	-

Lic. José Luis Peña Ríos
Procurador

Lic. Olga Yadira Rubio Rubio
Coordinadora de la Unidad de Administración

ProL. Corregidora Sur No. 25 Int. 101, Centro Histórico
Querétaro, Qro. CP 76000
T. 442 215 76 60 / 215 28 82 / 215 78 36
pepmadu@queretaro.gob.mx

pepmadu.queretaro.gob.mx

PROCURADURÍA ESTATAL DE PROTECCIÓN AL MEDIO AMBIENTE Y DESARROLLO URBANO (a)

Informe Analítico de Obligaciones Diferentes de Financiamientos – LDF
Del 1 de Enero al 31 de Diciembre de 2025 (b)
(PESOS)

Denominación de las Obligaciones Diferentes de Financiamiento (c)	Fecha del Contrato (d)	Fecha de inicio de operación del proyecto (e)	Fecha de vencimiento (f)	Monto de la inversión pactado (g)	Plazo pactado (h)	Monto promedio mensual del pago de la contraprestación (i)	Monto promedio mensual del pago de la contraprestación correspondiente al pago de inversión (j)	Monto pagado de la inversión al 31 de Diciembre de 2025 (k)	Monto pagado de la inversión actualizado al 31 de Diciembre de 2025 (l)	Saldo pendiente por pagar de la inversión al 31 de Diciembre de 2025 (m = g - l)
A. Asociaciones Público Privadas (APP's) (A=a+b+c+d) a) APP 1 b) APP 2 c) APP 3 d) APP XX	-	-	-	-	-	-	-	-	-	-
B. Otros Instrumentos (B=a+b+c+d) a) Otro Instrumento 1 b) Otro Instrumento 2 c) Otro Instrumento 3 d) Otro Instrumento XX	-	-	-	-	-	-	-	-	-	-
C. Total de Obligaciones Diferentes de Financiamiento (C=A+B)	-	-	-	-	-	-	-	-	-	-


Lic. José Luis Peña Ríos
Procurador


Lic. Olga Yadira Rubio Rubio
Coordinadora de la Unidad de Administración

ProL. Corregidora Sur No. 25 Int. 101, Centro Histórico
Querétaro, Qro. CP 76000
T. 442 215 76 60 / 215 28 82 / 215 78 36
pepmadu@queretaro.gob.mx

pepmadu.queretaro.gob.mx

PROCURADURÍA ESTATAL DE PROTECCIÓN AL MEDIO AMBIENTE Y DESARROLLO URBANO (a)
 Balance Presupuestario - LDF
 Del 1 de Enero al 31 de Diciembre de 2025 (b)
 (PESOS)

Concepto (c)	Estimado/ Aprobado (d)	Devengado	Recaudado/ Pagado
A. Ingresos Totales (A = A1+A2+A3)	15,821,570	17,895,953	17,895,953
A1. Ingresos de Libre Disposición	15,821,570	17,895,953	17,895,953
A2. Transferencias Federales Etiquetadas	-	-	-
A3. Financiamiento Neto	-	-	-
B. Egresos Presupuestarios¹ (B = B1+B2)	15,821,570	15,001,205	14,950,075
B1. Gasto No Etiquetado (sin incluir Amortización de la Deuda Pública)	15,821,570	15,001,205	14,950,075
B2. Gasto Etiquetado (sin incluir Amortización de la Deuda Pública)	-	-	-
C. Remanentes del Ejercicio Anterior (C = C1 + C2)	-	25,947	25,947
C1. Remanentes de Ingresos de Libre Disposición aplicados en el periodo	-	25,947	25,947
C2. Remanentes de Transferencias Federales Etiquetadas aplicados en el periodo	-	-	-
I. Balance Presupuestario (I = A - B + C)	-	2,920,695	2,971,825
II. Balance Presupuestario sin Financiamiento Neto (II = I - A3)	-	2,920,695	2,971,825
III. Balance Presupuestario sin Financiamiento Neto y sin Remanentes del Ejercicio Anterior (III = II - C)	-	2,894,748	2,945,878

Concepto	Aprobado	Devengado	Pagado
E. Intereses, Comisiones y Gastos de la Deuda (E = E1+E2)	-	-	-
E1. Intereses, Comisiones y Gastos de la Deuda con Gasto No Etiquetado	-	-	-
E2. Intereses, Comisiones y Gastos de la Deuda con Gasto Etiquetado	-	-	-
IV. Balance Primario (IV = III + E)	-	2,894,748	2,945,878

Concepto	Estimado/ Aprobado	Devengado	Recaudado/ Pagado
F. Financiamiento (F = F1 + F2)	-	-	-
F1. Financiamiento con Fuente de Pago de Ingresos de Libre Disposición	-	-	-
F2. Financiamiento con Fuente de Pago de Transferencias Federales Etiquetadas	-	-	-
G. Amortización de la Deuda (G = G1 + G2)	-	-	-
G1. Amortización de la Deuda Pública con Gasto No Etiquetado	-	-	-
G2. Amortización de la Deuda Pública con Gasto Etiquetado	-	-	-
A3. Financiamiento Neto (A3 = F - G)	-	-	-

Concepto	Estimado/ Aprobado	Devengado	Recaudado/ Pagado
A1. Ingresos de Libre Disposición	15,821,570	17,895,953	17,895,953
A3.1 Financiamiento Neto con Fuente de Pago de Ingresos de Libre Disposición (A3.1 = F1 - G1)	-	-	-
F1. Financiamiento con Fuente de Pago de Ingresos de Libre Disposición	-	-	-
G1. Amortización de la Deuda Pública con Gasto No Etiquetado	-	-	-
B1. Gasto No Etiquetado (sin incluir Amortización de la Deuda Pública)	15,821,570	15,001,205	14,950,075
C1. Remanentes de Ingresos de Libre Disposición aplicados en el periodo	-	25,947	25,947
V. Balance Presupuestario de Recursos Disponibles (V = A1 + A3.1 - B1 + C1)	-	2,920,695	2,971,825
VI. Balance Presupuestario de Recursos Disponibles sin Financiamiento Neto (VI = V - A3.1)	-	2,920,695	2,971,825

Concepto	Estimado/ Aprobado	Devengado	Recaudado/ Pagado
A2. Transferencias Federales Etiquetadas	-	-	-
A3.2 Financiamiento Neto con Fuente de Pago de Transferencias Federales Etiquetadas (A3.2 = F2 - G2)	-	-	-
F2. Financiamiento con Fuente de Pago de Transferencias Federales Etiquetadas	-	-	-
G2. Amortización de la Deuda Pública con Gasto Etiquetado	-	-	-
B2. Gasto Etiquetado (sin incluir Amortización de la Deuda Pública)	-	-	-
C2. Remanentes de Transferencias Federales Etiquetadas aplicados en el periodo	-	-	-
VII. Balance Presupuestario de Recursos Etiquetados (VII = A2 + A3.2 - B2 + C2)	-	-	-
VIII. Balance Presupuestario de Recursos Etiquetados sin Financiamiento Neto (VIII = VII - A3.2)	-	-	-


 Lic. José Luis Peña Ríos
 Procurador


 Lic. Olga Yadira Rubio Rubio
 Coordinadora de la Unidad de Administración


Prol. Corregidora Sur No. 25 Int. 101, Centro Histórico
 Querétaro, Qro. CP 76000
 T. 442 215 76 60 / 215 28 82 / 215 78 36
 pepmadu@queretaro.gob.mx

pepmadu.queretaro.gob.mx

PROCURADURÍA ESTATAL DE PROTECCIÓN AL MEDIO AMBIENTE Y DESARROLLO URBANO (a)						
Estado Analítico de Ingresos Detallado - LDF						
Del 1 de Enero al 31 de Diciembre de 2025 (b)						
(PESOS)						
Concepto (c)	Ingreso					Diferencia (e)
	Estimado (d)	Ampliaciones/ (Reducciones)	Modificado	Devengado	Recaudado	
Ingresos de Libre Disposición						
A. Impuestos			-			-
B. Cuotas y Aportaciones de Seguridad Social			-			-
C. Contribuciones de Mejoras			-			-
D. Derechos			-			-
E. Productos	-	3,945	3,945	3,945	3,945	3,945
F. Aprovechamientos			-			-
G. Ingresos por Ventas de Bienes y Prestación Servicios			-			-
H. Participaciones (H=h1+h2+h3+h4+h5+h6+h7+h8+h9+h10+h11)	-	-	-	-	-	-
h1) Fondo General de Participaciones			-			-
h2) Fondo de Fomento Municipal			-			-
h3) Fondo de Fiscalización y Recaudación			-			-
h4) Fondo de Compensación			-			-
h5) Fondo de Extracción de Hidrocarburos			-			-
h6) Impuesto Especial Sobre Producción y Servicios			-			-
h7) 0.136% de la Recaudación Federal Participable			-			-
h8) 3.17% Sobre Extracción de Petróleo			-			-
h9) Gasolinas y Diésel			-			-
h10) Fondo del Impuesto Sobre la Renta			-			-
h11) Fondo de Estabilización de los Ingresos de las Entidades Federativas			-			-
I. Incentivos Derivados de la Colaboración Fiscal (I=i1+i2+i3+i4+i5)	-	-	-	-	-	-
i1) Tenencia o Uso de Vehículos			-			-
i2) Fondo de Compensación ISAN			-			-
i3) Impuesto Sobre Automóviles Nuevos			-			-
i4) Fondo de Compensación de Repecos-Intermedios			-			-
i5) Otros Incentivos Económicos			-			-
J. Transferencias y Asignaciones	15,821,570	2,070,438	17,892,008	17,892,008	17,892,008	2,070,438
K. Convenios	-	-	-	-	-	-
k1) Otros Convenios y Subsidios	-	-	-	-	-	-
L. Otros Ingresos de Libre Disposición (L=l1+l2)	-	-	-	-	-	-
l1) Participaciones en Ingresos Locales			-			-
l2) Otros Ingresos de Libre Disposición			-			-
I. Total de Ingresos de Libre Disposición (I=A+B+C+D+E+F+G+H+I+J+K+L)	15,821,570	2,074,383	17,895,953	17,895,953	17,895,953	2,074,383
Ingresos Excedentes de Ingresos de Libre Disposición						2,074,383
Transferencias Federales Etiquetadas						
A. Aportaciones (A=a1+a2+a3+a4+a5+a6+a7+a8)	-	-	-	-	-	-
a1) Fondo de Aportaciones para la Nómina Educativa y Gasto Operativo			-			-
a2) Fondo de Aportaciones para los Servicios de Salud			-			-
a3) Fondo de Aportaciones para la Infraestructura Social			-			-
a4) Fondo de Aportaciones para el Fortalecimiento de los Municipios y de las Demarcaciones Territoriales del Distrito Federal			-			-
a5) Fondo de Aportaciones Múltiples			-			-
a6) Fondo de Aportaciones para la Educación Tecnológica y de Adultos			-			-
a7) Fondo de Aportaciones para la Seguridad Pública de los Estados y del Distrito Federal			-			-
a8) Fondo de Aportaciones para el Fortalecimiento de las Entidades Federativas			-			-
B. Convenios (B=b1+b2+b3+b4)	-	-	-	-	-	-
b1) Convenios de Protección Social en Salud			-			-
b2) Convenios de Descentralización			-			-
b3) Convenios de Reasignación			-			-
b4) Otros Convenios y Subsidios			-			-
C. Fondos Distintos de Aportaciones (C=c1+c2)	-	-	-	-	-	-
c1) Fondo para Entidades Federativas y Municipios Productores de Hidrocarburos			-			-
c2) Fondo Minero			-			-


PROCURADURÍA ESTATAL DE PROTECCIÓN AL MEDIO AMBIENTE Y DESARROLLO URBANO (a)						
Estado Analítico de Ingresos Detallado - LDF Del 1 de Enero al 31 de Diciembre de 2025 (b) (PESOS)						
Concepto (c)	Ingreso					Diferencia (e)
	Estimado (d)	Ampliaciones/ (Reducciones)	Modificado	Devengado	Recaudado	
D. Transferencias, Asignaciones, Subsidios y Subvenciones, y Pensiones y Jubilaciones			-			-
E. Otras Transferencias Federales Etiquetadas			-			-
II. Total de Transferencias Federales Etiquetadas (II = A + B + C + D + E)	-	-	-	-	-	-
III. Ingresos Derivados de Financiamientos (III = A)	-	-	-	-	-	-
A. Ingresos Derivados de Financiamientos						
IV. Total de Ingresos (IV = I + II + III)	15,821,570	2,074,383	17,895,953	17,895,953	17,895,953	2,074,383
Datos Informativos						
1. Ingresos Derivados de Financiamientos con Fuente de Pago de Ingresos de Libre Disposición			-			-
2. Ingresos Derivados de Financiamientos con Fuente de Pago de Transferencias Federales Etiquetadas			-			-
3. Ingresos Derivados de Financiamientos (3 = 1 + 2)			-			-


Lic. José Luis Peña Ríos
Procurador


Lic. Olga Yadira Rubio Rubio
Coordinadora de la Unidad de Administración

PROCURADURÍA ESTATAL DE PROTECCIÓN AL MEDIO AMBIENTE Y DESARROLLO URBANO (a)						
Estado Analítico del Ejercicio del Presupuesto de Egresos Detallado - LDF						
Clasificación por Objeto del Gasto (Capítulo y Concepto)						
Del 1 de Enero al 31 de Diciembre de 2025 (b)						
(PESOS)						
Concepto (c)	Egresos					Subejercicio (e)
	Aprobado (d)	Ampliaciones/ (Reducciones)	Modificado	Devengado	Pagado	
I. Gasto No Etiquetado (I=A+B+C+D+E+F+G+H+I)	15,821,570	2,100,330	17,921,900	15,001,205	14,950,075	2,920,695
A. Servicios Personales (A=a1+a2+a3+a4+a5+a6+a7)	12,192,575	699,587	11,492,988	11,487,505	11,487,505	5,483
a1) Remuneraciones al Personal de Carácter Permanente	5,733,708	112,204	5,845,912	5,845,912	5,845,912	-
a2) Remuneraciones al Personal de Carácter Transitorio	-	-	-	-	-	-
a3) Remuneraciones Adicionales y Especiales	1,745,039	70,172	1,815,211	1,815,211	1,815,211	-
a4) Seguridad Social	1,441,428	128,484	1,569,912	1,569,912	1,569,912	-
a5) Otras Prestaciones Sociales y Económicas	2,001,431	37,313	2,038,744	2,038,744	2,038,744	-
a6) Previsiones	1,064,122	1,058,639	5,483	-	-	5,483
a7) Pago de Estímulos a Servidores Públicos	206,847	10,877	217,724	217,724	217,724	-
B. Materiales y Suministros (B=b1+b2+b3+b4+b5+b6+b7+b8+b9)	838,555	23,439	861,994	861,994	861,994	-
b1) Materiales de Administración, Emisión de Documentos y Artículos Oficiales	163,000	1,177	161,823	161,823	161,823	-
b2) Alimentos y Utensilios	42,000	4,059	46,059	46,059	46,059	-
b3) Materias Primas y Materiales de Producción y Comercialización	-	-	-	-	-	-
b4) Materiales y Artículos de Construcción y de Reparación	23,000	9,138	32,138	32,138	32,138	-
b5) Productos Químicos, Farmacéuticos y de Laboratorio	555	555	-	-	-	-
b6) Combustibles, Lubricantes y Aditivos	300,000	19,964	280,036	280,036	280,036	-
b7) Vestuario, Blancos, Prendas de Protección y Artículos Deportivos	140,000	8,946	148,946	148,946	148,946	-
b8) Materiales y Suministros Para Seguridad	-	-	-	-	-	-
b9) Herramientas, Refacciones y Accesorios Menores	170,000	22,991	192,991	192,991	192,991	-
C. Servicios Generales (C=c1+c2+c3+c4+c5+c6+c7+c8+c9)	1,672,060	81,355	1,753,415	1,586,799	1,535,669	166,617
c1) Servicios Básicos	173,460	30,844	142,616	142,616	142,616	-
c2) Servicios de Arrendamiento	349,100	2,548	346,552	346,552	346,552	-
c3) Servicios Profesionales, Científicos, Técnicos y Otros Servicios	298,500	255,147	553,647	389,256	389,256	164,391
c4) Servicios Financieros, Bancarios y Comerciales	103,000	589	103,589	101,363	101,363	2,225
c5) Servicios de Instalación, Reparación, Mantenimiento y Conservación	270,000	57,380	212,620	212,620	212,620	-
c6) Servicios de Comunicación Social y Publicidad	-	-	-	-	-	-
c7) Servicios de Traslado y Viáticos	115,000	46,297	68,703	68,703	68,703	-
c8) Servicios Oficiales	49,000	19,446	29,554	29,554	29,554	-
c9) Otros Servicios Generales	314,000	17,664	296,136	296,136	245,006	0
D. Transferencias, Asignaciones, Subsidios y Otras Ayudas (D=d1+d2+d3+d4+d5+d6+d7+d8+d9)	904,380	128,431	775,949	773,638	773,638	2,311
d1) Transferencias Internas y Asignaciones al Sector Público	-	-	-	-	-	-
d2) Transferencias al Resto del Sector Público	-	-	-	-	-	-
d3) Subsidios y Subvenciones	-	-	-	-	-	-
d4) Ayudas Sociales	273,000	128,431	144,569	144,569	144,569	-
d5) Pensiones y Jubilaciones	631,380	-	631,380	629,069	629,069	2,311
d6) Transferencias a Fideicomisos, Mandatos y Otros Análogos	-	-	-	-	-	-
d7) Transferencias a la Seguridad Social	-	-	-	-	-	-
d8) Donativos	-	-	-	-	-	-
d9) Transferencias al Exterior	-	-	-	-	-	-
E. Bienes Muebles, Inmuebles e Intangibles (E=e1+e2+e3+e4+e5+e6+e7+e8+e9)	214,000	2,823,553	3,037,553	291,269	291,269	2,746,284
e1) Mobiliario y Equipo de Administración	214,000	77,269	291,269	291,269	291,269	-
e2) Mobiliario y Equipo Educativo y Recreativo	-	64,000	64,000	-	-	64,000
e3) Equipo e Instrumental Médico y de Laboratorio	-	-	-	-	-	-
e4) Vehículos y Equipo de Transporte	-	2,682,284	2,682,284	-	-	2,682,284
e5) Equipo de Defensa y Seguridad	-	-	-	-	-	-
e6) Maquinaria, Otros Equipos y Herramientas	-	-	-	-	-	-
e7) Activos Biológicos	-	-	-	-	-	-
e8) Bienes Inmuebles	-	-	-	-	-	-
e9) Activos Intangibles	-	-	-	-	-	-
F. Inversión Pública (F=f1+f2+f3)	-	-	-	-	-	-
f1) Obra Pública en Bienes de Dominio Público	-	-	-	-	-	-
f2) Obra Pública en Bienes Propios	-	-	-	-	-	-
f3) Proyectos Productivos y Acciones de Fomento	-	-	-	-	-	-
G. Inversiones Financieras y Otras Provisiones (G=g1+g2+g3+g4+g5+g6+g7)	-	-	-	-	-	-
g1) Inversiones Para el Fomento de Actividades Productivas	-	-	-	-	-	-
g2) Acciones y Participaciones de Capital	-	-	-	-	-	-
g3) Compra de Títulos y Valores	-	-	-	-	-	-
g4) Concesión de Préstamos	-	-	-	-	-	-
g5) Inversiones en Fideicomisos, Mandatos y Otros Análogos	-	-	-	-	-	-
Fideicomiso de Desastres Naturales (Informativo)	-	-	-	-	-	-
g6) Otras Inversiones Financieras	-	-	-	-	-	-
g7) Provisiones para Contingencias y Otras Erogaciones Especiales	-	-	-	-	-	-
H. Participaciones y Aportaciones (H=h1+h2+h3)	-	-	-	-	-	-
h1) Participaciones	-	-	-	-	-	-
h2) Aportaciones	-	-	-	-	-	-
h3) Convenios	-	-	-	-	-	-
I. Deuda Pública (I=i1+i2+i3+i4+i5+i6+i7)	-	-	-	-	-	-
i1) Amortización de la Deuda Pública	-	-	-	-	-	-
i2) Intereses de la Deuda Pública	-	-	-	-	-	-
i3) Comisiones de la Deuda Pública	-	-	-	-	-	-
i4) Gastos de la Deuda Pública	-	-	-	-	-	-
i5) Costo por Coberturas	-	-	-	-	-	-
i6) Apoyos Financieros	-	-	-	-	-	-
i7) Adeudos de Ejercicios Fiscales Anteriores (ADEFAS)	-	-	-	-	-	-
II. Gasto Etiquetado (II=A+B+C+D+E+F+G+H+I)	-	-	-	-	-	-
A. Servicios Personales (A=a1+a2+a3+a4+a5+a6+a7)	-	-	-	-	-	-
a1) Remuneraciones al Personal de Carácter Permanente	-	-	-	-	-	-
a2) Remuneraciones al Personal de Carácter Transitorio	-	-	-	-	-	-
a3) Remuneraciones Adicionales y Especiales	-	-	-	-	-	-
a4) Seguridad Social	-	-	-	-	-	-
a5) Otras Prestaciones Sociales y Económicas	-	-	-	-	-	-
a6) Previsiones	-	-	-	-	-	-
a7) Pago de Estímulos a Servidores Públicos	-	-	-	-	-	-
B. Materiales y Suministros (B=b1+b2+b3+b4+b5+b6+b7+b8+b9)	-	-	-	-	-	-
b1) Materiales de Administración, Emisión de Documentos y Artículos Oficiales	-	-	-	-	-	-
b2) Alimentos y Utensilios	-	-	-	-	-	-
b3) Materias Primas y Materiales de Producción y Comercialización	-	-	-	-	-	-
b4) Materiales y Artículos de Construcción y de Reparación	-	-	-	-	-	-
b5) Productos Químicos, Farmacéuticos y de Laboratorio	-	-	-	-	-	-

PROCURADURÍA ESTATAL DE PROTECCIÓN AL MEDIO AMBIENTE Y DESARROLLO URBANO (a) Estado Analítico del Ejercicio del Presupuesto de Egresos Detallado - LDF Clasificación por Objeto del Gasto (Capítulo y Concepto) Del 1 de Enero al 31 de Diciembre de 2025 (b) (PE\$OS)						
Concepto (c)	Egresos					Subejercicio (e)
	Aprobado (d)	Ampliaciones/ (Reducciones)	Modificado	Devengado	Pagado	
b6) Combustibles, Lubricantes y Aditivos	-	-	-	-	-	-
b7) Vestuario, Blancos, Prendas de Protección y Artículos Deportivos	-	-	-	-	-	-
b8) Materiales y Suministros Para Seguridad	-	-	-	-	-	-
b9) Herramientas, Refacciones y Accesorios Menores	-	-	-	-	-	-
C. Servicios Generales (C=c1+c2+c3+c4+c5+c6+c7+c8+c9)	-	-	-	-	-	-
c1) Servicios Básicos	-	-	-	-	-	-
c2) Servicios de Arrendamiento	-	-	-	-	-	-
c3) Servicios Profesionales, Científicos, Técnicos y Otros Servicios	-	-	-	-	-	-
c4) Servicios Financieros, Bancarios y Comerciales	-	-	-	-	-	-
c5) Servicios de Instalación, Reparación, Mantenimiento y Conservación	-	-	-	-	-	-
c6) Servicios de Comunicación Social y Publicidad	-	-	-	-	-	-
c7) Servicios de Traslado y Viáticos	-	-	-	-	-	-
c8) Servicios Oficiales	-	-	-	-	-	-
c9) Otros Servicios Generales	-	-	-	-	-	-
D. Transferencias, Asignaciones, Subsidios y Otras Ayudas (D=d1+d2+d3+d4+d5+d6+d7+d8+d9)	-	-	-	-	-	-
d1) Transferencias Internas y Asignaciones al Sector Público	-	-	-	-	-	-
d2) Transferencias al Resto del Sector Público	-	-	-	-	-	-
d3) Subsidios y Subvenciones	-	-	-	-	-	-
d4) Ayudas Sociales	-	-	-	-	-	-
d5) Pensiones y Jubilaciones	-	-	-	-	-	-
d6) Transferencias a Fideicomisos, Mandatos y Otros Análogos	-	-	-	-	-	-
d7) Transferencias a la Seguridad Social	-	-	-	-	-	-
d8) Donativos	-	-	-	-	-	-
d9) Transferencias al Exterior	-	-	-	-	-	-
E. Bienes Muebles, Inmuebles e Intangibles (E=e1+e2+e3+e4+e5+e6+e7+e8+e9)	-	-	-	-	-	-
e1) Mobiliario y Equipo de Administración	-	-	-	-	-	-
e2) Mobiliario y Equipo Educativo y Recreativo	-	-	-	-	-	-
e3) Equipo e Instrumental Médico y de Laboratorio	-	-	-	-	-	-
e4) Vehículos y Equipo de Transporte	-	-	-	-	-	-
e5) Equipo de Defensa y Seguridad	-	-	-	-	-	-
e6) Maquinaria, Otros Equipos y Herramientas	-	-	-	-	-	-
e7) Activos Biológicos	-	-	-	-	-	-
e8) Bienes Inmuebles	-	-	-	-	-	-
e9) Activos Intangibles	-	-	-	-	-	-
F. Inversión Pública (F=f1+f2+f3)	-	-	-	-	-	-
f1) Obra Pública en Bienes de Dominio Público	-	-	-	-	-	-
f2) Obra Pública en Bienes Propios	-	-	-	-	-	-
f3) Proyectos Productivos y Acciones de Fomento	-	-	-	-	-	-
G. Inversiones Financieras y Otras Provisiones (G=g1+g2+g3+g4+g5+g6+g7)	-	-	-	-	-	-
g1) Inversiones Para el Fomento de Actividades Productivas	-	-	-	-	-	-
g2) Acciones y Participaciones de Capital	-	-	-	-	-	-
g3) Compra de Títulos y Valores	-	-	-	-	-	-
g4) Concesión de Préstamos	-	-	-	-	-	-
g5) Inversiones en Fideicomisos, Mandatos y Otros Análogos	-	-	-	-	-	-
Fideicomiso de Desastres Naturales (Informativo)	-	-	-	-	-	-
g6) Otras Inversiones Financieras	-	-	-	-	-	-
g7) Provisiones para Contingencias y Otras Erogaciones Especiales	-	-	-	-	-	-
H. Participaciones y Aportaciones (H=h1+h2+h3)	-	-	-	-	-	-
h1) Participaciones	-	-	-	-	-	-
h2) Aportaciones	-	-	-	-	-	-
h3) Convenios	-	-	-	-	-	-
I. Deuda Pública (I=i1+i2+i3+i4+i5+i6+i7)	-	-	-	-	-	-
i1) Amortización de la Deuda Pública	-	-	-	-	-	-
i2) Intereses de la Deuda Pública	-	-	-	-	-	-
i3) Comisiones de la Deuda Pública	-	-	-	-	-	-
i4) Gastos de la Deuda Pública	-	-	-	-	-	-
i5) Costo por Coberturas	-	-	-	-	-	-
i6) Apoyos Financieros	-	-	-	-	-	-
i7) Adeudos de Ejercicios Fiscales Anteriores (ADEFAS)	-	-	-	-	-	-
III. Total de Egresos (III = I + II)	15,821,570	2,100,330	17,921,900	15,001,205	14,950,075	2,920,695


 Lic. José Luis Peña Ríos
 Procurador



 Lic. Olga Yadira Rubio Rubio
 Coordinadora de la Unidad de Administración

Prol. Corregidora Sur No. 25 Int. 101, Centro Histórico
 Querétaro, Gro. CP 76000
 T. 442 215 76 60 / 215 28 82 / 215 78 36
 pepmadu@queretaro.gob.mx

pepmadu.queretaro.gob.mx

PROCURADURÍA ESTATAL DE PROTECCIÓN AL MEDIO AMBIENTE Y DESARROLLO URBANO (a)
Estado Analítico del Ejercicio del Presupuesto de Egresos Detallado - LDF
Clasificación Administrativa
Del 1 de Enero al 31 de Diciembre de 2025 (b)
(PESOS)

Concepto (c)	Egresos					Subejercicio (e)
	Aprobado (d)	Ampliaciones/ (Reducciones)	Modificado	Devengado	Pagado	
I. Gasto No Etiquetado (I=A+B+C+D+E+F+G+H)	15,821,570	2,100,330	17,921,900	15,001,205	14,950,075	2,920,695
PROCURADOR ESTATAL DE PROTECCION AL MEDIO	4,611,583	957,278	3,654,305	2,997,387	2,991,372	656,918
COORDINADOR DE LA UNIDAD DE ASUNTOS JURÍDICOS	3,122,868	303,735	3,426,603	3,359,959	3,344,921	66,644
COORDINADOR DE LA UNIDAD DE INSPECCIÓN Y	3,760,989	2,662,106	6,423,095	4,263,485	4,245,439	2,159,610
COORDINADOR DE LA UNIDAD DE INVESTIGACIÓN Y	996,562	10,970	1,007,532	1,007,436	1,004,428	96
COORDINADOR DE LA UNIDAD DE ADMINISTRACION DE	3,329,568	80,797	3,410,365	3,372,938	3,363,915	37,427
						-
						-
						-
II. Gasto Etiquetado (II=A+B+C+D+E+F+G+H)	-	-	-	-	-	-
PROCURADOR ESTATAL DE PROTECCION AL MEDIO	-	-	-	-	-	-
COORDINADOR DE LA UNIDAD DE ASUNTOS JURÍDICOS	-	-	-	-	-	-
COORDINADOR DE LA UNIDAD DE INSPECCIÓN Y	-	-	-	-	-	-
COORDINADOR DE LA UNIDAD DE INVESTIGACIÓN Y	-	-	-	-	-	-
COORDINADOR DE LA UNIDAD DE ADMINISTRACION DE	-	-	-	-	-	-
						-
						-
						-
III. Total de Egresos (III = I + II)	15,821,570	2,100,330	17,921,900	15,001,205	14,950,075	2,920,695




Lic. José Luis Peña Ríos
Procurador




Lic. Olga Yadira Rubio Rubio
Coordinadora de la Unidad de Administración

PROCURADURÍA ESTATAL DE PROTECCIÓN AL MEDIO AMBIENTE Y DESARROLLO URBANO (a) Estado Analítico del Ejercicio del Presupuesto de Egresos Detallado - LDF Clasificación Funcional (Finalidad y Función) Del 1 de Enero al 31 de Diciembre de 2025 (b) (PESOS)						
Concepto (c)	Egresos					Subejercicio (e)
	Aprobado (d)	Ampliaciones/ (Reducciones)	Modificado	Devengado	Pegado	
I. Gasto No Etiquetado (I=A+B+C+D)	15,821,570	2,100,330	17,921,900	15,001,205	14,950,075	2,920,695
A. Gobierno (A=a1+a2+a3+a4+a5+a6+a7+a8)	-	-	-	-	-	-
a1) Legislación	-	-	-	-	-	-
a2) Justicia	-	-	-	-	-	-
a3) Coordinación de la Política de Gobierno	-	-	-	-	-	-
a4) Relaciones Exteriores	-	-	-	-	-	-
a5) Asuntos Financieros y Hacendarios	-	-	-	-	-	-
a6) Seguridad Nacional	-	-	-	-	-	-
a7) Asuntos de Orden Público y de Seguridad Interior	-	-	-	-	-	-
a8) Otros Servicios Generales	-	-	-	-	-	-
B. Desarrollo Social (B=b1+b2+b3+b4+b5+b6+b7)	15,821,570	2,100,330	17,921,900	15,001,205	14,950,075	2,920,695
b1) Protección Ambiental	15,821,570	2,100,330	17,921,900	15,001,205	14,950,075	2,920,695
b2) Vivienda y Servicios a la Comunidad	-	-	-	-	-	-
b3) Salud	-	-	-	-	-	-
b4) Recreación, Cultura y Otras Manifestaciones Sociales	-	-	-	-	-	-
b5) Educación	-	-	-	-	-	-
b6) Protección Social	-	-	-	-	-	-
b7) Otros Asuntos Sociales	-	-	-	-	-	-
C. Desarrollo Económico (C=c1+c2+c3+c4+c5+c6+c7+c8+c9)	-	-	-	-	-	-
c1) Asuntos Económicos, Comerciales y Laborales en General	-	-	-	-	-	-
c2) Agropecuaria, Silvicultura, Pesca y Caza	-	-	-	-	-	-
c3) Combustibles y Energía	-	-	-	-	-	-
c4) Minería, Manufacturas y Construcción	-	-	-	-	-	-
c5) Transporte	-	-	-	-	-	-
c6) Comunicaciones	-	-	-	-	-	-
c7) Turismo	-	-	-	-	-	-
c8) Ciencia, Tecnología e Innovación	-	-	-	-	-	-
c9) Otras Industrias y Otros Asuntos Económicos	-	-	-	-	-	-
D. Otras No Clasificadas en Funciones Anteriores (D=d1+d2+d3+d4)	-	-	-	-	-	-
d1) Transacciones de la Deuda Pública / Costo Financiero de la Deuda	-	-	-	-	-	-
d2) Transferencias, Participaciones y Aportaciones Entre Diferentes Niveles y Ordenes de Gobierno	-	-	-	-	-	-
d3) Saneamiento del Sistema Financiero	-	-	-	-	-	-
d4) Adeudos de Ejercicios Fiscales Anteriores	-	-	-	-	-	-
II. Gasto Etiquetado (II=A+B+C+D)	-	-	-	-	-	-
A. Gobierno (A=a1+a2+a3+a4+a5+a6+a7+a8)	-	-	-	-	-	-
a1) Legislación	-	-	-	-	-	-
a2) Justicia	-	-	-	-	-	-
a3) Coordinación de la Política de Gobierno	-	-	-	-	-	-
a4) Relaciones Exteriores	-	-	-	-	-	-
a5) Asuntos Financieros y Hacendarios	-	-	-	-	-	-
a6) Seguridad Nacional	-	-	-	-	-	-
a7) Asuntos de Orden Público y de Seguridad Interior	-	-	-	-	-	-
a8) Otros Servicios Generales	-	-	-	-	-	-
B. Desarrollo Social (B=b1+b2+b3+b4+b5+b6+b7)	-	-	-	-	-	-
b1) Protección Ambiental	-	-	-	-	-	-
b2) Vivienda y Servicios a la Comunidad	-	-	-	-	-	-
b3) Salud	-	-	-	-	-	-
b4) Recreación, Cultura y Otras Manifestaciones Sociales	-	-	-	-	-	-
b5) Educación	-	-	-	-	-	-
b6) Protección Social	-	-	-	-	-	-
b7) Otros Asuntos Sociales	-	-	-	-	-	-
C. Desarrollo Económico (C=c1+c2+c3+c4+c5+c6+c7+c8+c9)	-	-	-	-	-	-
c1) Asuntos Económicos, Comerciales y Laborales en General	-	-	-	-	-	-
c2) Agropecuaria, Silvicultura, Pesca y Caza	-	-	-	-	-	-
c3) Combustibles y Energía	-	-	-	-	-	-
c4) Minería, Manufacturas y Construcción	-	-	-	-	-	-
c5) Transporte	-	-	-	-	-	-
c6) Comunicaciones	-	-	-	-	-	-
c7) Turismo	-	-	-	-	-	-
c8) Ciencia, Tecnología e Innovación	-	-	-	-	-	-
c9) Otras Industrias y Otros Asuntos Económicos	-	-	-	-	-	-
D. Otras No Clasificadas en Funciones Anteriores (D=d1+d2+d3+d4)	-	-	-	-	-	-
d1) Transacciones de la Deuda Pública / Costo Financiero de la Deuda	-	-	-	-	-	-
d2) Transferencias, Participaciones y Aportaciones Entre Diferentes Niveles y Ordenes de Gobierno	-	-	-	-	-	-
d3) Saneamiento del Sistema Financiero	-	-	-	-	-	-
d4) Adeudos de Ejercicios Fiscales Anteriores	-	-	-	-	-	-
III. Total de Egresos (III = I + II)	15,821,570	2,100,330	17,921,900	15,001,205	14,950,075	2,920,695



 Lic. José Luis Peña Ríos

 Procurador



 Lic. Olga Yadira Rubio Rubio

 Coordinadora de la Unidad de Administración

ProL. Corregidora Sur No. 25 Int. 101, Centro Histórico

 Querétaro, Qro. CP 76000

 T. 442 215 76 60 / 215 28 82 / 215 78 36

 pepmadu@queretaro.gob.mx

 pepmadu.queretaro.gob.mx

PROCURADURÍA ESTATAL DE PROTECCIÓN AL MEDIO AMBIENTE Y DESARROLLO URBANO (a)						
Estado Analítico del Ejercicio del Presupuesto de Egresos Detallado - LDF						
Clasificación de Servicios Personales por Categoría						
Del 1 de Enero al 31 de Diciembre de 2025 (b)						
(PESOS)						
Concepto (c)	Egresos					Subejercicio (e)
	Aprobado (d)	Ampliaciones/ (Reducciones)	Modificado	Devengado	Pagado	
I. Gasto No Etiquetado (I=A+B+C+D+E+F)	12,192,575	- 699,587	11,492,988	11,487,505	11,487,505	5,483
A. Personal Administrativo y de Servicio Público	12,192,575	- 699,587	11,492,988	11,487,505	11,487,505	5,483
B. Magisterio						
C. Servicios de Salud (C=c1+c2)						
c1) Personal Administrativo						
c2) Personal Médico, Paramédico y afin						
D. Seguridad Pública						
E. Gastos asociados a la implementación de nuevas leyes federales o reformas a las mismas (E = e1 + e2)						
e1) Nombre del Programa o Ley 1						
e2) Nombre del Programa o Ley 2						
F. Sentencias laborales definitivas						
II. Gasto Etiquetado (II=A+B+C+D+E+F)						
A. Personal Administrativo y de Servicio Público						
B. Magisterio						
C. Servicios de Salud (C=c1+c2)						
c1) Personal Administrativo						
c2) Personal Médico, Paramédico y afin						
D. Seguridad Pública						
E. Gastos asociados a la implementación de nuevas leyes federales o reformas a las mismas (E = e1 + e2)						
e1) Nombre del Programa o Ley 1						
e2) Nombre del Programa o Ley 2						
F. Sentencias laborales definitivas						
III. Total del Gasto en Servicios Personales (III = I + II)	12,192,575	-699,587	11,492,988	11,487,505	11,487,505	5,483



Lic. José Luis Peña Ríos
Procurador



Lic. Olga Yadira Rubio Rubio
Coordinadora de la Unidad de Administración

PROCURADURÍA ESTATAL DE PROTECCIÓN AL MEDIO AMBIENTE Y DESARROLLO URBANO (a)					
Informe sobre Estudios Actuariales - LDF					
	Pensiones y jubilaciones	Salud	Riesgos de trabajo	Invalidez y vida	Otras prestaciones sociales
Tipo de Sistema					
Prestación laboral o Fondo general para trabajadores del estado o municipio	Prestacion Laboral				
Beneficio definido, Contribución definida o Mixto	Beneficio Definido				
Población afiliada					
Activos	18				
Edad máxima	56				
Edad mínima	27				
Edad promedio	41				
Pensionados y Jubilados	1				
Edad máxima	64				
Edad mínima	64				
Edad promedio	64				
Beneficiarios					
Promedio de años de servicio (trabajadores activos)	10				
Aportación individual al plan de pensión como % del salario	0				
Aportación del ente público al plan de pensión como % del salario	100%				
Crecimiento esperado de los pensionados y jubilados (como %)	18%				
Crecimiento esperado de los activos (como %)	0%				
Edad de Jubilación o Pensión	59				
Esperanza de vida	75				
Ingresos del Fondo					
Ingresos Anuales al Fondo de Pensiones	0				
Nómina anual					
Activos	5,975,710				
Pensionados y Jubilados	473,413				
Beneficiarios de Pensionados y Jubilados					
Monto mensual por pensión					
Máximo	39,451				
Mínimo	39,451				
Promedio	39,451				
Monto de la reserva	0				
Valor presente de las obligaciones					
Pensiones y Jubilaciones en curso de pago	473,413				
Generación actual	6,495,887				
Generaciones futuras	7,355,006				
Valor presente de las contribuciones asociadas a los sueldos futuros de cotización					
X%					
Generación actual	173%				
Generaciones futuras	196%				
Valor presente de aportaciones futuras					
Generación actual	6,495,887				
Generaciones futuras	7,355,006				
Otros Ingresos					
Déficit/superávit actuarial					
Generación actual	6,495,887				
Generaciones futuras	7,355,006				
Periodo de suficiencia	16				
Año de descapitalización	2054				
Tasa de rendimiento	9%				
Estudio actuarial					
Año de elaboración del estudio actuarial	2024				
Empresa que elaboró el estudio actuarial	JR Valuaciones Actuariales, SC				

Lic. José Luis Peña Ríos
Procurador

Lic. Olga Yadira Rubio Rubio
Coordinadora de la Unidad de Administración

ProL. Corregidora Sur No. 25 Int. 101, Centro Histórico
Querétaro, Qro. CP 76000
T. 442 215 76 60 / 215 28 82 / 215 78 36
pepmadu@queretaro.gob.mx

pepmadu.queretaro.gob.mx

PROCURADURÍA ESTATAL DE PROTECCIÓN AL MEDIO AMBIENTE Y DESARROLLO URBANO

Guía de Cumplimiento de la Ley de Disciplina Financiera de las Entidades Federativas y Municipios
Del 1 de enero al 31 de diciembre de 2025 (b)

Indicadores de Observancia (c)	Implementación		Resultado		Fundamento (h)	Comentarios (i)
	SI	NO	Monto o valor (f)	Unidad (pesos/porcentaje) (g)		
	Mecanismo de Verificación (d)	Fecha estimada de cumplimiento (e)				
INDICADORES PRESUPUESTARIOS						
A. INDICADORES CUANTITATIVOS						
1 Balance Presupuestario Sostenible (j)						
a. Propuesto	Iniciativa de Ley de Ingresos y Proyecto de Presupuesto de Egresos	02/10/2024	0.00	pesos	Art. 6 y 19 de la LDF	
b. Estimada/Aprobado	Ley de Ingresos y Presupuesto de Egresos	12/02/2025	0.00	pesos	Art. 6 y 19 de la LDF	
c. Devengado	Cuenta Pública / Formato 4 LDF	31/12/2025	2,920,695	pesos	Art. 6 y 19 de la LDF	
2 Balance Presupuestario de Recursos Disponibles Sostenible (k)						
a. Propuesto	Iniciativa de Ley de Ingresos y Proyecto de Presupuesto de Egresos	02/10/2024	0.00	pesos	Art. 6 y 19 de la LDF	
b. Estimada/Aprobado	Ley de Ingresos y Presupuesto de Egresos	12/02/2025	0.00	pesos	Art. 6 y 19 de la LDF	
c. Devengado	Cuenta Pública / Formato 4 LDF	31/12/2025	2,920,695	pesos	Art. 6 y 19 de la LDF	
3 Financiamiento Neto dentro del Techo de Financiamiento Neto (l)						
a. Propuesto	Iniciativa de Ley de Ingresos	No aplica		pesos	Art. 6, 19 y 46 de la LDF	
b. Estimada	Ley de Ingresos	No aplica		pesos	Art. 6, 19 y 46 de la LDF	
c. Devengado	Cuenta Pública / Formato 4 LDF	No aplica		pesos	Art. 6, 19 y 46 de la LDF	
4 Recursos destinados a la atención de desastres naturales						
a. Asignación al fideicomiso para desastres naturales (m)						
a.1 Aprobado	Reporte Trim. Formato 6 a)	No aplica		pesos	Art. 9 de la LDF	Nada que manifiestar nuestro ente no maneja desastres naturales.
a.2 Pagado	Cuenta Pública / Formato 6 a)	No aplica		pesos	Art. 9 de la LDF	Nada que manifiestar nuestro ente no maneja desastres naturales.
b. Aportación promedio realizada por la Entidad Federativa durante los 5 ejercicios previos, para infraestructura dañada por desastres naturales (n)	Autorizaciones de recursos aprobados por el FONDEN	No aplica		pesos	Art. 9 de la LDF	Nada que manifiestar nuestro ente no maneja desastres naturales.
c. Saldo del fideicomiso para desastres naturales (o)	Cuenta Pública / Auxiliar de Cuentas	No aplica		pesos	Art. 9 de la LDF	Nada que manifiestar nuestro ente no maneja desastres naturales.
d. Costo promedio de los últimos 5 ejercicios de la reconstrucción de infraestructura dañada por desastres naturales (p)	Autorizaciones de recursos aprobados por el FONDEN	No aplica		pesos	Art. 9 de la LDF	Nada que manifiestar nuestro ente no maneja desastres naturales.
5 Techo para servicios personales (q)						
a. Asignación en el Presupuesto de Egresos	Reporte Trim. Formato 6 d)	12/02/2025	12,192,575	pesos	Art. 10 y 21 de la LDF	
b. Devengado	Reporte Trim. Formato 6 d)	31/12/2025	11,487,505	pesos	Art. 13 fracc. V y 21 de la LDF	
6 Previsiones de gasto para compromisos de pago derivados de APPs (r)						
a. Asignación en el Presupuesto de Egresos	Presupuesto de Egresos	No aplica		pesos	Art. 11 y 21 de la LDF	Nada que manifiestar el ente no crea provisiones de gastos para compromisos de pago derivado de APPS.
7 Techo de ADEFAS para el ejercicio fiscal (s)						
a. Propuesto	Proyecto de Presupuesto de Egresos	No aplica		pesos	Art. 12 y 20 de la LDF	Nada que manifiestar el ente no genero adeudos fiscales de ejercicios anteriores.
b. Aprobado	Reporte Trim. Formato 6 a)	No aplica		pesos	Art. 12 y 20 de la LDF	Nada que manifiestar el ente no genero adeudos fiscales de ejercicios anteriores.
c. Devengado	Cuenta Pública / Formato 6 a)	No aplica		pesos	Art. 12 y 20 de la LDF	Nada que manifiestar el ente no genero adeudos fiscales de ejercicios anteriores.
B. INDICADORES CUALITATIVOS						
1 Iniciativa de Ley de Ingresos y Proyecto de Presupuesto de Egresos						
a. Objetivos anuales, estrategias y metas para el ejercicio fiscal (t)	Iniciativa de Ley de Ingresos y Proyecto de Presupuesto de Egresos	02/10/2024			Art. 5 y 18 de la LDF	
b. Proyecciones de ejercicios posteriores (u)	Iniciativa de Ley de Ingresos y Proyecto de Presupuesto de Egresos / Formatos 7 a) y b)	02/10/2024			Art. 5 y 18 de la LDF	
c. Descripción de riesgos relevantes y propuestas de acción para enfrentarlos (v)	Iniciativa de Ley de Ingresos y Proyecto de Presupuesto de Egresos	No aplica			Art. 5 y 18 de la LDF	
d. Resultados de ejercicios fiscales anteriores y el ejercicio fiscal en cuestión (w)	Iniciativa de Ley de Ingresos y Proyecto de Presupuesto de Egresos / Formatos 7 c) y d)	02/10/2024			Art. 5 y 18 de la LDF	
e. Estudio actuarial de las pensiones de sus trabajadores (x)	Proyecto de Presupuesto de Egresos / Formato 8	24/09/2024			Art. 5 y 18 de la LDF	
2 Balance Presupuestario de Recursos Disponibles, en caso de ser negativo						
a. Razones excepcionales que justifican el Balance Presupuestario de Recursos Disponibles negativo (y)	Iniciativa de Ley de Ingresos o Proyecto de Presupuesto de Egresos	No aplica			Art. 6 y 19 de la LDF	
b. Fuente de recursos para cubrir el Balance Presupuestario de Recursos Disponibles negativo (z)	Iniciativa de Ley de Ingresos o Proyecto de Presupuesto de Egresos	No aplica			Art. 6 y 19 de la LDF	
c. Número de ejercicios fiscales y acciones necesarias para cubrir el Balance Presupuestario de Recursos Disponibles negativo (aa)	Iniciativa de Ley de Ingresos o Proyecto de Presupuesto de Egresos	No aplica			Art. 6 y 19 de la LDF	
d. Informes Trimestrales sobre el avance de las acciones para recuperar el Balance Presupuestario de Recursos Disponibles (bb)	Reporte Trim. y Cuenta Pública	No aplica			Art. 6 y 19 de la LDF	
3 Servicios Personales						

Prof. Corregidora Sur No. 25 Int. 101, Centro Histórico
Querétaro, Qro. CP 76000
T. 442 215 76 60 / 215 28 82 / 215 78 36
pepmadu@queretaro.gob.mx

pepmadu.queretaro.gob.mx

PROCURADURÍA ESTATAL DE PROTECCIÓN AL MEDIO AMBIENTE Y DESARROLLO URBANO Guía de Cumplimiento de la Ley de Disciplina Financiera de las Entidades Federativas y Municipios Del 1 de enero al 31 de diciembre de 2025 (b)							
Indicadores de Observancia (c)	Implementación		Resultado		Fundamento (h)	Comentarios (i)	
	SI	NO	Monto o valor (f)	Unidad (pesos/porcentaje) (g)			
	Mecanismo de Verificación (d)	Fecha estimada de cumplimiento (e)					
INDICADORES PRESUPUESTARIOS							
a. Remuneraciones de los servidores públicos (cc)	Proyecto de Presupuesto	02/10/2024			Art. 10 y 21 de la LDF		
b. Provisiones salariales y económicas para cubrir incrementos salariales, creación de plazas y otros (dd)	Proyecto de Presupuesto				Art. 10 y 21 de la LDF		
INDICADORES DEL EJERCICIO PRESUPUESTARIO							
A. INDICADORES CUANTITATIVOS							
1 Ingresos Excedentes derivados de Ingresos de Libre Disposición							
a. Monto de Ingresos Excedentes derivados de ILD (ee)	Cuenta Pública / Formato 5		2,074,383	pesos	Art. 14 y 21 de la LDF		
b. Monto de Ingresos Excedentes derivados de ILD destinados al fin del A.14, fracción I de la LDF (ff)	Cuenta Pública	No aplica		pesos	Art. 14 y 21 de la LDF		
c. Monto de Ingresos Excedentes derivados de ILD destinados al fin del A.14, fracción II, a) de la LDF (gg)	Cuenta Pública	No aplica		pesos	Art. 14 y 21 de la LDF		
d. Monto de Ingresos Excedentes derivados de ILD destinados al fin del A.14, fracción II, b) de la LDF (hh)	Cuenta Pública	No aplica		pesos	Art. 14 y 21 de la LDF		
e. Monto de Ingresos Excedentes derivados de ILD destinados al fin del artículo noveno transitorio de la LDF (ii)		No aplica		pesos	Art. Noveno Transitorio de la LDF		
f. Monto de Ingresos Excedentes derivados de ILD destinados al fin señalado por el Artículo 14, párrafo segundo y en el artículo 21 y Noveno Transitorio de la LDF (jj)		No aplica		pesos	Art. 14 y 21 de la LDF		
g. Alertas hasta por el 5% de los recursos para cubrir el Gasto Corriente (kk)		No aplica		pesos	Art. 14 y 21 de la LDF		
B. INDICADORES CUALITATIVOS							
1 Análisis Costo-Beneficio para programas o proyectos de inversión mayores a 10 millones de UDIS (jj)	Página de internet de la Secretaría de Finanzas o Tesorería Municipal	No aplica			Art. 13 frac. III y 21 de la LDF	Nada que manifestar el ente no cuenta con Proyectos de Inversión	
2 Análisis de conveniencia y análisis de transferencia de riesgos de los proyectos APPs (kk)	Página de internet de la Secretaría de Finanzas o Tesorería Municipal	No aplica			Art. 13 frac. III y 21 de la LDF	Nada que manifestar el ente no cuenta con Proyectos de Inversión	
3 Identificación de población objetivo, destino y temporalidad de subsidios (ll)	Página de internet de la Secretaría de Finanzas o Tesorería Municipal	No aplica			Art. 13 frac. VII y 21 de la LDF	Nada que manifestar el ente no cuenta con Proyectos de Inversión	
INDICADORES DE DEUDA PÚBLICA							
A. INDICADORES CUANTITATIVOS							
1 Obligaciones a Corto Plazo							
a. Límite de Obligaciones a Corto Plazo (mm)		No aplica		pesos	Art. 30 frac. I de la LDF	Nada que manifestar el ente no cuenta con deuda pública	
b. Obligaciones a Corto Plazo (nn)		No aplica	0.00	pesos	Art. 30 frac. I de la LDF	Nada que manifestar el ente no cuenta con deuda pública	


 Lic. José Luis Peña Ríos
 Procurador


 Lic. Olga Yadira Rubio Rubio
 Coordinadora de la Unidad de Administración

Prol. Corregidora Sur No. 25 Int. 101, Centro Histórico
 Querétaro, Qro. CP 76000
 T. 442 215 76 60 / 215 28 82 / 215 78 36
 pepmadu@queretaro.gob.mx

pepmadu.queretaro.gob.mx